



Secretaría
de Educación
Planeación

BOLETÍN ESTADÍSTICO 2021

SECRETARÍA DE EDUCACIÓN DEPARTAMENTAL DE NARIÑO



1

**Gobernación
de Nariño**

¡EN DEFENSA DE LO NUESTRO!

Nuestra Misión: Garantizar el derecho fundamental a la educación pública, a través de procesos administrativos, financieros, culturales y pedagógicos que permitan mejorar la cobertura, eficiencia, calidad y pertinencia educativa en Nariño.
Nuestra Visión: Ser reconocida como una entidad líder a nivel nacional en cobertura, eficiencia, calidad y pertinencia educativa.

SEDE ADMINISTRATIVA
Gobernación de Nariño - Cra. 42B No 18A - 85 Barrio Pandiaco / Pasto Nariño (Colombia)
Conmutador: (57) 2 7333737 – Código Postal: 520002 / 087
www.sednariño.gov.co - sednariño@nariño.gov.co





TABLA DE CONTENIDO


	Pág.
1. INTRODUCCION	9
2. COMPONENTE ESTRATEGICO DE LA SECRETARIA DE EDUCACION DEPARTAMENTAL DE NARIÑO	10
3. COBERTURA EDUCATIVA	11
3.1 ANALISIS DE MATRICULA TRADICIONAL	11
3.2 MATRICULA CONTRATADA	14
3.3 MATRICULA POR CICLOS ANEXO 6ª	15
3.4 MATRICULA JORNADA UNICA	17
3.5 MATRICULA CON ESPECIALIDAD ESTUDIANTIL	20
3.6 POBLACION ESTUDIANTIL GRUPOS ETNICOS	24
3.7 MATRICULA ESTUDIANTES QUE ENCUENTRAN BARRERAS EN EL APRENDISAJE	25
3.8 MATRICULA AFECTADA POR LA VIOLENCIA	27
3.9 ANALISIS DE MATRICULA DE COLOMBIA	28
3.10 POBLACION EN EDAD ESCOLAR PROYECCIONES CENSO DANE 2018	29
3.11 ANALISIS COBERTURA BRUTA Y NETA	31
3.11.1 Tasa de cobertura bruta (TCB)	31
3.11.2 Tasa de cobertura neta (TCN)	34
3.11.3 Análisis de cobertura bruta y neta a nivel nacional	38
3.11.3. 1. Tasa de cobertura bruta Colombia	38
3.11.3.2. Tasa de Cobertura neta Colombia	39
3.12 TASA DE REPITENCIA ESCOLAR	39





3.13 TASA DE APROBACION	42
3.14 TASA DE DESERCIÓN ESCOLAR	44
3.15 PROGRAMA DE ALIMENTACION ESCOLAR –PAE	46
3.16 TASA DE ANALFABETISMO	51
4. SUBPROGRAMA CALIDAD EDUCATIVA	52
4.1 PRUEBAS SABER 11	52
4.2 CATEGORIZACION INSTITUCIONES EDUCATIVAS	55
4.3 PROGRAMA TODOS a APRENDER	60
5. SUBPROGRAMA GESTION INSTITUCIONAL	65
5.1 PLANTA DOCENTE Y ADMINISTRATIVA	65
5.2 AVANCE DEL PROCESO DE INSTITUCIONALIZACION DE MATRICULA	68
5.2.1 Avance Estudio Técnico	68
5.3 GESTION FINANCIERA	82
5.3.1 Presupuesto de ingresos	83
5.3.2 Tipologías	85
5.3.3 Presupuesto de Gastos	86
5.6 SISTEMA DE ATENCION AL CIUDADANO – SAC	94
5.6.1 Comparativos de PQR Radicados 2011-2021	95
5.6.2 Oportunidad de respuesta	91
5.6.3 Radicados Via Web	92
6. CONCLUSIONES	94
7 REFERENCIAS BIBLIOGRAFICAS	96





TABLAS

	Pág.
Tabla No. 1 Comportamiento de matrícula tradicional	11
Tabla No. 2 Consolidado general comportamiento de matrícula 2019 – 2021	13
Tabla No. 3 Comportamiento de matrícula contratada	14
Tabla No. 4 Consolidado comportamiento de matrícula contratada 2019 – 2021	14
Tabla No. 5 Comportamiento de matrícula por ciclos	16
Tabla No. 6 Matricula estudiantil EE con Jornada Única	18
Tabla No. 7 Consolidado comportamiento de matrícula estudiantil J.U.	19
Tabla No. 8 Matricula estudiantil con especialidad grado 10 y 11 2021	20
Tabla No. 9 Consolidado matricula con especialidades grado 10 y 11 2019 - 2021	23
Tabla No. 10 Matrícula estudiantil grupo étnicos	24
Tabla No. 11 Matricula de estudiantes que encuentran barreras en el aprendizaje 2019- 2020	25
Tabla No. 12 Porcentaje de estudiantes que encuentran barreras en el aprendizaje	26
Tabla No. 13 Porcentaje de estudiantes con capacidades y talentos Excepcionales	27
Tabla No. 14 Matricula afectada por la violencia	27
Tabla No. 15 Análisis de matrícula de Colombia	28
Tabla No. 16 Población en edad escolar censo DANE	29
Tabla No. 17 Consolidado población edad escolar proyecciones censo DANE	31






Tabla No. 18 Comportamiento tasa de cobertura bruta 2019 - 2021	31
Tabla No. 19 Consolidado tasa cobertura bruta 2019 - 2021	33
Tabla No. 20 Comportamiento tasa de cobertura neta 2019 – 2021	35
Tabla No. 21 Consolidado Tasa de cobertura neta 2019 -2021	37
Tabla No. 22 Evolución tasa de cobertura bruta nacional	38
Tabla No. 23 Evolución tasa de cobertura neta nacional	39
Tabla No. 24 Tasa de repitencia 2019 - 2021	40
Tabla No. 25 Comportamiento general tasa de repitencia	41
Tabla No. 26 Tasa de aprobación 2019 - 2021	42
Tabla No. 27 Tasa de aprobación general 2019 – 2021	44
Tabla No. 28 Posibles desertores	45
Tabla No. 29 Cobertura programa de alimentación PAE 2021	46
Tabla No. 30 Financiación PAE	48
Tabla No. 31 Relación de cofinanciación PAE 2021	49
Tabla No. 32 Relación de contratos de operadores servicio PAE 2021	50
Tabla No. 33 Consolidado bolsa común PAE	50
Tabla No. 34 Equipo PAE 2021	50
Tabla No. 35 Tasa de analfabetismo	51
Tabla No. 36 Pruebas saber 11 2019 – 2021	52
Tabla No. 37 Comportamiento pruebas saber 11, 2019 – 2021 Nariño Colombia	54
Tabla No. 38 Categorización de instituciones educativas 2019 – 2021	55





Tabla No. 39 Categorización general educativas 2019 – 2021	58
Tabla No. 40 Programa Todos a Aprender PTA	63
Tabla No. 41 Planta docente y administrativa	65
Tabla No. 42 Resumen estudio técnico	66
Tabla No. 43 Resumen nombramiento Plataforma Sistema Maestro	66
Tabla No. 44 Cargos requeridos estudio técnico	69
Tabla No. 45 Cargos para fortalecer la oferta educativa	69
Tabla No. 46 Orientadores escolares	72
Tabla No. 47 Directores rurales	75
Tabla No. 48 Rectores escolares	76
Tabla No. 49 Asignaciones del sistema general de participaciones	83
Tabla No. 50 Asignaciones vigencia fiscal y variación de crecimiento SGP	84
Tabla No. 51 Sistema general de participaciones SGP-2011-2021	85
Tabla No. 52 Sistema general de participaciones SGP	86
Tabla No. 53 Ejecución presupuestal de gastos 2018-2021	87
Tabla No. 54 Ejecución rendimientos financieros	88
Tabla No. 55 Resumen ejecución presupuestal 2011-2021	89
Tabla No. 56 Informe ejecución presupuestal por unidades	89
Tabla No. 57 Comparativo de PQR 2011-2021	91
Tabla No. 58 Oportunidad de respuesta	92
Tabla No. 59 Radicados vía Web 2011-2021	92







GRAFICAS

	Pág.
Grafica No. 1 Comportamiento matricula tradicional 2019 - 2021	13
Grafica No. 2 Comportamiento de matrícula contratada	15
Grafica No. 3 Comportamiento educación por ciclos	17
Grafica No. 4 Matricula jornada única	20
Grafica No. 5 Matricula con especialidades grados 10 y 11	23
Grafica No. 6 Matricula estudiantiles grupos étnicos	24
Grafica No. 7 Matricula de estudiantes que encuentran barreras en el aprendizaje	26
Grafica No. 8 Estudiantes víctimas del conflicto	28
Grafica No. 9 Comportamiento de matrícula nacional	29
Grafica No. 10 Comportamiento tasa de cobertura bruta	34
Grafica No. 11 Comportamiento tasa de cobertura neta	37
Grafica No. 12 Evolución tasa de cobertura bruta nacional	38
Grafica No. 13 Evolución tasa de cobertura neta nacional	39
Grafica No. 14 Comportamiento tasa de repitencia	42
Grafica No. 15 Comportamiento tasa de aprobación	44
Grafica No. 16 Coberturas de atención PAE	47
Grafica No. 17 Tasa de analfabetismo	51
Grafica No. 18 Comportamiento pruebas saber 11, 2019 – 2021	54
Grafica No. 19 Categorización instituciones educativas	59





Grafica No. 20 Avances sustitución de matrícula	68
Grafica No. 21 Comportamiento PQR 2011-2021	91
Grafica No. 22 Radicados vías WEB	92
Grafica No. 23 Comparativo quejas 2011-2021	93



1. INTRODUCCION

La Secretaría de Educación Departamental de Nariño presenta los indicadores estadísticos del sector educativo de acuerdo a los ejes de política de Calidad, Cobertura y Gestión Institucional. Esta información es de suma importancia en la toma de decisiones y la definición de política pública que permitan avanzar en el logro de los objetivos planteados en el Plan de Desarrollo Mi Nariño en defensa de lo nuestro Línea estratégica mi Nariño Incluyente componente Educación y Conocimiento.



La Secretaria de Educación Departamental de Nariño, de acuerdo al proceso de institucionalización de la oferta educativa llevado a cabo en los 61 municipios no certificados, cuenta con 240 Instituciones Educativas con 1351 Sedes y 16 Centros Educativos rurales con 76 Sedes Educativos.



2. COMPONENTE ESTRATÉGICO Mi Nariño Incluyente, Programa Educación y Conocimiento

MISION

La Secretaria de Educación Departamental de Nariño, es: Garantizar el derecho fundamental a la Educación pública, a través de procesos administrativos, financieros, culturales y pedagógicos que permitan mejorar la cobertura, eficiencia, calidad y pertinencia educativa en Nariño.

10

VISIÓN

La Secretaria de Educación Departamental de Nariño, es: Ser reconocida como una entidad a nivel nacional en cobertura, eficiencia, calidad y pertinencia educativa.

OBJETIVO GENERAL

Fortalecer el sector educativo, mediante la ejecución de programas encaminados a garantizar la calidad y cobertura.



3. SUBPROGRAMA COBERTURA EDUCATIVA

Objetivo: Incrementar el ingreso y permanencia de estudiantes al sistema educativo en los municipios no certificados de Nariño.

3.1. Análisis De Matrícula Tradicional.

De acuerdo a la información suministrada por la oficina de cobertura de la Secretaría de Educación Departamental de Nariño, el número de estudiantes matriculados en el sector oficial cada vez presenta un comportamiento decreciente en los 61 municipios no certificados.

11

TABLA No. 01 COMPORTAMIENTO DE MATRICULA TRADICIONAL 61 MUNICIPIOS NO CERTIFICADOS

MUNICIPIO	TRANSICION			PRIMARIA			SECUNDARIA			MEDIA			MATRICULA GENERAL		
	2019	2020	2021	2019	2020	2021	2019	2020	2021	2019	2020	2021	2019	2020	2021
ALBÁN	82	97	70	507	507	512	578	544	481	253	259	259	1420	1407	1322
ALDANA	94	90	95	574	557	538	586	568	526	221	243	258	1475	1458	1417
ANCUYÁ	71	60	61	402	390	367	464	420	377	207	205	218	1144	1075	1023
ARBOLEDA	90	74	71	466	458	431	504	470	465	200	200	216	1260	1202	1183
BARBACOAS	695	632	517	5873	5514	5324	3314	3406	3522	786	995	1025	10668	10547	10388
BELÉN	104	71	61	351	372	354	351	355	336	149	153	152	955	951	903
BUESACO	293	276	222	1619	1598	1624	1190	1191	1228	400	389	408	3502	3454	3482
CHACHAGÜÍ	152	136	132	887	909	881	712	706	754	343	314	258	2094	2065	2025
COLÓN	115	76	89	572	545	525	494	478	453	188	201	168	1369	1300	1235
CONSACÁ	102	70	91	583	551	500	599	592	575	260	249	225	1544	1462	1391
CONTADERO	67	55	61	379	374	343	263	249	257	108	108	119	817	786	780
CÓRDOBA	207	186	152	1068	1055	1025	892	842	786	377	398	393	2544	2481	2356
CUASPUDE	85	96	85	531	518	490	407	395	398	172	160	128	1195	1169	1101
CUMBAL	405	410	366	2612	2552	2495	2191	2161	2168	959	987	934	6167	6110	5963
CUMBITARA	88	107	87	578	596	607	533	491	413	183	159	188	1382	1353	1295
EL CHARCO	410	435	315	3631	3456	3520	2217	1767	1845	593	598	595	6851	6256	6275
EL PEÑOL	46	51	42	391	343	313	392	382	325	150	162	169	979	938	849
EL ROSARIO	72	64	77	404	420	422	434	391	361	169	164	156	1079	1039	1016
EL TABLÓN DE GÓMEZ	142	150	133	925	857	860	893	862	805	351	357	369	2311	2226	2167
EL TAMBO	129	174	129	830	776	759	798	772	724	320	336	323	2077	2058	1935
FRANCISCO PIZARRO	138	126	144	1056	995	1008	536	546	579	137	158	174	1867	1825	1905
FUNES	58	48	66	405	386	333	345	332	338	160	166	144	968	932	881
GUACHUCAL	209	184	177	1076	1066	1077	998	947	905	419	419	424	2702	2616	2583
GUAITARILLA	116	125	100	634	604	624	601	565	524	269	269	269	1620	1563	1517
GUALMATÁN	80	63	71	405	400	381	454	425	376	179	218	230	1118	1106	1058



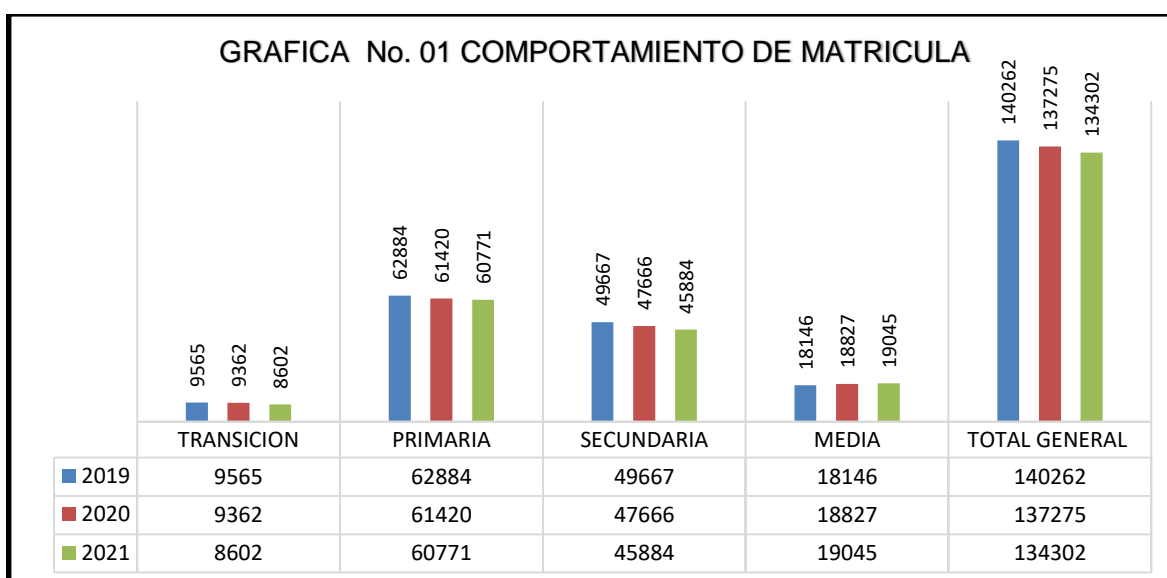
ILES	85	75	79	492	498	480	529	472	433	211	211	230	1317	1256	1222
IMUÉS	61	69	63	403	385	390	410	394	362	196	180	167	1070	1028	982
LA CRUZ	247	258	208	1035	1009	1008	1070	995	936	587	635	616	2939	2897	2768
LA FLORIDA	86	102	77	523	516	551	546	513	466	187	192	232	1342	1323	1326
LA LLANADA	70	55	77	321	350	351	342	302	320	121	155	153	854	862	901
LA TOLA	155	152	99	952	948	980	630	589	582	188	213	231	1925	1902	1892
LA UNIÓN	357	358	321	2088	2036	2015	1924	1919	1827	766	858	913	5135	5171	5076
LEIVA	130	113	118	708	742	751	597	607	578	223	261	219	1658	1723	1666
LINARES	79	85	86	578	537	487	530	503	464	216	214	210	1403	1339	1247
LOS ANDES	140	120	95	673	676	640	669	661	635	219	221	257	1701	1678	1627
MAGÜI	151	182	97	1352	1471	1442	783	718	558	187	202	321	2473	2573	2418
MALLAMA	98	107	104	644	644	617	492	471	419	200	221	225	1434	1443	1365
MOSQUERA	169	149	110	978	983	986	482	521	558	106	106	150	1735	1759	1804
NARIÑO	38	29	42	198	185	176	222	215	191	114	118	103	572	547	512
OLAYA HERRERA	407	363	327	3302	3239	3444	1673	1529	1485	525	463	426	5907	5594	5682
OSPINA	71	64	64	391	406	389	375	329	330	139	163	150	976	962	933
POLICARPA	135	150	175	979	1021	1002	798	781	762	220	256	251	2132	2208	2190
POTOSÍ	166	154	143	918	895	866	697	680	666	229	257	261	2010	1986	1936
PROVIDENCIA	42	40	63	280	265	253	311	276	274	127	136	138	760	717	728
PUERRES	103	117	88	590	579	568	506	503	499	193	174	206	1392	1373	1361
PUPIALES	179	170	181	1269	1238	1166	1198	1155	1118	502	538	612	3148	3101	3077
RICAUARTE	262	239	228	1673	1892	1849	1173	1152	1114	383	416	477	3491	3699	3668
ROBERTO PAYÁN	160	176	226	1801	1639	1942	985	773	806	255	209	213	3201	2797	3187
SAMANIEGO	300	298	299	1726	1729	1809	1587	1568	1350	552	573	576	4165	4168	4034
SAN BERNARDO	72	86	82	519	496	457	453	486	454	186	144	140	1230	1212	1133
SAN LORENZO	161	197	185	1201	1104	1076	1107	1081	1057	495	416	435	2964	2798	2753
SAN PABLO	146	150	130	858	841	822	840	870	864	463	458	435	2307	2319	2251
SAN PEDRO DE CARTAGO	73	71	72	430	404	376	332	381	343	139	132	136	974	988	927
SANDONÁ	195	204	207	1242	1221	1079	1171	1121	1077	401	481	470	3009	3027	2833
SANTA BÁRBARA	140	140	124	1565	1420	1362	691	651	655	71	78	118	2467	2289	2259
SANTACRUZ	98	112	109	651	597	595	472	480	430	164	159	168	1385	1348	1302
SAPUYES	59	67	79	398	366	351	443	413	378	127	135	178	1027	981	986
TAMINANGO	173	156	189	1054	989	940	1170	1138	1030	535	533	479	2932	2816	2638
TANGUA	109	106	123	572	567	584	526	502	477	210	228	226	1417	1403	1410
TÚQUERRES	465	482	406	3125	3082	3005	2583	2488	2308	873	959	857	7046	7011	6576
YACUANQUER	133	110	112	636	651	649	604	572	557	283	265	264	1656	1598	1582
TOTAL GENERAL	9565	9362	8602	62884	61420	60771	49667	47666	45884	18146	18827	19045	140262	137275	134302

Fuente: Oficina de Cobertura- SINEB-SIMAT-Planeación Educativa Análisis –Sectorial- Diciembre 01 de 2019-Diciembre 01 de 2020- Diciembre 15 de 2021



TABLA No. 02 COMPORTAMIENTO DE MATRICULA			
NIVEL	2019	2020	2021
TRANSICION	9565	9362	8602
PRIMARIA	62884	61420	60771
SECUNDARIA	49667	47666	45884
MEDIA	18146	18827	19045
TOTAL GENERAL	140262	137275	134302

Fuente: Oficina de Cobertura- SINEB-SIMAT-Planeación Educativa Análisis –Sectorial- Diciembre 01 de 2019-Diciembre 01 de 2020-Diciembre 15 de 2021



Fuente: Oficina de Cobertura- SINEB-SIMAT-Planeación Educativa Análisis –Sectorial- Diciembre 01 de 2019-Diciembre 01 de 2020-Diciembre 15 de 2021

Como se observa en la tabla No. 02 y grafica No. 01, que la matrícula tradicional estudiantil, presenta un comportamiento decreciente en los niveles educativos: Transición en el año 2020 fue de 9362 y en el 2021 de 8602, disminuyendo en 760 estudiantes, en Primaria en el 2020 de 61.420 y en el 2021 de 60.771, bajando en 649 estudiantes, en Secundaria en el 2020 se llegó a 47.666 y 2021 se alcanzó 45.884, restando 1.782 estudiantes, en Media en el 2020 se obtuvo 18.827 y en el 2021 se logró a 19.045, aumentando en 218 estudiantes.

Es de aclarar que la matrícula estudiantil ha presentado un comportamiento decreciente y aun en esta situación que nos aqueja a todo el mundo con la Emergencia Sanitaria por el COVID-19, la matrícula descenderá cada vez más, sin lograr alcanzar la meta propuesta en el Plan de Desarrollo MI NARIÑO EN DEFENSA DE LO NUESTRO 20-23.



3.2. Matricula Contratada

TABLA No. 03 COMPORTAMIENTO DE MATRICULA CONTRATADA												
MUNICIPIO	TRANSICION			PRIMARIA			SECUNDARIA			MATRICULA GENERL		
	2019	2020	2021	2019	2020	2021	2019	2020	2021	2019	2020	2021
BARBACOAS	46	14	0	396	87	0	0	0	0	442	101	0
BUESACO	11	6	0	51	53	0	3	0	0	65	59	0
CUMBITARA	19	8	13	112	69	90	0	0	0	131	77	103
EL CHARCO	140	88	70	668	438	465	0	0	0	808	526	535
EL ROSARIO	6	5	4	62	53	56	9	6	8	77	64	68
EL TABLÓN DE GÓMEZ	0	0	0	5	3	0	0	0	0	5	3	0
LA LLANADA	8	5	3	60	55	30	0	0	0	68	60	33
LA TOLA	0	0	0	15	0	0	0	0	0	15	0	0
LEIVA	8	2	1	40	38	35	1	4	0	49	44	36
LOS ANDES	5	0	0	10	11	8	15	2	8	30	13	16
MAGÜI	50	26	25	435	236	217	142	85	32	627	347	274
MALLAMA	2	2	0	18	19	0	0	0	0	20	21	0
OLAYA HERRERA	47	34	0	462	345	0	0	0	0	509	379	0
POLICARPA	19	11	0	169	68	0	7	2	0	195	81	0
RICAUARTE	58	24	44	622	410	444	0	0	0	680	434	488
ROBERTO PAYÁN	75	51	0	447	324	0	0	0	0	522	375	0
SAMANIEGO	11	9	0	121	116	0	10	7	0	142	132	0
SAN LORENZO	7	0	0	20	0	0	0	0	0	27	0	0
SANTA BÁRBARA	45	34	35	319	332	329	1	4	2	365	370	366
SANTACRUZ	3	3	1	50	44	28	0	0	0	53	47	29
TOTAL GENERAL	560	322	196	4082	2701	1702	188	110	50	4830	3133	1948

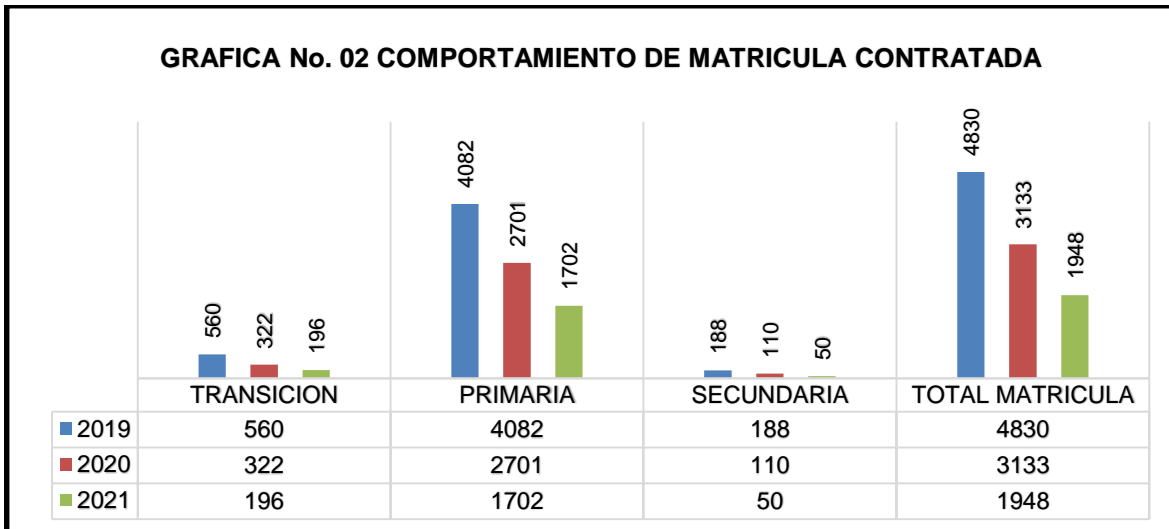
Fuente: Oficina de Cobertura- SINEB-SIMAT-Planeación Educativa Análisis –Sectorial- Diciembre 01 de 2019-Diciembre 01 de 2020-Diciembre 15 de 2021

TABLA No. 04 COMPORTAMIENTO DE MATRICULA CONTRATADA			
NIVEL	2019	2020	2021
TRANSICION	560	322	196
PRIMARIA	4082	2701	1702
SECUNDARIA	188	110	50
TOTAL MATRICULA	4830	3133	1948

Fuente: Oficina de Cobertura- SINEB-SIMAT-Planeación Educativa Análisis –Sectorial- Diciembre 01 de 2019-Diciembre 01 de 2020-Diciembre 15 de 2021



GRAFICA No. 02 COMPORTAMIENTO DE MATRICULA CONTRATADA



Fuente: Oficina de Cobertura- SINEB-SIMAT-Planeación Educativa Análisis –Sectorial- Diciembre 01 de 2019-Diciembre 01 de 2020-Diciembre 15 de 2021

En cuanto a la matrícula contratada en los Centros Educativos ubicados en las zonas de difícil acceso de los municipios no certificados, se observa que entre el año 2020 al 2021 disminuyó en 1.185 estudiantes, los cuales pasaron a matrícula oficial siendo atendidos por docentes oficiales.

Desde el año 2020, se viene adelantando el proceso de institucionalización de la oferta educativa en los 61 municipios no certificados del departamento de Nariño:

Sustitución de matrícula contratada por matrícula oficial reconocimiento oficial y asignación de código Dane de 48 Sedes Educativas.

Si bien es cierto una de las metas propuestas en el Plan de Desarrollo es disminuir la matrícula contratada para ser sustituida por matrícula oficial y docentes oficiales, no se mira el aumento en la matrícula oficial, su comportamiento es decreciente.

3.3. Matrícula Por Ciclos Anexo 6^a

Dentro de la problemática de la educación de jóvenes y adultos en los 61 municipios no certificados del departamento se pretende abordar aspectos formativos que garanticen la continuidad del servicio educativo de hombres y mujeres mayores de 15 años que por diferentes razones, no han podido tener acceso al sistema oficial o desertaron.

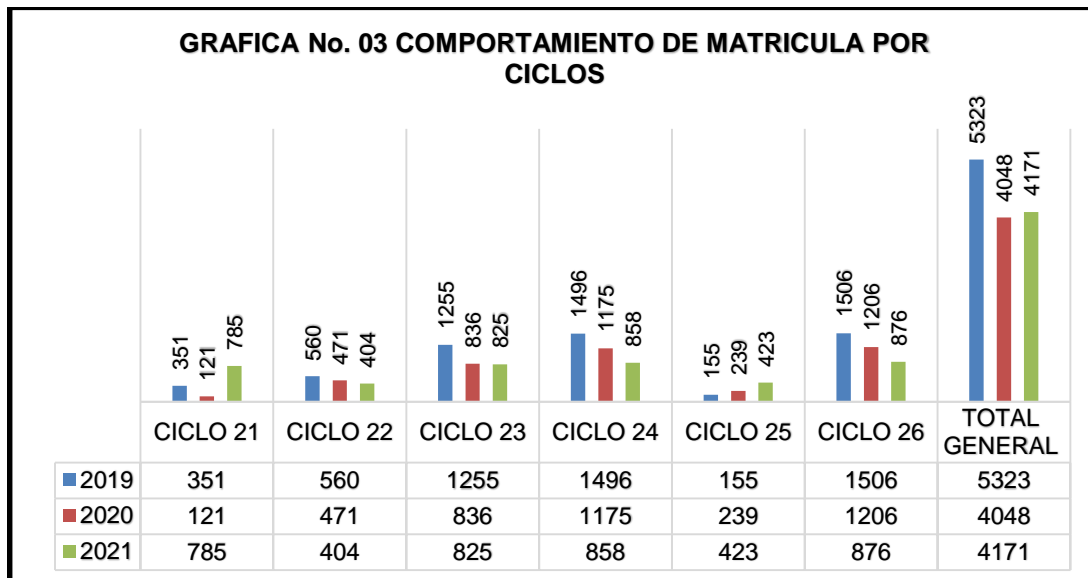

Este proceso de formación es abordado desde la Secretaría de Educación de Nariño como una prioridad dentro de los planes de acción y de desarrollo del gobierno departamental, con las diferentes estrategias de acceso a través de



modelos avalados por el Ministerio de Educación, lo cual garantiza su vinculación a la educación formal de adultos a través de la educación continuada por ciclos de acuerdo al Decreto 3011 de 1997 o por reconocimiento de horas extras por necesidad del servicio a los docentes oficiales.

TABLA No. 05 COMPORTAMIENTO DE MATRICULA POR CICLOS ANEXO 6ª		
MUNICIPIO	2020	2021
ALDANA	0	44
BARBACOAS	504	394
BELEN	26	0
BUESACO	0	30
CHACHAGÜÍ	95	127
COLON	0	18
CONSACA	47	66
CUMBAL	89	287
EL CHARCO	332	369
EL PEÑOL	0	22
EL ROSARIO	0	0
EL TABLÓN DE GÓMEZ	21	42
EL TAMBO	49	59
FRANCISCO PIZARRO	96	167
GUACHUCAL	0	24
GUALMATAN	0	52
ILES	0	15
LA CRUZ	264	264
LA FLORIDA	95	30
LA TOLA	91	74
LA UNIÓN	90	104
LEIVA	76	20
LINARES	52	24
LOS ANDES	63	76
MAGÜI	198	122
MALLAMA	45	31
MOSQUERA	115	69
OLAYA HERRERA	501	399
POLICARPA	111	70
PUPIALES	0	73
ROBERTO PAYÁN	148	192
SAMANIEGO	289	251
SAN LORENZO	58	23
SANDONÁ	139	117
TANGUA	62	17
TÚQUERRES	392	499
TOTAL GENERAL	4048	4171

Fuente: Oficina de Cobertura- SINEB-SIMAT-Planeación Educativa Análisis –Sectorial- Diciembre 01 de 2019-Diciembre 01 de 2020- Diciembre 15 de 2021



Fuente: Oficina de Cobertura- SINEB-SIMAT-Planeación Educativa Análisis –Sectorial- Diciembre 01 de 2019-Diciembre 01 de 2020-Diciembre 15 de 2021

Este proceso de formación es abordado desde la Secretaria de Educación de Nariño como una prioridad dentro de los planes de acción y de desarrollo del gobierno departamental, con las diferentes estrategias de acceso a través de modelos avalados por el Ministerio de Educación, lo cual garantiza su vinculación a la educación formal de adultos a través de la educación continuada por ciclos de acuerdo al Decreto 3011 de 1997 o por reconocimiento de horas extras por necesidad del servicio a los docentes oficiales.

La Secretaria de Educación Departamental, continúa atendiendo a esta población a través de horas extras en los establecimientos educativos oficiales (decreto 1075 de 2015, donde compila el decreto 3011 de 1997), a la población focalizada que se caracteriza por su alta ruralidad, es un segmento ubicado en zonas de difícil acceso, afronta el conflicto armado, el desplazamiento, el desempleo, tiene escasas oportunidades personales y colectivas para contribuir al crecimiento y desarrollo local, todo esto tiene un efecto de desventajas competitivas, tanto sociales, como económicas en los 61 municipios no certificados del Departamento de Nariño.

3.4. Matricula Jornada Única

La Jornada Única establecida por el artículo 57 de la Ley 1753 de 2015 comprende el tiempo diario que dedica el establecimiento educativo a sus estudiantes para el desarrollo de las áreas obligatorias y fundamentales y de las asignaturas optativas, así como el tiempo destinado al descanso y almuerzo de los estudiantes.



La Jornada Única se prestará en jornada diurna durante cinco (5) días a la semana, cumpliendo como mínimo con el número de horas de dedicación a las actividades pedagógicas, definido en el Artículo 2.3.3.6.1.6 del presente Decreto No. 1075 de 2015.

El tiempo previsto para el descanso y el almuerzo de los estudiantes durante la Jornada Única se estima en una (1) hora diaria, pudiendo exceder dicha hora si la alimentación se suministra o no en el establecimiento educativo, siempre que se garantice el tiempo mínimo de dedicación a las actividades pedagógicas.

TABLA No. 06 COMPORTAMIENTO DE MATRCULA JORNADA UNICA															
MUNICIPIO	NOMBRE	NOMBRE SEDE	JORNADA ÚNICA												TOT AL
			0	1	2	3	4	5	6	7	8	9	10	11	
ALBÁN	INSTITUCION EDUCATIVA POLITECNICO JUAN BOLAÑOS	INSTITUCION EDUCATIVA POLITECNICO JUAN BOLAÑOS	20	31	27	34	25	21	39	45	35	35	40	11	373
ALBÁN	INSTITUCION EDUCATIVA JUAN IGNACIO ORTIZ	INSTITUCION EDUCATIVA JUAN IGNACIO ORTIZ							62	61	72	85	76	456	
BARBACOAS	INSTITUCION EDUCATIVA SANTA TERESITA DE ALTAQUER	SEDE 1 INSTITUCIÓN EDUCATIVA SANTA TERESITA DE ALTAQUER							44	54	59	39	32	254	
BARBACOAS	INSTITUCION EDUCATIVA SANTA TERESITA DE ALTAQUER	SEDE 2 ESCUELA RURAL MIXTA INTEGRADA DE ALTAQUER	24	44	47	46	29	29						219	
BELÉN	INSTITUCION EDUCATIVA NUESTRA SEÑORA DE BELEN	SEDE 2 GABRIELA MISTRAL	34	42										76	
BELÉN	INSTITUCION EDUCATIVA NUESTRA SEÑORA DE BELEN	SEDE 3 SANTO DOMINGO SAVIO			59	34	37	47						177	
CUMBAL	INSTITUCION EDUCATIVA DIVINO NIÑO JESUS	INSTITUTO SAN JUAN BOSCO							12	12	15	105	93	661	
CUMBAL	INSTITUCION EDUCATIVA DIVINO NIÑO JESUS	INSTITUCION EDUCATIVA DIVINO NIÑO JESUS		89	84	77	73	94						417	
CUMBAL	INSTITUCION EDUCATIVA DIVINO NIÑO JESUS	PREESCOLAR MARIA AUXILIADORA	63											63	
CUMBAL	INSTITUCION EDUCATIVA LOS ANDES DE CUAICAL	INSTITUCION EDUCATIVA LOS ANDES DE CUAICAL	8	21	12	15	17	24	43	62	48	35	40	364	
EL CHARCO	INSTITUCION EDUCATIVA SAN JOSE DEL TAPAJE	SEDE 1 INSTITUCIÓN EDUCATIVA SAN JOSÉ DEL TAPAJE	28	26	32	47	40	42	10	83	55	56	74	614	
EL CHARCO	INSTITUCION EDUCATIVA LA TRIBUNA	INSTITUCION EDUCATIVA LA TRIBUNA	13	34	17	27	12	28	40	70	43	47		336	
EL CHARCO	INSTITUCION EDUCATIVA LA TRIBUNA	COLEGIO BASICO RURAL MIXTO BOCAS DE PULBUZA LA VEGA	3	12	17	78	10	10	90	40	41			65	
EL CHARCO	INSTITUCION EDUCATIVA EL HORMIGUERO	SEDE 1 INSTITUCIÓN EDUCATIVA EL HORMIGUERO	10	11	66	18	27	70	40	45	66	31	23	318	
EL CHARCO	INSTITUCION EDUCATIVA NUESTRA SEÑORA DEL CARMEN	INSTITUCION EDUCATIVA NUESTRA SEÑORA DEL CARMEN	35	109	43	53	54	60	50	34	48	33	53	637	
GUAITARILLA	INSTITUCION EDUCATIVA SAN ALEJANDRO	SEDE 1 INSTITUCIÓN EDUCATIVA SAN ALEJANDRO	8	7	93	13	12	82	24	22	23	15	28	186	
ILES	INSTITUCION EDUCATIVA SAN FRANCISCO DE ASIS	SEDE 2 SAN FRANCISCO	3	5	86	65	7							34	
ILES	INSTITUCION EDUCATIVA SAN FRANCISCO DE ASIS	SEDE 1 INSTITUCIÓN EDUCATIVA SAN FRANCISCO DE ASIS							17	22	19	22	19	122	
RICAUARTE	INSTITUCION EDUCATIVA OSPINA PEREZ	INSTITUCION EDUCATIVA OSPINA PEREZ							37	51	46	46	40	260	
RICAUARTE	INSTITUCION EDUCATIVA OSPINA PEREZ	ESCUELA RURAL MIXTA OSPINA PEREZ	12	19	18	18	18	23						108	
SAMANIEGO	INSTITUCION EDUCATIVA SIMON BOLIVAR	SEDE 6 PUERCHAG	10	14	13	83	75							57	
SAMANIEGO	INSTITUCION EDUCATIVA SIMON BOLIVAR	SEDE 13 LA CEJA	1	2	13	33	2							12	
SAMANIEGO	INSTITUCION EDUCATIVA SIMON BOLIVAR	SEDE 15 PLAN SAN MARTIN	2	2	2	33	3							12	
SAMANIEGO	INSTITUCION EDUCATIVA POLICARPA SALAVARRIETA	SEDE 10 BETANIA	5	11		83	88	80	10		5			58	

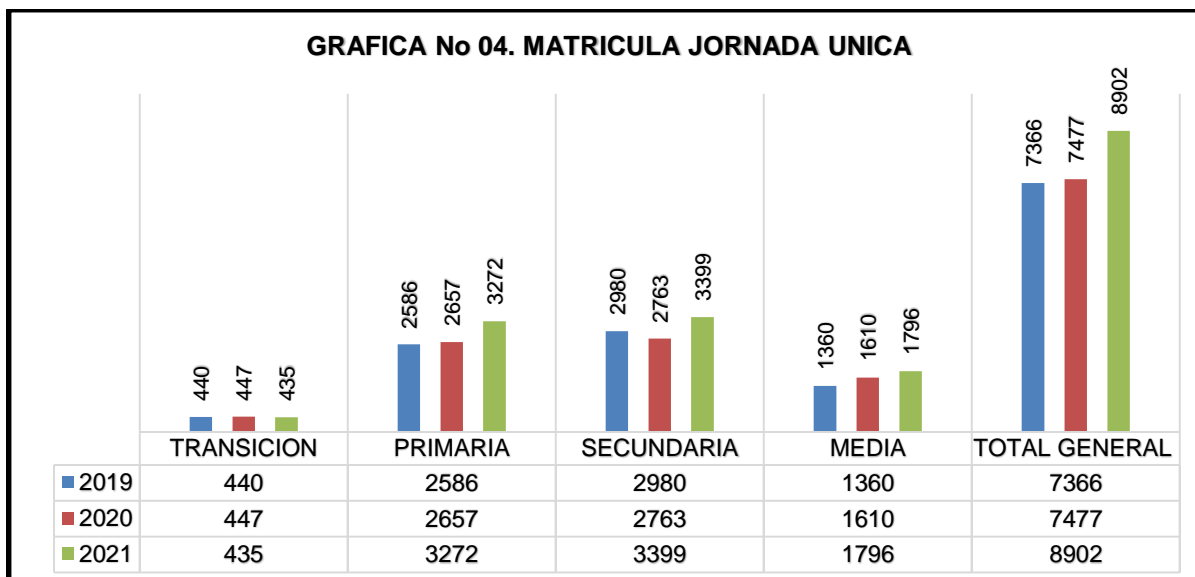


SAMANIEGO	INSTITUCION EDUCATIVA TECNICO AGROECOLOGICO EL MOTILON	SEDE 1 INSTITUCIÓN EDUCATIVA TÉCNICO AGROECOLÓGICO EL MOTILÓN		13	6	8	1	1	1	1	1	1	15	3	1	161
SAN LORENZO	INSTITUCION EDUCATIVA TECNICA AGROPECUARIA SAN GERARDO	SEDE 1 INSTITUCIÓN EDUCATIVA TÉCNICA AGROPECUARIA SAN GERARDO	13	8	5	1	1	6	1	4	2	2	24	2	2	189
SAN LORENZO	INSTITUCION EDUCATIVA TECNICA AGROPECUARIA SANTA CECILIA	SEDE 1 INSTITUCIÓN EDUCATIVA TÉCNICA AGROPECUARIA SANTA CECILIA	10	13	1	2	1	1	2	3	2	20	2	2	236	
SANTACRUZ	INSTITUCION EDUCATIVA TECNICA NUESTRA SEÑORA DE LOURDES	INSTITUCION EDUCATIVA TEC. NTRA SRA DE LOURDES	4	8	6	6	8	1	3	2	4	26	2	3	224	
TAMINANGO	INSTITUCION EDUCATIVA PABLO VI	SEDE 1 INSTITUCIÓN EDUCATIVA PABLO VI											1	9	196	
TAMINANGO	INSTITUCION EDUCATIVA EL PARAMO	PEDRO LEON RODRIGUEZ		18	1	1	1	1					0	3	73	
TAMINANGO	INSTITUCION EDUCATIVA EL PARAMO	COLEGIO DEPARTAMENTAL JOSE CELESTINO MUTIS							3	2	2	51	2	4	215	
TUQUERRES	INSTITUCION EDUCATIVA INSTITUTO TECNICO GIRARDOT	SEDE 2 FATIMA	10	11	2	1	2	1							97	
TUQUERRES	INSTITUCION EDUCATIVA INSTITUTO TECNICO GIRARDOT	SEDE 3 RESIDENCIA SOCIAL PIO DECIMO	27	24	2	3	3								139	
TUQUERRES	INSTITUCION EDUCATIVA INSTITUTO TECNICO GIRARDOT	SEDE 1 INSTITUCIÓN EDUCATIVA TÉCNICO GIRARDOT						4	1	1	6	76	6	5	533	
TUQUERRES	CENTRO EDUCATIVO QUEBRADA OSCURA	CENTRO EDUCATIVO QUEBRADA OSCURA	3	6	6	6	6	8							35	
TUQUERRES	CENTRO EDUCATIVO LA ENSILLADA	CENTRO EDUCATIVO LA ENSILLADA		1	2	2	7	5							17	
TUQUERRES	CENTRO EDUCATIVO LAS MINAS	CENTRO EDUCATIVO LAS MINAS	3	2	4	4	2	1							16	
TUQUERRES	CENTRO EDUCATIVO SANTA CECILIA PANAMAL	CENTRO EDUCATIVO SANTA CECILIA PANAMAL	3	7	6	1	6	8							40	
TUQUERRES	INSTITUCION EDUCATIVA SAN SEBASTIAN DE YASCUAL	ESCUELA INTEGRADA NO. 1	11	12	1	1	8	2							77	
TUQUERRES	CENTRO EDUCATIVO ROSARIO PAMBA	CENTRO EDUCATIVO ROSARIO PAMBA	1	1		3	2	1							8	
TUQUERRES	INSTITUCION EDUCATIVA INSTITUTO TERESIANO	SEDE 2 DOMINGO SAVIO	22	26	2	2	2	2							147	
TUQUERRES	INSTITUCION EDUCATIVA INSTITUTO TERESIANO	SEDE 3 LA FLOR	1	1	1	2	3	1							9	
TUQUERRES	INSTITUCION EDUCATIVA INSTITUTO TERESIANO	SEDE 4 LA JARDINERA	2	3	5	5	3	3							21	
TUQUERRES	INSTITUCION EDUCATIVA INSTITUTO TERESIANO	SEDE 1 INSTITUCIÓN EDUCATIVA INSTITUTO TERESIANO	46	54	5	5	7	8					1	9	587	
TUQUERRES	CENTRO EDUCATIVO SAN JOSE PARTIDERO	CENTRO EDUCATIVO SAN JOSE PARTIDERO		2			1						2	6	3	
Total general			435	689	586	643	640	714	858	931	843	767	941	855	8902	

Fuente: Oficina de Cobertura- SINEB-SIMAT-Planeación Educativa Análisis –Sectorial- Diciembre 01 de 2019-Diciembre 01 de 2020- Diciembre 15 de 2021

TABLA No. 07 CONSOLIDADO COMPORTAMIENTO DE MATRICULA ESTUDIANTIL J.U.			
NIVEL EDUCATIVO	2019	2020	2021 DIC
TRANSICION	440	447	435
PRIMARIA	2586	2657	3272
SECUNDARIA	2980	2763	3399
MEDIA	1360	1610	1796
TOTAL GENERAL	7366	7477	8902

Fuente: Oficina de Cobertura- SINEB-SIMAT-Planeación Educativa Análisis –Sectorial- Diciembre 01 de 2019-Diciembre 01 de 2020- Diciembre 15 de 2021



Fuente: Oficina de Cobertura- SINEB-SIMAT-Planeación Educativa Análisis –Sectorial- Diciembre 01 de 2019-Diciembre 01 de 2020- Diciembre 15 de 2021

La Secretaría de Educación Departamental de Nariño, de acuerdo al proceso de institucionalización de la oferta educativa llevado a cabo en los 61 municipios no certificados, cuenta con 240 Instituciones Educativas con 1351 Sedes y 16 Centros Educativos rurales con 76 Sedes Educativos, dentro de los cuales se encuentran en jornada única y atienden una matrícula estudiantil de 8.902 estudiantes en diferentes niveles educativos.

3.5. Matrícula Con Especialidad Estudiantil

Las Instituciones Educativas con especialidades, tienen como misión preparar al estudiante en una formación ética, académica y profesional que le posibilite ser el creador de su proyecto de vida, que propicie la incorporación de hombres y mujeres al campo laboral y promueve en los estudiantes una formación integral y estructurada de manera que al finalizarla se les facilite la incorporación al mercado laboral, crear su propia empresa y/o continuar estudios superiores.

TABLA No. 08 MATRICULA ESTUDIANTIL CON ESPECIALIDAD GRADO 10 Y 11 DICIEMBRE 01 DE 2021

MUNICIPIO	NOMBRE	INDUSTRIAL	OTRO	COMERCIAL	PEDAGÓGICO	AGROPECUARIO	PROMOCIÓN SOCIAL	TOTAL
ALBÁN	INSTITUCION EDUCATIVA POLITECNICO JUAN BOLANOS		43			18		61
ALBÁN	INSTITUCION EDUCATIVA JUAN IGNACIO ORTIZ		90					90
ALDANA	INSTITUCION EDUCATIVA COMERCIAL SAN LUIS			71				71
ANCUYA	INSTITUCION EDUCATIVA CARLOS ALBORNOZ ROSAS			14				14
ANCUYA	INSTITUCION EDUCATIVA SAN FRANCISCO DE ASIS	48						48
ARBOLEDA	INSTITUCION EDUCATIVA DE DESARROLLO RURAL DE BERRUECOS			43		61		104
ARBOLEDA	INSTITUCION EDUCATIVA ROSAFLORIDA					74		74
ARBOLEDA	INSTITUCION EDUCATIVA ECOLOGICA LA COCHA					38		38
BARBACOAS	INSTITUCION EDUCATIVA LUIS IRIZAR SALAZAR			70				70



BARBACOAS	INSTITUCION EDUCATIVA NORMAL SUPERIOR LA INMACULADA			61		61
BARBACOAS	INSTITUCION EDUCATIVA INDIGENA TECNICA AGROAMBIENTAL BILINGÜE AWA				94	94
BELÉN	INSTITUCION EDUCATIVA AGROAMBIENTAL SANTA ROSA				18	18
BELÉN	INSTITUCION EDUCATIVA AGROPECUARIA LA ESPERANZA				42	42
BUESACO	INSTITUCION EDUCATIVA RAFAEL URIBE URIBE		14			14
BUESACO	INSTITUCION EDUCATIVA AGROPECUARIA VERACRUZ				37	37
BUESACO	INSTITUCION EDUCATIVA VILLAMORENO		53			53
BUESACO	INSTITUCION EDUCATIVA JUBANGUANA				51	51
COLÓN	INSTITUCION EDUCATIVA DIVINO NIÑO GENOVA		32			32
COLÓN	INSTITUCION EDUCATIVA AGROPECUARIA SAN CARLOS				41	41
COLÓN	INSTITUCION EDUCATIVA NUESTRA SEÑORA DEL ROSARIO		42			42
COLÓN	INSTITUCION EDUCATIVA LEOPOLDO LOPEZ ALVAREZ		53			53
CONSACA	INSTITUCION EDUCATIVA DE DESARROLLO RURAL				21	21
CONSACA	INSTITUCION EDUCATIVA AGROPECUARIA BOMBONA				52	52
CÓRDOBA	INSTITUCION EDUCATIVA SAN BARTOLOME		37			37
CÓRDOBA	INSTITUCION EDUCATIVA TECNICA AGROECOLOGICA DEL RESGUARDO DE MALES	39				39
CÓRDOBA	INSTITUCION EDUCATIVA SANTANDER	56				56
CÓRDOBA	INSTITUCION EDUCATIVA NUESTRA SRA. DE FATIMA		25			25
CÓRDOBA	INSTITUCION EDUCATIVA TECNICA AGROPECUARIA INDIGENA DEL RESGUARDO DE MALES				38	38
CUASPUD	INSTITUCION EDUCATIVA AGROPECUARIA INDIGENA SEBASTIAN GARCIA CARLOSAMA				23	23
CUMBAL	INSTITUCION EDUCATIVA DIVINO NIÑO JESUS		194			194
CUMBAL	INSTITUCION EDUCATIVA COLEGIO AGROECOLOGICO SAGRADO CORAZON DE JESUS DE CUETIAL				29	29
CUMBAL	INSTITUCION EDUCATIVA SAN JUAN DE MAYASQUER		21			21
CUMBAL	INSTITUCION EDUCATIVA INMACULADA CONCEPCION DE TALLAMBI				20	20
CUMBAL	I.E. INDIGENA AGROAMBIENTAL MAYKER				12	12
CUMBAL	INSTITUCION EDUCATIVA NUESTRO SEÑOR DEL RIO DE CHILES		111			111
CUMBAL	INSTITUCION EDUCATIVA YO REINARE		47			47
CUMBAL	INSTITUCION EDUCATIVA AGROPECUARIA INDIGENA DE PANAN				92	92
CUMBAL	INSTITUCION EDUCATIVA TECNICA AGROPECUARIA INDIGENA CUMBE				43	43
CUMBITARA	INSTITUCION EDUCATIVA AGROPECUARIA SANTA ROSA				43	43
EL CHARCO	INSTITUCION EDUCATIVA TECNICA COMERCIAL SAN JUAN BAUTISTA		132			132
EL CHARCO	INSTITUCION EDUCATIVA SAN JOSÉ DEL TAPAJE				105	105
EL CHARCO	INSTITUCION EDUCATIVA EL HORMIGUERO				37	37
EL CHARCO	INSTITUCION EDUCATIVA BAZAN	5				5
EL CHARCO	INSTITUCION EDUCATIVA NUESTRA SEÑORA DEL CARMEN	110				110
EL ROSARIO	INSTITUCION EDUCATIVA NUESTRA SEÑORA DEL ROSARIO		69			69
EL ROSARIO	INSTITUCION EDUCATIVA SAGRADO CORAZON DE JESUS				39	39
EL ROSARIO	INSTITUCION EDUCATIVA NUESTRA SEÑORA DEL CARMEN				15	15
EL TABLÓN DE GÓMEZ	INSTITUCION EDUCATIVO AGROPECUARIA INGA DE APONTE				51	51
EL TAMBO	INSTITUCION EDUCATIVA JESUS NAZARENO				23	23
FUNES	INSTITUCION EDUCATIVA AGROPECUARIA MARISCAL SUCRE				23	23
GUACHUCAL	INSTITUCION EDUCATIVA SAN JOSE DE CHILLANQUER		27			27
GUACHUCAL	INSTITUCION EDUCATIVA TECNICA AGROPECUARIA SAN DIEGO				48	48
GUACHUCAL	INSTITUCION EDUCATIVA TECNICA AGROPECUARIA INDIGENA LIBARDO RAMIRO MUÑOZ				36	36
GUAITARILLA	INSTITUCION EDUCATIVA NUESTRA SEÑORA DE LAS NIEVES		25			25
GUAITARILLA	INSTITUCION EDUCATIVA TECNICA MARIA AUXILIADORA		62			62
GUALMATÁN	INSTITUCION EDUCATIVA TECNICA PROMOCION SOCIAL		15			70
GUALMATÁN	INSTITUCION EDUCATIVA TECNICA SANTO TOMAS	35				35
IMUES	INSTITUCION EDUCATIVA JESUS DEL GRAN PODER	64				64
IMUES	INSTITUCION EDUCATIVA AGROPECUARIA SANTA ANA				55	55
LA CRUZ	INSTITUCION EDUCATIVA ESCUELA NORMAL SUPERIOR DEL MAYO			90		90
LA CRUZ	INSTITUCION EDUCATIVA TECNICA SAN FRANCISCO DE ASIS	58				58
LA CRUZ	INSTITUCION EDUCATIVA TECNICA AGROINDUSTRIAL SAN GERARDO		33		1	34
LA CRUZ	INSTITUCION EDUCATIVA MICROEMPRESARIAL DE CABUYALES		36			36



LA CRUZ	INSTITUCION EDUCATIVA AGROPECUARIA MIGUEL ANGEL RANGEL				67	67
LA FLORIDA	INSTITUCION EDUCATIVA SAN BARTOLOME DE LA FLORIDA		35			35
LA FLORIDA	INSTITUCION EDUCATIVA LA INMACULADA DE ROBLES				45	45
LA FLORIDA	INSTITUCION EDUCATIVA GUSTIN SANTACRUZ				25	25
LA LLANADA	INSTITUCION EDUCATIVA TÉCNICO AGROPECUARIA RODRIGO LARA BONILLA				40	40
LA LLANADA	INSTITUCION EDUCATIVA JUAN PABLO I		113			113
LA UNIÓN	INSTITUCION EDUCATIVA ESCUELA NORMAL SUPERIOR SAN CARLOS			88		88
LA UNIÓN	INSTITUCION EDUCATIVA JUANAMBU		76			76
LA UNIÓN	INSTITUCION EDUCATIVA DE DESARROLLO RURAL				162	162
LEIVA	INSTITUCION EDUCATIVA SAN GERARDO		110			110
LEIVA	INSTITUCION EDUCATIVA EL PALMAR				61	61
LEIVA	INSTITUCION EDUCATIVA LAS DELICIAS					45
LINARES	INSTITUCION EDUCATIVA SAN FRANCISCO DE ASIS				38	38
LINARES	INSTITUCION EDUCATIVA LUIS CARLOS GALAN		52			52
LOS ANDES	INSTITUCION EDUCATIVA TECNICO SAN JUAN BAUTISTA	178				178
LOS ANDES	INSTITUCION EDUCATIVA AGROPECUARIO LA PLANADA				42	42
LOS ANDES	INSTITUCION EDUCATIVA TÉCNICA COMERCIAL PANGUS		8			8
MAGÜI	INSTITUCION EDUCATIVA ELISEO PAYAN				318	318
MALLAMA	INSTITUCION EDUCATIVA TÉCNICA SAN JUAN BAUTISTA DE LA SALLE	3			62	65
MOSQUERA	INSTITUCION EDUCATIVA AGROPECUARIA COCAL DE LOS PAYANES				8	8
OLAYA HERRERA	INSTITUCION EDUCATIVA COMERCIAL LITORAL PACIFICO		120			120
OLAYA HERRERA	INSTITUCION EDUCATIVA AGROPECUARIO DEL RIO SANQUIANGA				78	78
OSPINA	INSTITUCION EDUCATIVA CUNCHILA	41				41
OSPINA	INSTITUCION EDUCATIVA SAN ISIDRO		26			26
POLICARPA	INSTITUCION EDUCATIVA POLICARPA		89			89
POLICARPA	INSTITUCION EDUCATIVA AGROPECUARIA EL EJIDO				25	25
POLICARPA	INSTITUCION EDUCATIVA AGROPECUARIA ALTAMIRA				28	28
POTOSI	INSTITUCION EDUCATIVA INDIGENA AGROINDUSTRIAL SANTA TERESITA	16				16
POTOSI	INSTITUCION EDUCATIVA AGROPECUARIA LUIS ANTONIO MONTERO				51	51
PUERRES	INSTITUCION EDUCATIVA SAN MATEO				25	25
PUERRES	INSTITUCION EDUCATIVA MONOPAMBA				19	19
PUPIALES	INSTITUCION EDUCATIVA ESCUELA NORMAL SUPERIOR PIO XII			90		90
PUPIALES	INSTITUCION EDUCATIVA TECNICA AGROPECUARIA JOSE MARIA HERNANDEZ				110	110
PUPIALES	INSTITUCION EDUCATIVA DE COMERCIO		136			136
RICAUARTE	INSTITUCION EDUCATIVA BILINGÜE AGROINDUSTRIAL SINDAGUA - I.E.B.A.S	55				55
RICAUARTE	INSTITUCION AGROPECUARIA COMUNIDAD INDIGENA INKAI -AWA				37	37
ROBERTO PAYÁN	INSTITUCION EDUCATIVA POLICARPA BOCA DE TELEMBI				72	72
SAMANIEGO	INSTITUCION EDUCATIVA TECNICO AGROECOLOGICO EL MOTILON				47	47
SAMANIEGO	INSTITUCION EDUCATIVA AGROPECUARIA SAN MARTIN DE PORRES				42	42
SAMANIEGO	INSTITUCION EDUCATIVA TÉCNICA AGROPECUARIA Y DE SISTEMAS SIMON ALVAREZ				42	42
SAN BERNARDO	INSTITUCION EDUCATIVA AGROPECUARIA LA VEGA				31	31
SAN LORENZO	INSTITUCION EDUCATIVA TECNICA AGROPECUARIA SALINAS				27	27
SAN LORENZO	INSTITUCION EDUCATIVA TECNICA AGROPECUARIA SAN GERARDO				45	45
SAN LORENZO	INSTITUCION EDUCATIVA TECNICA AGROPECUARIA SANTA CECILIA				45	45
SAN PABLO	INSTITUCION EDUCATIVA ESCUELA NORMAL SUPERIOR SAGRADO CORAZON DE JESUS			100		100
SAN PABLO	INSTITUCION EDUCATIVA TÉCNICA MANUEL BRICENO		29			29
SANDONÁ	INSTITUCION EDUCATIVA AGROPECUARIA SIMON BOLIVAR				34	34
SANTACRUZ	INSTITUCION EDUCATIVA SAN JUAN BAUTISTA		53			53
SANTACRUZ	INSTITUCION EDUCATIVA TECNICA NUESTRA SEÑORA DE LOURDES		63			63
SAPUYES	INSTITUCION EDUCATIVA AGROPECUARIA LA FLORESTA				23	23
SAPUYES	INSTITUCION EDUCATIVA TÉCNICA EL ESPINO	50				50
TAMINANGO	INSTITUCION EDUCATIVA PABLO VI		5			5
TAMINANGO	INSTITUCION EDUCATIVA EL PARAMO		77			77
TAMINANGO	INSTITUCION EDUCATIVA AGROPECUARIA EL REMOLINO				58	58
TAMINANGO	INSTITUCION EDUCATIVA PEDRO DE ADRADA		38			38

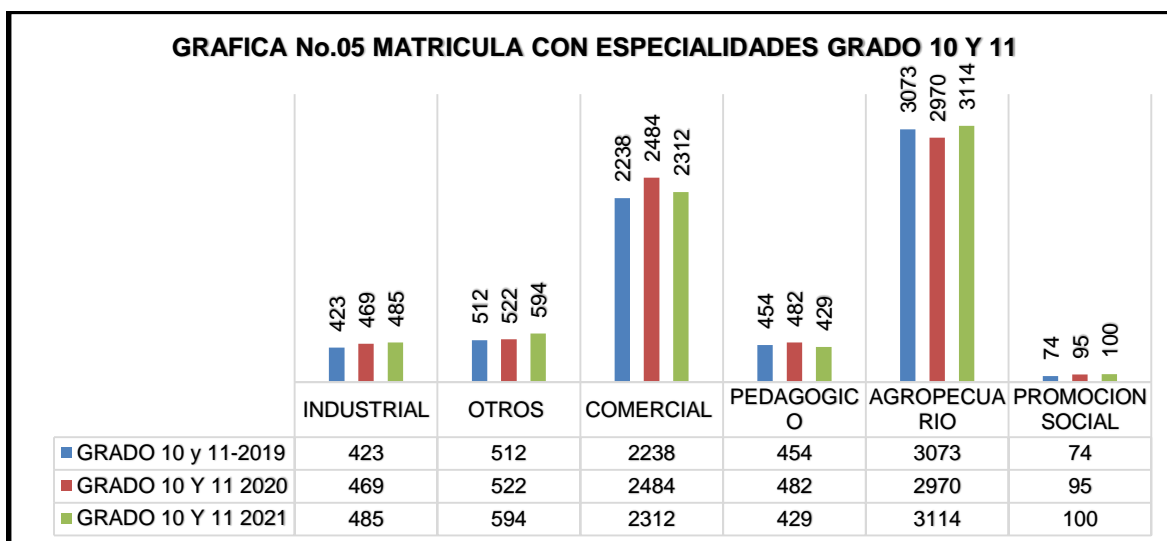


TANGUA	INSTITUCION EDUCATIVA NUESTRA SENORA DEL CARMEN			46				46
TUQUERRES	INSTITUCION EDUCATIVA AGRICOLA DE LA SABANA					16		16
TUQUERRES	INSTITUCION EDUCATIVA INSTITUTO TECNICO GIRARDOT	119						119
TUQUERRES	INSTITUCION EDUCATIVA AGROPECUARIA POLACHAYAN					26		26
TUQUERRES	INSTITUCION EDUCATIVA AGROPECUARIA CUATRO ESQUINAS					19		19
TUQUERRES	I.E. SANTANDER			44				44
YACUANQUE R	INSTITUCION EDUCATIVA PEDRO LEON TORRES			35				35
YACUANQUE R	INSTITUCION EDUCATIVA CONCENTRACION DE DESARROLLO RURAL					66		66
TOTAL GENERAL		485	594	2312	429	3114	100	7034

Fuente: Oficina de Cobertura- SINEB-SIMAT-Planeación Educativa Análisis –Sectorial- Diciembre 01 de 2019-Diciembre 01 de 2020- Diciembre 15 de 2021

TABLA No. 09 CONSOLIDADO MATRICULA CON ESPECIALIDADES			
MODALIDAD IE	GRADO 10 y 11-2019	GRADO 10 Y 11 2020	GRADO 10 Y 11 2021
INDUSTRIAL	423	469	485
OTROS	512	522	594
COMERCIAL	2238	2484	2312
PEDAGOGICO	454	482	429
AGROPECUARIO	3073	2970	3114
PROMOCION SOCIAL	74	95	100
TOTAL	6774	7022	7034

Fuente: Oficina de Cobertura- SINEB-SIMAT-Planeación Educativa Análisis –Sectorial- Diciembre 01 de 2019-Diciembre 01 de 2020- Diciembre 15 de 2021



Fuente: Oficina de Cobertura- SINEB-SIMAT-Planeación Educativa Análisis –Sectorial- Diciembre 01 de 2019-Diciembre 01 de 2020- Diciembre 15 de 2021

De las 237 Instituciones Educativas de los 61 municipios no certificados de Nariño, existen 126 Instituciones Educativas con especialidad contando con una matrícula estudiantil de 7.034 estudiantes, observándose que más estudiantes matriculados hay en la especialidad agropecuaria con 3.114, luego está la especialidad comercial con 2.312 estudiantes.

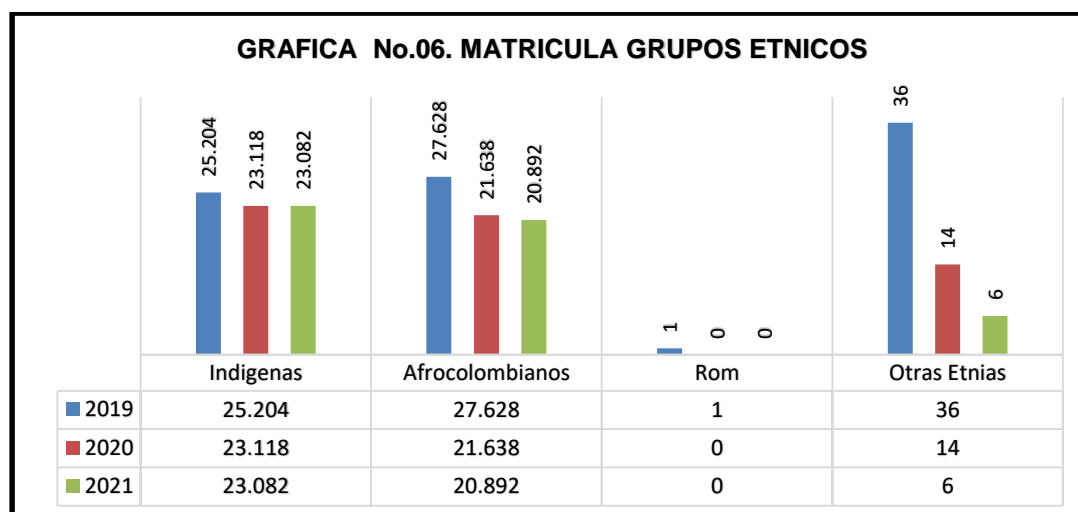


3.6. Matricula Estudiantil Grupos Étnicos

Un sistema educativo con equidad es un sistema que se adapta a esta diversidad y está pensando en dar a cada estudiante lo que necesita en el marco de un enfoque diferencial; en educar de acuerdo a las diferencias y necesidades individuales de orden social, económico, político, cultural, lingüístico, físico y geográfico más allá de enfoques asistencialistas, compensatorios y focalizados, hablar de equidad en educación significa pensar en términos de reconocimiento de la diversidad estudiantil.

TABLA No. 10 MATRICULA ESTUDIANTIL GRUPOS ETNICOS			
Grupos Étnicos	2019	2020	2021
Indígenas	25.204	23.118	23.082
Afrocolombianos	27.628	21.638	20.892
ROM	1	0	0
Otras Etnias	36	14	6
GRUPOS ETNICOS	52.869	44.770	43.980

Fuente: Oficina de Cobertura- SINEB-SIMAT-Planeación Educativa Análisis –Sectorial- Diciembre 01 de 2019-Diciembre 01 de 2020- Diciembre 15 de 2021



Fuente: Oficina de Cobertura- SINEB-SIMAT-Planeación Educativa Análisis –Sectorial- Diciembre 01 de 2019-Diciembre 01 de 2020- Diciembre 15 de 2021

En la caracterización de población matricula tradicional, indígenas, afrodescendientes y otras etnias también la matricula ha disminuido en estos grupos étnicos.

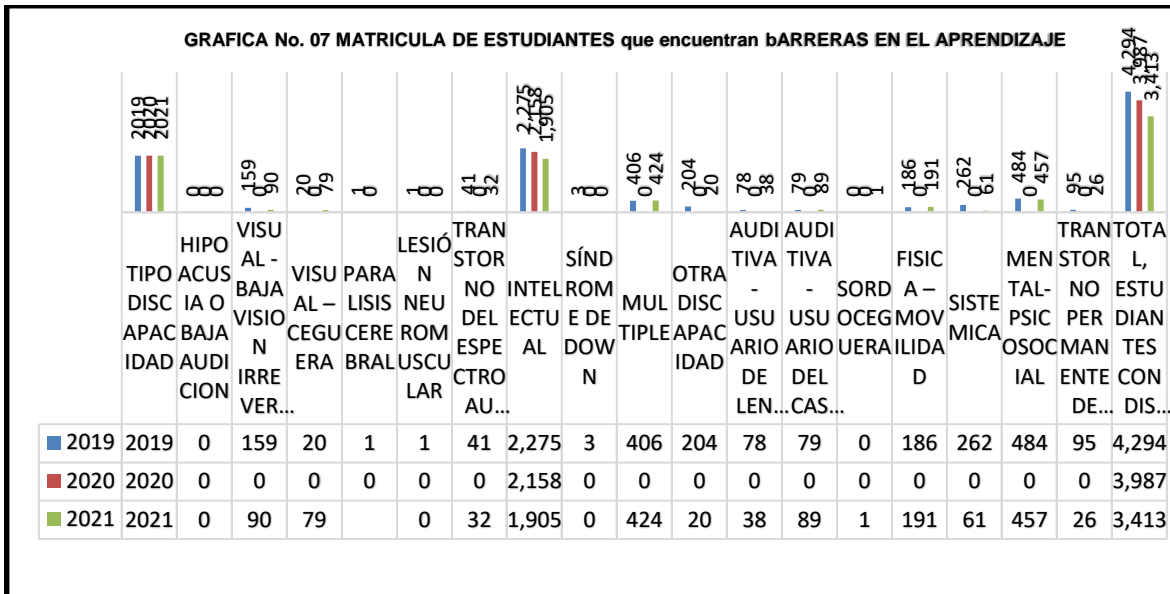


3.7. Matricula Estudiantes Que Encuentran Barreras En El Aprendizaje Y La Participación. (Discapacidad, Trastornos, Capacidades Y Talentos Excepcionales)

La Secretaria de Educación Departamental, viene brindando herramientas para la atención de estudiantes con discapacidad y talentos excepcionales, desde la pedagogía y la didáctica para fortalecer, transformar prácticas educativas y lograr dar una respuesta educativa pertinente y apropiada al contexto del estudiante; identificando los estilos y los ritmos de aprendizaje, orientaciones en los diferentes procesos, para favorecer su adecuado desarrollo personal y que faciliten el aprendizaje y la participación de todos los estudiantes, propiciando oportunidades de inclusión y equidad, donde se desarrollaron procesos permanentes de sensibilización y formación en aspectos básicos en Lengua de Señas Colombiana (LSC), Áreas tiflológicas y orientaciones pedagógicas para la atención educativa de la población objeto.

TABLA No. 11 MATRICULA DE ESTUDIANTES QUE ENCUENTRAN BARRERAS EN EL APRENDIZAJE Y LA PARTICIPACIÓN			
TIPO DISCAPACIDAD	2019	2020	2021
HIPOACUSIA O BAJA AUDICION	0	1	0
VISUAL - BAJA VISION IRREVERSIBLE	159	134	90
VISUAL – CEGUERA	20	108	79
PARALISIS CEREBRAL	1	1	
LESIÓN NEUROMUSCULAR	1	0	0
TRANSTORNO DEL ESPECTRO AUTISTA	41	24	32
INTELECTUAL	2,275	2,158	1,905
SÍNDROME DE DOWN	3	3	0
MULTIPLE	406	437	424
OTRA DISCAPACIDAD	204	43	20
AUDITIVA - USUARIO DE LENGUA DE SEÑAS COLOMBIANA	78	58	38
AUDITIVA - USUARIO DEL CASTELLANO	79	153	89
SORDOCEGUERA	0	1	1
FISICA – MOVILIDAD	186	193	191
SISTEMICA	262	90	61
MENTAL- PSICOSOCIAL	484	541	457
TRANSTORNO PERMANENTE DE VOZ Y HABLA	95	42	26
TOTAL, ESTUDIANTES CON DISCAPACIDAD	4,294	3,987	3,413

Fuente: Oficina de Cobertura- SINEB-SIMAT-Planeación Educativa Análisis –Sectorial- Diciembre 01 de 2019-Diciembre 01 de 2020- Diciembre 15 de 2021



Fuente: Oficina de Cobertura- SINEB-SIMAT-Planeación Educativa Análisis –Sectorial- Diciembre 01 de 2019-Diciembre 01 de 2020-Diciembre 15 de 2021

El 2,54% de la población que está matriculada en instituciones educativas oficiales encuentra barreras en el aprendizaje y la participación. El decreto 1421 del 29 de agosto de 2017, por el cual se reglamenta en el marco de la educación inclusiva la atención educativa a la población con discapacidad y establece que se debe fortalecer la inclusión de dicha población y suministrar los apoyos pedagógicos requeridos para garantizar el derecho a una educación con calidad y pertinencia, a los estudiantes que se encuentren matriculados en el SIMAT.

De igual forma, se atendieron 659 estudiantes, matriculados en los establecimientos educativos de municipios no certificados del Departamento de Nariño, que corresponde al 0,49% de la población total escolarizada, así:

TABLA No. 12 ESTUDIANTES QUE ENCUENTRAN BARRERAS EN EL APRENDIZAJE		
TIPO DE TRASTORNO	2020	2021
TRASTORNO POR DÉFICIT DE ATENCIÓN CON/SIN HIPERACTIVIDAD	194	245
TRASTORNOS ESPECÍFICOS DE APRENDIZAJE ESCOLAR	231	321
TRASTORNOS ESPECÍFICOS DE APRENDIZAJE ESCOLAR Y POR DÉFICIT	63	93
TOTAL GENERAL	488	659

Fuente: Oficina de Cobertura- SINEB-SIMAT-Planeación Educativa Análisis –Sectorial- Diciembre 01 de 2019-Diciembre 01 de 2020-Diciembre 15 de 2021

Así mismo, se registró la atención de 99 estudiantes con capacidades y talentos excepcionales matriculados en los establecimientos educativos de municipios no certificados del Departamento de Nariño, que corresponde al 0,074% de la población total escolarizada, así:



TABLA No. 13 ESTUDIANTES CON CAPACIDADES Y TALENTOS EXCEPCIONALES		
CATEGORÍA	2020	2021
CAPACIDADES EXCEPCIONALES	16	19
DOBLE EXCEPCIONALIDAD	8	0
TALENTO EXCEPCIONAL EN ARTES Y/O LETRAS	33	28
TALENTO EXCEPCIONAL EN CIENCIAS SOCIALES O HUMANAS	15	13
TALENTO EXCEPCIONAL EN ACTIVIDAD FÍSICA Y DEPORTE	25	16
TALENTO EXCEPCIONAL EN TECNOLOGÍA	6	10
TALENTO EXCEPCIONAL EN CIENCIAS NATURALES BÁSICA O TECNOLOGÍA.	4	6
TALENTO EXCEPCIONAL EN LIDERAZGO SOCIAL Y EMPRENDIMIENTO	2	7
TOTAL, GENERAL	109	99

Fuente: Oficina de Cobertura- SINEB-SIMAT-Planeación Educativa Análisis –Sectorial- Diciembre 01 de 2019-Diciembre 01 de 2020- Diciembre 15 de 2021

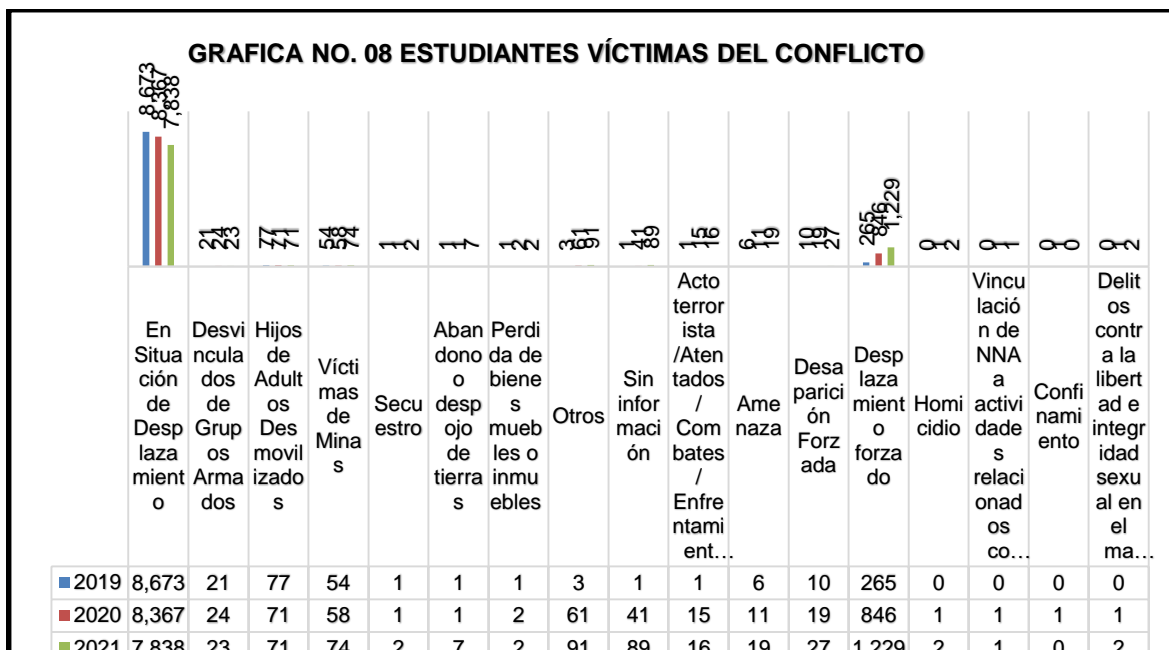
3.8. Matricula Afectada Por La Violencia

Si bien es cierto dentro del Plan de Desarrollo Construir entornos de paz para la vida en “Mi Nariño Seguro” se trabajará por construir entornos favorables para la vida y la paz, a través de la atención de las necesidades fundamentales, en pro de minimizar la vulnerabilidad social, y aportar al fortalecimiento de la democracia y el cese del conflicto armado.

El conflicto armado prevalece en un alto porcentaje en la Costa Pacífica nariñense y los municipios del Alto Patía, zonas con hechos victimizantes y enfrentamientos que las convierte en territorios vulnerables para la consolidación del narcotráfico.

TABLA No. 14 MATRICULA AFECTADA POR LA VIOLENCIA			
Estudiantes Víctimas del Conflicto	2019	2020	2021
En Situación de Desplazamiento	8,673	8,367	7,838
Desvinculados de Grupos Armados	21	24	23
Hijos de Adultos Desmovilizados	77	71	71
Víctimas de Minas	54	58	74
Secuestro	1	1	2
Abandono o despojo de tierras	1	1	7
Perdida de bienes muebles o inmuebles	1	2	2
Otros	3	61	91
Sin información	1	41	89
Acto terrorista /Atentados/ Combates/ Enfrentamientos / Hostigamientos	1	15	16
Amenaza	6	11	19
Desaparición Forzada	10	19	27
Desplazamiento forzado	265	846	1,229
Homicidio	0	1	2
Vinculación de NNA a actividades relacionados con grupos	0	1	1
Confinamiento	0	1	0
Delitos contra la libertad e integridad sexual en el marco del conflicto armado	0	1	2
TOTAL ESTUDIANTES	9,114	9,521	9,493

Fuente: Oficina de Cobertura- SINEB-SIMAT-Planeación Educativa Análisis –Sectorial- Diciembre 01 de 2019-Diciembre 01 de 2020- Diciembre 15 de 2021



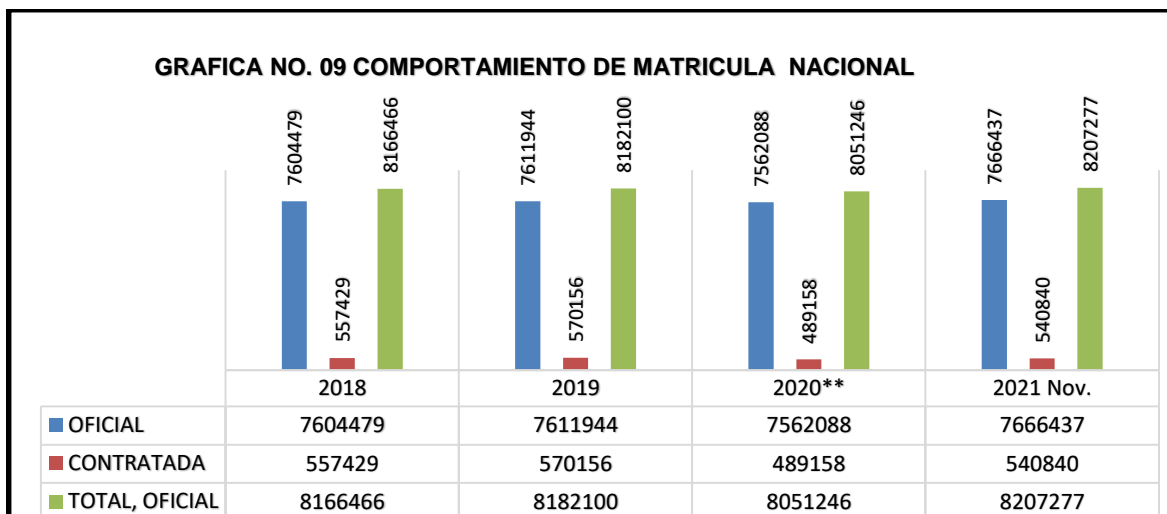
Fuente: Oficina de Cobertura- SINEB-SIMAT-Planeación Educativa Análisis –Sectorial- Diciembre 01 de 2019-Diciembre 01 de 2020- Diciembre 15 de 2021

La población estudiantil atendida víctimas de la violencia en situaciones diferentes entre el año 2020 y 2021 es: estudiantes en situación de desplazamiento con 7.838 atendidos, luego está la población víctima de desplazamiento forzado en el año 2020 fue de 846 y en el año 2021 se atendieron 1.229 aumentando en 383 estudiantes, sin embargo, como producto de los acuerdos de paz se espera que este indicador empiece a disminuir en el corto plazo.

3.9. Análisis de la matrícula de Colombia

TABLA No. 15 EVOLUCION MATRICULA ESTUDIANTIL DE COLOMBIA				
Sector	2018	2019	2020**	2021 Nov.
OFICIAL	7604479	7611944	7562088	7666437
CONTRATADA	557429	570156	489158	540840
TOTAL, OFICIAL	8166466	8182100	8051246	8207277

Fuente: Población: Proyecciones Censo 2018 – DANE- (**) 2021 Corte SIMAT Consolidado Nov. de 2021 OAPF - Subdirección de Acceso MEN



Fuente: Población: Proyecciones Censo 2018 – DANE (**) 2021 Corte SIMAT Consolidado Nov. de 2021 OAPF - Subdirección de Acceso MEN

Haciendo el comparativo del comportamiento de matrícula a nivel Nacional, se observa que aumento en matrícula estudiantil oficial en 104.349 estudiantes, matrícula contratada en 51.682 para un total de 156.031 estudiantes más, esto significa que a pesar de la emergencia sanitaria las estrategias de acceso y permanencia dieron resultado en algunos Departamentos, y por ende se mira reflejado el aumento estudiantil, aunque esta información a nivel nacional es preliminar.

3.10. Población En Edad Escolar Proyecciones Censo 2018

De acuerdo a las proyecciones Censo 2018 DANE, Población en edad escolar sin ajustes de la Oficina Asesora de Planeación y Finanzas (OAPF) del Ministerio de Educación Nacional, publicado en diciembre de 2020, se observa que esta población se acerca más a la realidad de estudiantes que deben ingresar al sistema integrado de matrícula-SIMAT.

TABLA No. 16 POBLACION DE 5 A 16 AÑOS CENSO DANE 2021					
MUNICIPIO	TRANSICION	PRIMARIA	SECUNDARIA	MEDIA	TOTAL DE 5 A 16 AÑOS
Albán	112	575	497	270	1454
Aldana	101	495	406	211	1213
Ancuya	85	446	390	208	1129
Arboleda	114	580	490	260	1444
Barbacoas	1421	6698	4936	2376	15431
Belén	75	368	300	164	907
Buesaco	306	1629	1414	739	4088
Chachagüí	205	1053	885	464	2607



Colón-Génova	97	512	454	248	1311
Consacá	144	810	757	412	2123
Contadero	100	499	401	205	1205
Córdoba	236	1159	937	494	2826
Cuaspud	141	684	538	269	1632
Cumbal	592	2830	2180	1117	6719
Cumbitara	76	414	370	196	1056
El Charco	582	2736	1990	940	6248
El Peñol	73	413	394	218	1098
El Rosario	144	794	731	390	2059
El Tablón	168	920	856	477	2421
El Tambo	157	837	741	397	2132
Francisco Pizarro	301	1498	1167	563	3529
Funes	81	466	436	229	1212
Guachucal	242	1155	917	492	2806
Guaitarilla	127	684	614	332	1757
Gualmatán	75	399	357	196	1027
Iles	111	541	440	228	1320
Imues	75	405	374	211	1065
La Cruz	222	1129	953	503	2807
La Florida	109	570	488	259	1426
La Llanada	110	502	372	191	1175
La Tola	180	873	663	316	2032
La Unión	405	2015	1679	902	5001
Leiva	136	776	701	355	1968
Linares	102	560	516	279	1457
Los Andes	132	669	558	290	1649
Maguí Payán	704	3247	2331	1122	7404
Mallama	128	649	534	279	1590
Mosquera	220	1148	997	534	2899
Nariño	57	279	227	116	679
Olaya Herrera	621	2979	2241	1079	6920
Ospina	84	429	361	196	1070
Policarpa	127	710	659	358	1854
Potosí	158	717	527	269	1671
Providencia	79	398	323	173	973
Puerres	117	578	460	233	1388
Pupiales	218	1083	887	463	2651
Ricaurte	452	2175	1658	811	5096
Roberto Payán	305	1488	1135	549	3477
Samaniego	329	1733	1542	845	4449
San Bernardo	125	607	490	256	1478
San Lorenzo	221	1180	1055	576	3032
San Pablo	174	910	781	411	2276
San Pedro Cartago	91	475	410	217	1193
Sandoná	213	1152	1038	566	2969
Santa Bárbara	314	1488	1107	540	3449
Santacruz	160	812	684	367	2023
Sapuyes	85	448	405	219	1157



Taminango	186	1027	951	518	2682
Tangua	160	811	687	375	2033
Tuquerres	566	2894	2493	1361	7314
Yacuanquer	136	701	609	330	1776
Total general	13367	66812	54494	28164	162837

Población: Proyecciones Censo 2018– DANE- - OAPF - Subdirección de Acceso MEN- Población en Edad Escolar Sin Ajustes de la OAPF- Oficina de Cobertura- SINEB-SIMAT-Planeación Educativa Diciembre 01 de 2020-Diciembre 15 de 2021

TABLA NO. 17 FUENTE: POBLACION DE 5 A 16 AÑOS CENSO DANE 2021

NIVELES	Población: Proyecciones Censo 2005 - DANE- Población en Edad Escolar Sin Ajustes de la OAP DANE 2020	POBLACION DE 5 A 16 AÑOS CENSO DANE 2018 PUBLICADO DIC 30 DE 2020 DANE 2021
TRANSICION	19.015	13.367
PRIMARIA	93.107	66.812
SECUNDARIA	73.060	54.494
MEDIA	36.287	28.164
TOTAL	221.469	162.837

Población: Proyecciones Censo 2018– DANE- - OAPF - Subdirección de Acceso MEN- Población en Edad Escolar Sin Ajustes de la OAPF- Oficina de Cobertura- SINEB-SIMAT-Planeación Educativa Diciembre 01 de 2020-Diciembre 15 de 2022

Según los datos suministrados por el Censo Dane 2018, comparando el año 2019 al 2020 bajo 57.449 estudiantes con relación al censo Dane 2005, se observa que esta población es más cercana a la realidad tanto departamental como Nacional.

3.11. Análisis Cobertura Bruta Y Neta, Niveles Educativos, Período 2019-2020 Municipios No Certificados

3.11.1. Tasa De Cobertura Bruta (TCB)

Es la relación porcentual entre los alumnos matriculados en un nivel de enseñanza específico, independiente de la edad que estos tengan y el total de población en el rango de edad teórico correspondiente a dicho nivel.

La tasa de cobertura bruta es un indicador complementario de la tasa de cobertura neta, ya que suministra el porcentaje de matrícula tardía y prematura en el nivel educativo determinado. En este sentido la tasa de cobertura bruta es considerada toda la población matriculada incluyendo aquellos en extra edad.

TABLA No. 18 COMPORTAMIENTO TASA DE COBERTURA BRUTA 61 MUNICIPIOS NO CERTIFICADOS DE NARIÑO

MUNICIPIO	TCB EN TRANSICION			TCB EN PRIMARIA			TCB EN SECUNDARIA			TCB EN MEDIA		
	2019	2020	2021	2019	2020	2021	2019	2020	2021	2019	2020	2021
ALBAN	22,40%	87,39%	62.50%	27,14%	87,56%	89.04%	37,00%	107,72%	96.78%	31,08%	94,18%	95.93%
ALDANA	118,99%	90,91%	94.06%	140,34%	111,85%	108.69%	175,98%	138,54%	129.56%	128,49%	111,98%	122.27%



ANCUYA	78,02%	68,97%	71,76%	86,45%	87,05%	82,29%	118,37%	106,06%	96,67%	100,00%	94,91%	104,81%
ARBOLEDA	86,54%	64,91%	62,28%	88,09%	78,69%	74,31%	113,26%	94,57%	94,90%	83,68%	75,19%	83,08%
BARBACOAS	63,53%	44,54%	36,38%	111,32%	82,34%	79,49%	83,14%	68,32%	71,35%	41,13%	41,22%	43,14%
BELEN	100,97%	94,67%	81,33%	66,60%	100,54%	96,20%	82,78%	115,64%	112,00%	69,95%	91,62%	92,68%
BUESACO	65,40%	89,03%	72,55%	73,76%	97,68%	99,69%	69,71%	83,00%	86,85%	47,17%	51,39%	55,21%
COLON	66,47%	77,55%	91,75%	67,77%	106,03%	102,54%	73,95%	103,24%	99,78%	22,91%	79,76%	67,74%
CONSACA	75,00%	48,61%	63,19%	84,74%	67,69%	61,73%	107,73%	76,78%	75,96%	40,70%	59,29%	54,61%
CONTADERO	47,18%	54,46%	61,00%	54,07%	74,50%	68,74%	47,64%	61,03%	64,09%	18,35%	51,92%	58,05%
CÓRDOBA	94,52%	78,48%	64,41%	99,53%	90,71%	88,44%	107,34%	88,72%	83,88%	37,20%	78,97%	79,55%
CUASPUD	50,90%	68,09%	60,28%	65,39%	75,07%	71,64%	64,20%	72,61%	73,98%	23,75%	58,18%	47,58%
CUMBAL	58,02%	69,14%	61,82%	74,89%	89,89%	88,16%	77,92%	97,83%	99,45%	30,71%	86,73%	83,62%
CUMBITARA	25,51%	140,79%	114,47%	34,18%	143,27%	146,62%	39,78%	130,93%	111,62%	11,72%	78,71%	95,92%
CHACHAGÜI	63,60%	65,70%	64,39%	74,29%	85,92%	83,67%	74,79%	78,62%	85,20%	34,89%	66,11%	55,60%
EL CHARCO	36,87%	74,87%	54,12%	70,60%	126,22%	128,65%	59,17%	87,91%	92,71%	14,50%	62,55%	63,30%
EL PEÑOL	45,54%	68,92%	57,53%	76,07%	82,65%	75,79%	93,33%	95,02%	82,49%	34,72%	72,97%	77,52%
EL ROSARIO	41,14%	44,44%	53,47%	47,75%	52,50%	53,15%	65,07%	52,84%	49,38%	20,69%	41,10%	40,00%
EL TABLON DE GOMEZ	63,68%	88,24%	79,17%	85,89%	92,65%	93,48%	106,18%	99,54%	94,04%	35,37%	73,46%	77,36%
EL TAMBO	68,62%	110,83%	82,17%	88,68%	92,05%	90,68%	105,28%	102,39%	97,71%	38,54%	82,35%	81,36%
FUNES	55,24%	57,83%	81,48%	79,57%	82,13%	71,46%	84,77%	75,11%	77,52%	76,56%	70,94%	62,88%
GUACHUCAL	106,09%	75,72%	73,14%	107,60%	91,90%	93,25%	120,24%	101,72%	98,69%	93,74%	83,30%	86,18%
GUAITARILLA	68,64%	96,90%	78,74%	75,75%	87,66%	91,23%	89,97%	90,54%	85,34%	75,99%	79,35%	81,02%
GUALMATAN	94,12%	82,89%	94,67%	93,75%	99,50%	95,49%	128,25%	116,76%	105,32%	100,00%	109,00%	117,35%
ILES	60,28%	68,81%	71,17%	70,89%	91,38%	88,72%	97,24%	105,59%	98,41%	77,29%	90,95%	100,88%
IMUES	65,59%	92,00%	84,00%	88,18%	94,36%	96,30%	114,85%	103,68%	96,79%	104,81%	83,72%	79,15%
LA CRUZ	93,92%	116,74%	93,69%	74,25%	88,66%	89,28%	89,61%	102,47%	98,22%	100,00%	123,78%	122,47%
LA FLORIDA	60,56%	91,89%	70,64%	71,94%	89,90%	96,67%	90,70%	103,85%	95,49%	62,75%	72,18%	89,58%
LA LLANADA	71,43%	50,46%	70,00%	60,57%	69,44%	69,92%	75,16%	79,89%	86,02%	58,17%	79,49%	80,10%
LA TOLA	36,30%	84,44%	55,00%	48,06%	108,22%	112,26%	44,68%	87,91%	87,78%	27,65%	66,36%	73,10%
LA UNION	91,54%	88,18%	79,26%	106,75%	100,34%	100,00%	121,39%	112,49%	108,81%	93,76%	93,06%	101,22%
LEIVA	39,04%	82,48%	86,76%	43,09%	95,25%	96,78%	46,21%	85,49%	82,45%	36,26%	71,51%	61,69%
LINARES	57,66%	83,33%	84,31%	83,53%	95,21%	86,96%	92,17%	95,81%	89,92%	70,36%	75,09%	75,27%
LOS ANDES	24,05%	89,55%	71,97%	23,87%	100,45%	95,67%	31,16%	116,78%	113,80%	21,37%	74,41%	88,62%
MAGÜI	24,39%	25,89%	13,78%	46,10%	45,36%	44,41%	35,29%	30,54%	23,94%	17,35%	17,73%	28,61%
MALLAMA	64,47%	83,59%	81,25%	85,87%	99,08%	95,07%	80,39%	86,74%	78,46%	65,57%	77,82%	80,65%
MOSQUERA	34,70%	67,73%	50,00%	41,62%	85,33%	85,89%	27,08%	51,64%	55,97%	12,74%	19,52%	28,09%
NARIÑO	49,35%	50,88%	73,68%	48,53%	65,84%	63,08%	63,98%	93,48%	84,14%	68,26%	96,72%	88,79%
OLAYA HERRERA	47,83%	58,55%	52,66%	82,18%	108,69%	115,61%	54,46%	67,51%	66,27%	33,68%	42,05%	39,48%
OSPINA	57,72%	74,42%	76,19%	63,17%	94,42%	90,68%	72,12%	89,40%	91,41%	50,00%	80,30%	76,53%



FRANCISCO PIZARRO	33,41%	41,58%	47,84%	53,36%	66,25%	67,29%	35,64%	46,15%	49,61%	18,92%	27,62%	30,91%
POLICARPA	41,41%	118,11%	137,80%	61,73%	143,20%	141,13%	63,84%	116,92%	115,63%	33,69%	70,14%	70,11%
POTOSI	101,22%	97,47%	90,51%	117,24%	124,31%	120,78%	116,56%	127,10%	126,38%	71,79%	93,80%	97,03%
PROVIDENCIA	16,60%	50,00%	79,75%	21,67%	66,75%	63,57%	29,65%	83,89%	84,83%	24,76%	77,27%	79,77%
PUERRES	82,40%	99,15%	75,21%	93,35%	99,66%	98,27%	97,87%	107,25%	108,48%	75,98%	73,42%	88,41%
PUPIALES	65,57%	77,63%	83,03%	92,02%	113,58%	107,66%	106,11%	128,19%	126,04%	85,52%	113,50%	132,18%
RICAUARTE	56,34%	52,88%	50,44%	75,50%	86,99%	85,01%	68,60%	68,86%	67,19%	43,82%	50,49%	58,82%
ROBERTO PAYAN	25,72%	57,52%	74,10%	62,38%	110,22%	130,51%	45,60%	67,45%	71,01%	23,77%	37,46%	38,80%
SAMANIEGO	35,46%	90,58%	90,88%	41,46%	99,08%	104,39%	47,60%	100,19%	87,55%	31,60%	66,32%	68,17%
SANDONÁ	53,13%	94,88%	97,18%	66,45%	105,35%	93,66%	74,54%	105,95%	103,76%	48,20%	82,65%	83,04%
SAN BERNARDO	24,16%	68,80%	65,60%	34,53%	81,44%	75,29%	35,95%	97,79%	92,65%	27,47%	55,17%	54,69%
SAN LORENZO	45,10%	88,34%	83,71%	70,23%	93,09%	91,19%	85,02%	101,12%	100,19%	74,89%	71,11%	75,52%
SAN PABLO	60,08%	85,23%	74,71%	65,65%	91,91%	90,33%	75,13%	109,57%	110,63%	84,49%	109,05%	105,84%
SAN PEDRO DE CARTAGO	51,41%	77,17%	79,12%	61,43%	85,05%	79,16%	59,71%	91,37%	83,66%	50,00%	59,46%	62,67%
SANTA BARBARA	35,62%	44,59%	39,49%	84,69%	95,37%	91,53%	50,36%	58,18%	59,17%	10,91%	14,16%	21,85%
SANTACRUZ	15,22%	70,00%	68,13%	20,73%	73,34%	73,28%	19,16%	69,36%	62,87%	13,22%	42,51%	45,78%
SAPUYES	64,13%	80,72%	92,94%	80,24%	80,62%	78,35%	99,55%	101,23%	93,33%	62,25%	60,27%	81,28%
TAMINANGO	53,07%	83,87%	101,61%	64,31%	95,65%	91,53%	89,11%	117,81%	108,31%	82,18%	101,14%	92,47%
TANGUA	76,22%	65,43%	76,88%	79,89%	69,66%	72,01%	90,53%	71,92%	69,43%	69,31%	59,53%	60,27%
TUQUERRES	73,11%	85,01%	71,73%	97,11%	105,87%	103,84%	99,27%	98,22%	92,58%	66,59%	68,89%	62,97%
YACUANQUER	73,48%	79,71%	82,35%	71,46%	92,34%	92,58%	85,31%	92,41%	91,46%	76,28%	78,87%	80,00%
TOTAL, GENERAL	50,39%	69,87%	64,35%	67,63%	91,60%	90,96%	67,91%	86,29%	84,20%	49,35%	65,51%	67,62%

Población: Proyecciones Censo 2018– DANE- - OAPF - Subdirección de Acceso MEN- Población en Edad Escolar Sin Ajustes de la OAPF- Oficina de Cobertura-SINEB-SIMAT-Planeación Educativa Diciembre 01 de 2019-Diciembre 01 de 2020- Diciembre 15 de 2021

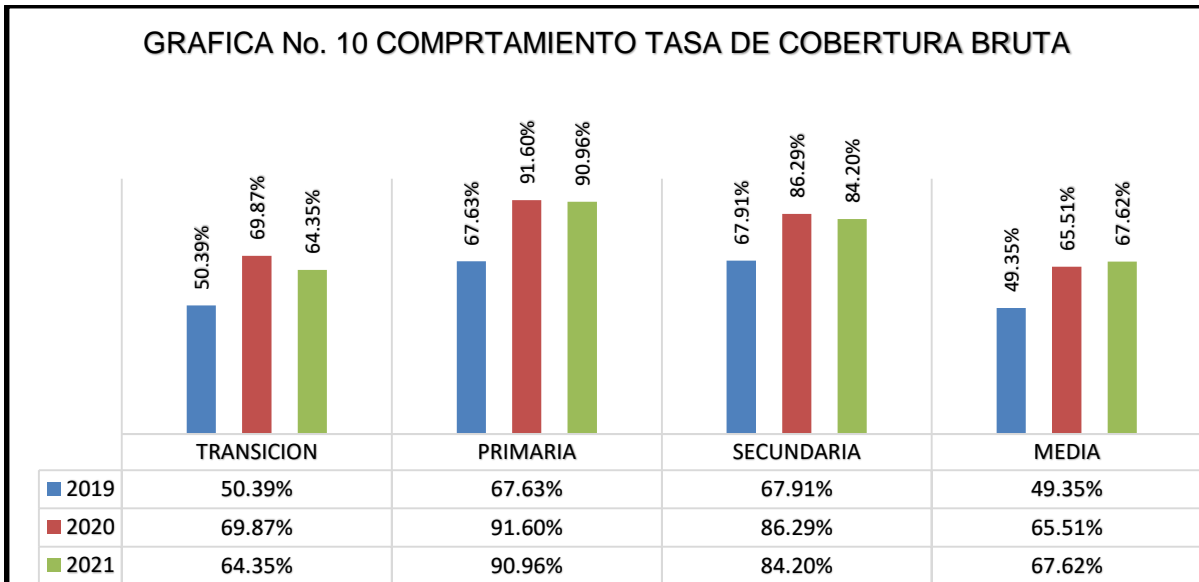
TABLA No. 19 CONSOLIDADO TASA DE COBERTURA BRUTA

NIVEL	2019	2020	2021
TRANSICION	50.39%	69.87%	64.35%
PRIMARIA	67.63%	91.60%	90.96%
SECUNDARIA	67.91%	86.29%	84.20%
MEDIA	49.35%	65.51%	67.62%

Población: Proyecciones Censo 2018– DANE- - OAPF - Subdirección de Acceso MEN- Población en Edad Escolar Sin Ajustes de la OAPF- Oficina de Cobertura-SINEB-SIMAT-Planeación Educativa Diciembre 01 de 2019-Diciembre 01 de 2020- Diciembre 15 de 2021



GRAFICA No. 10 COMPTAMIENTO TASA DE COBERTURA BRUTA



Población: Proyecciones Censo 2018– DANE- - OAPF - Subdirección de Acceso MEN- Población en Edad Escolar Sin Ajustes de la OAPF- Oficina de Cobertura-SINEB-SIMAT-Planeación Educativa Diciembre 01 de 2019-Diciembre 01 de 2020- Diciembre 15 de 2021

La tasa de cobertura bruta por nivel viene presentado un comportamiento decreciente casi en todos los niveles educativos. En el año 2021 las tasas de cobertura decrecieron debido a que la matrícula estudiantil disminuyó, como se observa en la tabla No. 19 y grafica 11, este porcentaje equivale a 2.973 estudiantes menos comparados con el año 2020, en transición bajo en 760 en primaria en 649, secundaria 1782 estudiantes, mientras que en el nivel educativo de media aumento en 218 estudiantes.

Con el censo realizado en el año 2018, se cuenta con datos más reales de la población, lo que permite presentar para el año 2021 cifras más cercanas a la realidad, ya que los datos de la población por edades simples que se requieren para calcular las tasas de cobertura de acuerdo a los rangos de edad son menores a las proyecciones que presentaba el censo anterior.

Es de aclarar que en el año 2019 este indicador se proyectó con la población censo Dane 2005, vigente a junio 30 de 2020, por lo anterior, se observa que los porcentajes comparados entre el año 2019, 2020 y 2021 presentan aumento, sin embargo, para calcular este indicador se toma la matrícula estudiantil y como se menciona en el texto anterior es decreciente.

3.11.2. Tasa de Cobertura Neta (TCN)

Es la relación entre los estudiantes matriculados en un nivel educativo que tienen la edad teórica correspondiente al nivel y el total de la población en ese rango de edad.



El valor máximo teórico que puede tomar este indicador es 100% lo que indica que toda la población en edad escolar se encuentra en el sistema educativo en el nivel correspondiente a su edad. Bajos valores para el indicador pueden indicar problemas de cobertura, pero también una admisión tardía en el sistema o un rezago originado en la repitencia de uno o más grados.

TABLA No. 20 COMPORTAMIENTO TASA DE COBERTURA NETA 61 MUNICIPIOS NO CERTIFICADOS DE NARIÑO

MUNICIPIO	TRANSICION			PRIMARIA			SECUNDARIA			MEDIA		
	2019	2020	2021	2019	2020	2021	2019	2020	2021	2019	2020	2021
ALBAN	21,04%	85,59%	61,61%	23,50%	78,93%	79,13%	30,47%	84,36%	78,87%	21,01%	60,36%	68,15%
ALDANA	115,19%	87,88%	90,10%	122,25%	99,00%	96,77%	140,54%	110,24%	107,14%	86,63%	72,81%	77,73%
ANCUYA	73,63%	66,67%	71,76%	75,27%	78,57%	73,54%	91,33%	78,03%	74,36%	66,67%	56,02%	73,08%
ARBOLEDA	81,73%	62,28%	60,53%	75,61%	69,76%	68,79%	91,69%	79,07%	79,18%	50,21%	52,26%	58,46%
BARBACOAS	54,57%	38,41%	31,67%	66,21%	51,69%	51,48%	42,65%	35,23%	34,79%	12,14%	13,34%	14,81%
BELEN	99,03%	92,00%	77,33%	60,15%	92,43%	89,40%	62,97%	90,23%	92,67%	51,17%	59,28%	56,10%
BUESACO	62,28%	84,52%	67,65%	61,23%	80,99%	84,10%	52,31%	61,88%	67,96%	28,07%	30,52%	31,12%
COLON	65,90%	76,53%	90,72%	56,87%	89,69%	87,70%	56,29%	79,91%	78,41%	26,82%	49,21%	45,97%
CONSACA	72,79%	47,92%	61,81%	74,42%	59,09%	54,20%	81,12%	59,40%	59,45%	60,35%	36,67%	32,52%
CONTADERO	46,48%	53,47%	58,00%	48,36%	68,33%	64,33%	38,04%	50,00%	51,87%	29,14%	34,13%	34,15%
CÓRDOBA	91,78%	75,53%	62,71%	85,83%	79,97%	79,47%	86,40%	71,76%	68,30%	54,83%	50,60%	52,02%
CUASPUD	49,10%	68,09%	59,57%	57,27%	67,68%	66,52%	54,42%	56,80%	60,41%	32,50%	40,73%	36,43%
CUMBAL	54,87%	66,61%	59,29%	65,94%	80,13%	79,86%	61,81%	79,95%	80,83%	44,64%	57,12%	54,97%
CUMBITARA	25,51%	138,16%	107,89%	28,92%	121,88%	123,43%	30,22%	96,27%	90,27%	15,73%	49,01%	66,84%
CHACHAGÜI	61,92%	63,77%	59,51%	59,05%	68,24%	67,71%	55,57%	55,68%	62,37%	36,31%	35,16%	30,60%
EL CHARCO	32,73%	68,16%	47,59%	40,05%	76,63%	81,65%	25,99%	45,77%	45,28%	10,63%	20,29%	23,19%
EL PEÑOL	45,54%	63,51%	54,79%	64,40%	72,77%	67,55%	72,62%	70,65%	65,99%	42,13%	45,95%	49,54%
EL ROSARIO	40,57%	42,36%	51,39%	40,19%	41,13%	44,46%	45,13%	35,81%	34,20%	26,15%	21,80%	20,77%
EL TABLON DE GOMEZ	61,43%	85,88%	77,38%	76,69%	82,70%	84,46%	83,71%	82,56%	77,69%	51,31%	45,06%	49,48%
EL TAMBO	66,49%	103,82%	77,07%	75,75%	77,70%	78,61%	83,64%	80,90%	76,11%	47,40%	53,19%	51,89%
FUNES	54,29%	56,63%	79,01%	67,58%	70,21%	62,45%	64,37%	58,60%	61,70%	47,85%	43,59%	39,74%
GUACHUCAL	103,55%	74,07%	71,07%	97,20%	82,67%	84,76%	91,08%	80,88%	80,81%	60,63%	53,48%	53,25%
GUAITARILLA	65,09%	94,57%	76,38%	64,40%	77,36%	80,26%	65,27%	65,22%	63,52%	45,20%	48,08%	42,77%
GUALMATAN	89,41%	78,95%	92,00%	83,33%	89,05%	87,72%	100,85%	95,05%	91,04%	67,04%	74,00%	75,51%
ILES	58,87%	67,89%	68,47%	60,23%	82,20%	80,96%	75,18%	83,00%	78,41%	43,96%	55,17%	57,89%
IMUES	64,52%	90,67%	80,00%	75,71%	82,35%	89,63%	87,39%	77,37%	73,80%	68,98%	59,07%	47,39%
LA CRUZ	87,83%	110,41%	88,74%	66,07%	79,26%	79,89%	69,60%	80,54%	76,81%	48,04%	57,70%	64,81%
LA FLORIDA	59,15%	89,19%	67,89%	64,10%	81,01%	88,60%	71,43%	83,00%	78,89%	39,60%	49,25%	54,05%
LA LLANADA	70,41%	49,54%	68,18%	52,45%	58,73%	62,95%	55,38%	61,64%	65,59%	40,87%	45,64%	48,69%



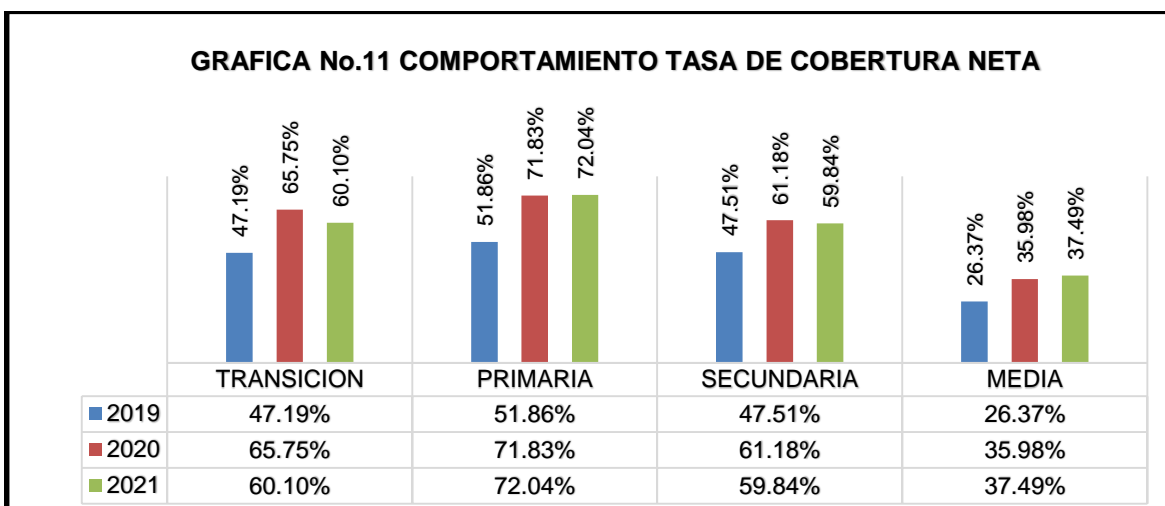
LA TOLA	34,43%	80,00%	53,33%	34,83%	77,40%	78,58%	23,40%	45,67%	48,11%	10,88%	24,92%	25,95%
LA UNION	88,97%	86,21%	76,30%	93,61%	88,76%	89,63%	92,56%	82,42%	83,14%	48,96%	51,19%	55,10%
LEIVA	36,94%	79,56%	83,09%	35,67%	76,77%	83,76%	35,60%	64,08%	60,49%	20,16%	44,38%	37,18%
LINARES	53,28%	81,37%	78,43%	70,09%	78,37%	70,54%	72,87%	75,43%	73,84%	43,97%	43,16%	48,75%
LOS ANDES	23,20%	81,34%	68,18%	20,60%	87,37%	85,35%	24,92%	92,93%	87,63%	12,88%	44,11%	57,59%
MAGÜI	23,26%	24,47%	12,93%	27,28%	28,71%	27,75%	14,56%	13,82%	11,28%	4,82%	5,71%	7,66%
MALLAMA	59,87%	75,00%	77,34%	69,33%	81,38%	79,82%	56,21%	61,69%	60,49%	38,03%	46,13%	47,31%
MOSQUERA	31,83%	63,18%	45,00%	26,09%	54,77%	54,79%	13,15%	27,85%	28,79%	3,85%	7,92%	9,93%
NARIÑO	45,45%	49,12%	70,18%	42,40%	58,36%	56,99%	49,28%	66,96%	65,64%	40,72%	53,28%	57,76%
OLAYA HERRERA	44,18%	52,10%	47,34%	50,27%	70,13%	74,82%	28,84%	37,48%	35,12%	9,24%	13,71%	16,40%
OSPINA	52,85%	72,09%	76,19%	57,19%	84,65%	81,12%	54,81%	72,01%	69,25%	34,17%	51,23%	46,94%
FRANCISCO PIZARRO	29,78%	38,28%	45,51%	34,36%	43,54%	44,06%	22,94%	27,64%	29,65%	7,04%	12,06%	14,21%
POLICARPA	40,80%	104,72%	116,54%	46,97%	112,34%	112,11%	46,48%	88,92%	83,76%	17,46%	42,19%	40,22%
POTOSI	95,73%	93,67%	86,08%	99,74%	110,83%	109,34%	89,13%	102,62%	104,36%	41,69%	56,20%	59,11%
PROVIDENCIA	15,81%	48,75%	79,75%	19,27%	59,19%	58,29%	22,40%	64,74%	61,92%	14,62%	48,30%	46,82%
PUERRES	80,80%	97,46%	74,36%	83,23%	90,71%	88,41%	74,47%	84,65%	87,17%	50,79%	49,79%	52,79%
PUPIALES	61,90%	74,89%	77,52%	79,77%	100,37%	96,21%	81,31%	96,89%	96,73%	42,59%	57,59%	62,42%
RICAUARTE	45,59%	43,81%	40,71%	52,66%	60,55%	57,70%	41,46%	41,54%	40,65%	16,02%	19,78%	24,04%
ROBERTO PAYAN	21,54%	52,94%	60,66%	35,75%	67,45%	80,58%	19,95%	31,76%	34,27%	6,80%	13,62%	14,21%
SAMANIEGO	33,22%	81,46%	79,94%	35,60%	86,02%	87,71%	35,15%	73,93%	66,86%	18,15%	42,59%	41,30%
SANDONÁ	49,32%	90,70%	92,49%	53,08%	84,12%	78,91%	55,32%	81,38%	81,41%	28,49%	46,56%	51,77%
SAN BERNARDO	21,81%	65,60%	64,80%	29,54%	72,58%	68,53%	28,25%	74,04%	67,96%	16,69%	37,16%	33,20%
SAN LORENZO	43,42%	83,86%	81,00%	59,77%	81,96%	80,68%	68,28%	81,01%	79,53%	42,66%	46,32%	51,04%
SAN PABLO	55,56%	80,68%	71,84%	55,39%	78,03%	77,91%	55,37%	80,10%	81,18%	30,84%	42,86%	45,74%
SAN PEDRO DE CARTAGO	50,00%	76,09%	74,73%	55,14%	75,79%	70,32%	48,74%	71,46%	67,32%	32,01%	36,94%	40,09%
SANTA BARBARA	30,79%	41,72%	36,94%	47,67%	55,14%	54,23%	21,14%	23,77%	25,56%	3,53%	4,72%	7,59%
SANTACRUZ	13,82%	65,63%	64,38%	16,56%	62,04%	62,81%	13,56%	50,87%	47,81%	6,61%	24,33%	24,52%
SAPUYES	58,70%	78,31%	91,76%	68,55%	71,81%	69,42%	74,38%	70,83%	67,65%	32,84%	29,91%	46,12%
TAMINANGO	49,69%	80,11%	99,46%	56,13%	84,72%	82,08%	72,58%	94,20%	87,17%	50,84%	66,98%	65,44%
TANGUA	75,52%	63,58%	72,50%	69,55%	59,09%	60,67%	69,36%	54,30%	53,42%	39,27%	35,77%	37,87%
TUQUERRES	70,91%	81,83%	66,43%	79,49%	88,39%	86,97%	72,14%	73,11%	67,43%	32,57%	32,97%	32,70%
YACUANQUER	71,27%	76,81%	80,15%	62,81%	80,57%	81,60%	69,07%	72,54%	68,80%	47,44%	53,57%	50,61%
TOTAL, GENERAL	47,19%	65,75%	60,10%	51,86%	71,83%	72,04%	47,51%	61,18%	59,84%	26,37%	35,98%	37,49%

Población: Proyecciones Censo 2018 – DANE - OAPF - Subdirección de Acceso MEN- Población en Edad Escolar Sin Ajustes de la OAPF- Oficina de Cobertura- SINEB-SIMAT-Planeación Educativa Diciembre 01 de 2019-Diciembre 01 de 2020- Diciembre 15 de 2021



TABLA No. 21 CONSOLIDADO TASA DE COBERTURA NETA			
NIVEL	2019	2020	2021
TRANSICION	47.19%	65.75%	60.10%
PRIMARIA	51.86%	71.83%	72.04%
SECUNDARIA	47.51%	61.18%	59.84%
MEDIA	26.37%	35.98%	37.49%

Población: Proyecciones Censo 2018– DANE- - OAPF - Subdirección de Acceso MEN- Población en Edad Escolar Sin Ajustes de la OAPF- Oficina de Cobertura- SINEB-SIMAT-Planeación Educativa Diciembre 01 de 2019-Diciembre 01 de 2020- Diciembre 15 de 2021



Población: Proyecciones Censo 2018– DANE- - OAPF - Subdirección de Acceso MEN- Población en Edad Escolar Sin Ajustes de la OAPF- Oficina de Cobertura- SINEB-SIMAT-Planeación Educativa Diciembre 01 de 2019-Diciembre 01 de 2020- Diciembre 15 de 2021

De acuerdo a la población Censo Dane 2021 los estudiantes que deben estar cursando el nivel educativo de acuerdo a la edad establecida por el Censo Dane 2018 será: transición 5 años, primaria de 6 a 10 años, secundaria de 11 a 14 años y media de 15 a 16 años, edad teórica en rango de edad.

Analizando la matrícula finalizada en el año 2020 con el año 2021 disminuyó en 1.763 estudiantes a excepción del nivel educativo de media que subió en 219 estudiantes

El comportamiento del indicador durante los años analizados ha sido cíclico, entre los años 2019, 2020 y 2021 las variaciones en las tasas de cobertura neta han sido negativas en casi todos los niveles educativos, a excepción el nivel educativo en media ha tenido una tendencia creciente.



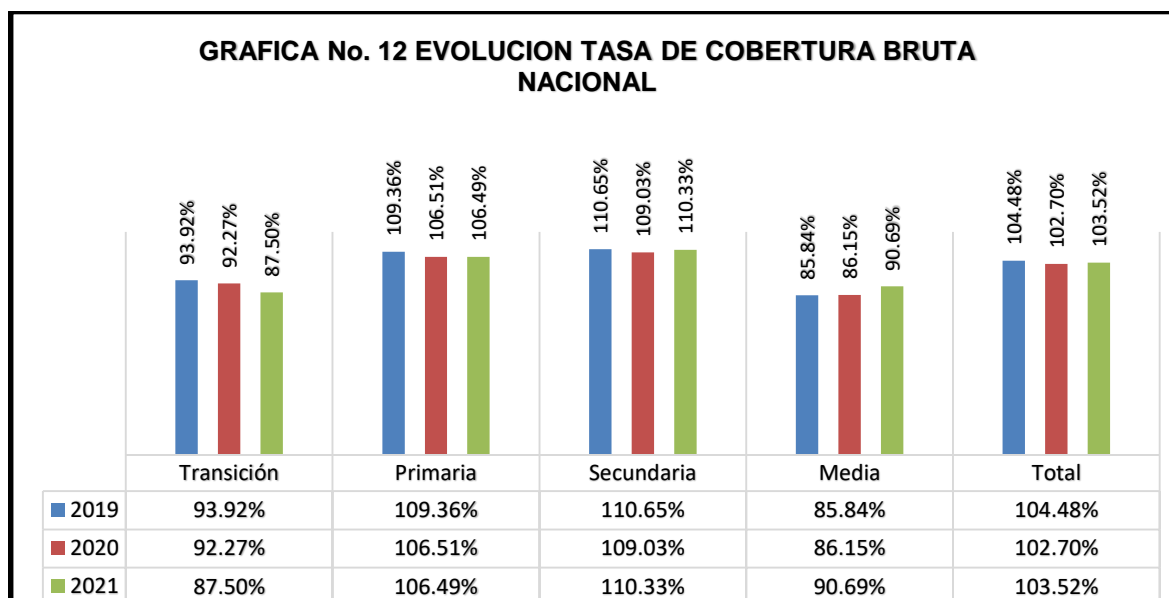
3.11.3. Análisis cobertura bruta y neta, a nivel de Colombia

3.11.3.1. Tasa de Cobertura Bruta Colombia

TABLA No. 22 EVOLUCION DE COBERTUR BRUTA NACIONAL			
NIVEL	2019	2020	2021
TRANSICION	93.92%	92.27%	87.50%
PRIMARIA	109.36%	106.51%	106.49%
SECUNDARIA	110.65%	109.03%	110.33%
MEDIA	85.84%	86.15%	90.69%
TOTAL	104.48%	102.70%	103.52%

FUENTE: OAPF La cobertura se estimó con proyección censo DANE 2018

38



FUENTE: OAPF - Cobertura bruta 2019 y 2020 se estimó con proyección de población censo DANE 2018

Desde 2018 hasta 2020** la Cobertura Bruta Total ha experimentado disminución en los niveles educativos de transición y primaria en el nivel de secundaria aumento 1.30% y media 4.54%.

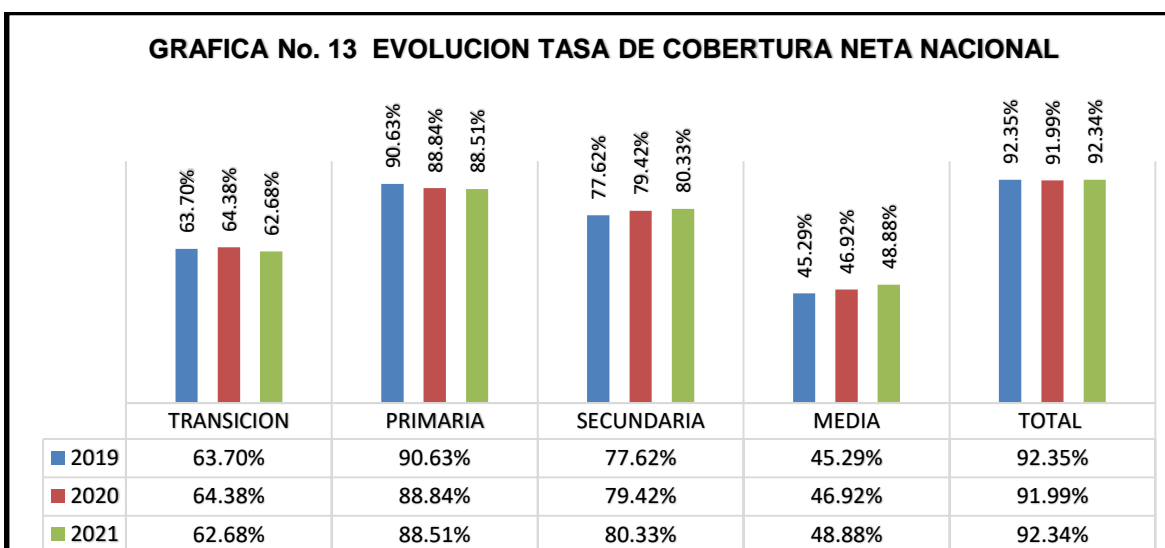
Es de aclarar que, para calcular este indicador, se toma la matrícula oficial, contratada, ciclos y privada, de acuerdo a la información suministrada por la profesional de análisis sectorial de la oficina de planeación del MEN



3.11.3.2. Tasa de Cobertura Neta Colombia

TABLA No. 23 EVOLUCION DE COBERTURA NETA NACIONAL			
NIVEL	2019	2020	2021
TRANSICION	63,70%	64,38%	62,68%
PRIMARIA	90,63%	88,84%	88,51%
SECUNDARIA	77,62%	79,42%	80,32%
MEDIA	45,29%	46,92%	48,88%
TOTAL	92,35%	91,99%	92,34%

FUENTE: OAPF - Cobertura bruta 2019 y 2020 se estimó con proyección de población censo DANE 2018



FUENTE: OAPF - Cobertura bruta 2019 y 2020 se estimó con proyección de población censo DANE 2018

La Tasa de Cobertura Neta Total, presente un comportamiento decreciente, en los niveles de Transición y primaria bajo en 2.03 puntos porcentuales, en cambio en los niveles de Secundaria y Media aumento en 2.87 puntos porcentuales. Es de aclarar que, para calcular este indicador, se toma la matrícula oficial, contratada, ciclos y privada, de acuerdo a la información suministrada por la profesional de análisis sectorial de la oficina de planeación del MEN.

3.12. Tasa De Repitencia Escolar

La repitencia se entiende como el hecho mediante el cual el estudiante se ve obligado a cursar más de una vez un grado en uno de los niveles educativos, y está asociada a una decisión de carácter administrativo que recae en el maestro. La repitencia es un indicador de eficiencia escolar y mide si la inversión por alumno es productiva en términos estadísticos, teniendo en cuenta la capacidad que afronta



el sistema educativo ante una demanda de población creciente. En este sentido altas tasas son indicativas de graves problemas de repetición o eficiencia interna del sistema educativo.

TABLA No. 24 TASA DE REPITENCIA 61 MUNICIPIOS NO CERTIFICADOS DE NARIÑO

MUNICIPIO	PRIMARIA			SECUNDARIA			MEDIA		
	2019	2020	2021	2019	2020	2021	2019	2020	2021
ALBÁN	1.80%	1.64%	3.02%	6.32%	0.93%	5.77%	0.00%	0.00%	0.38%
ALDANA	3.25%	3.51%	5.35%	5.75%	8.78%	8.24%	1.74%	2.08%	1.93%
ANCUYÁ	0.25%	0.00%	1.39%	3.78%	5.74%	7.07%	3.02%	3.52%	1.84%
ARBOLEDA	3.74%	2.71%	1.42%	6.75%	6.73%	1.73%	1.49%	3.08%	0.46%
BARBACOAS	0.91%	6.10%	5.34%	0.79%	2.97%	4.40%	0.48%	0.53%	1.18%
BELÉN	3.54%	5.70%	0.57%	14.15%	12.86%	4.22%	2.67%	8.51%	1.90%
BUESACO	3.02%	2.12%	2.59%	4.10%	3.25%	7.34%	2.00%	1.03%	1.95%
CHACHAGÜI	4.99%	13.22%	6.51%	13.02%	14.88%	11.51%	4.82%	12.46%	0.37%
COLÓN	0.88%	0.75%	2.70%	3.01%	3.89%	12.05%	1.60%	0.00%	1.16%
CONSACÁ	1.73%	2.24%	3.93%	10.07%	4.00%	9.38%	3.82%	0.39%	4.11%
CONTADERO	4.41%	3.60%	2.05%	6.07%	5.88%	3.94%	3.85%	6.86%	0.00%
CÓRDOBA	1.04%	1.74%	1.66%	3.79%	9.46%	8.74%	1.31%	8.58%	2.54%
CUASPUD	5.24%	3.61%	1.03%	3.79%	11.70%	11.95%	1.16%	3.13%	3.68%
CUMBAL	2.31%	1.52%	0.93%	3.12%	5.13%	3.82%	0.96%	0.92%	2.77%
CUMBITARA	2.16%	2.61%	8.06%	1.61%	3.60%	7.74%	0.53%	1.72%	2.08%
EL CHARCO	3.22%	1.76%	8.93%	1.59%	6.59%	2.30%	2.78%	0.16%	0.65%
EL PEÑOL	1.04%	2.75%	2.55%	1.01%	4.38%	9.57%	0.00%	3.85%	4.22%
EL ROSARIO	8.59%	9.11%	15.97%	14.69%	21.53%	25.63%	0.57%	3.77%	8.13%
EL TABLON DE GÓMEZ	1.68%	2.53%	3.14%	2.79%	6.46%	16.23%	0.83%	1.97%	3.88%
EL TAMBO	0.00%	1.06%	4.99%	0.00%	1.04%	9.06%	0.00%	0.00%	7.74%
FRANCISCO PIZARRO	4.69%	4.48%	8.30%	7.92%	3.35%	10.44%	9.09%	1.34%	0.61%
FUNES	1.79%	5.21%	3.59%	2.03%	7.05%	7.43%	0.62%	0.60%	2.78%
GUACHUCAL	1.13%	1.05%	0.85%	11.38%	1.28%	1.78%	5.22%	1.44%	1.41%
GUAITARILLA	1.44%	3.68%	4.38%	4.01%	9.22%	4.39%	1.11%	5.04%	1.41%
GUALMATÁN	4.68%	6.40%	2.70%	12.95%	11.55%	3.47%	2.87%	6.86%	2.60%
ILES	2.90%	3.78%	1.27%	12.18%	10.45%	4.62%	0.95%	7.43%	3.49%
IMUÉS	1.03%	1.07%	1.87%	7.11%	2.83%	7.60%	1.03%	5.29%	2.41%
LA CRUZ	0.68%	2.23%	2.15%	3.58%	4.02%	9.87%	1.61%	3.20%	1.81%
LA FLORIDA	1.95%	2.19%	0.74%	5.02%	2.39%	1.28%	1.57%	5.46%	1.72%
LA LLANADA	0.00%	3.50%	11.61%	0.00%	7.55%	12.68%	0.00%	0.00%	3.31%
LA TOLA	0.54%	0.22%	2.02%	0.16%	0.34%	1.99%	0.00%	0.94%	2.21%
LA UNIÓN	3.92%	2.18%	3.36%	12.42%	6.77%	6.80%	2.86%	0.74%	2.14%
LEIVA	1.15%	1.54%	11.30%	7.17%	2.70%	48.57%	4.48%	1.58%	28.82%
LINARES	3.96%	7.89%	5.00%	4.72%	16.85%	12.39%	1.35%	3.83%	3.79%
LOS ANDES	1.06%	1.34%	2.83%	3.12%	2.23%	12.27%	1.81%	0.84%	3.07%
MAGÜI	0.00%	0.28%	1.63%	0.00%	0.14%	0.00%	0.00%	0.00%	0.00%
MALLAMA	0.30%	2.24%	2.78%	0.00%	3.49%	11.25%	0.00%	0.45%	2.98%
MOSQUERA	19.26%	5.41%	18.90%	5.48%	8.49%	18.52%	4.76%	1.01%	4.83%
NARIÑO	0.00%	0.00%	4.49%	0.42%	2.36%	8.74%	0.00%	0.00%	1.89%
OLAYA HERRERA	0.73%	0.18%	3.03%	1.52%	1.92%	2.51%	0.55%	0.40%	0.84%
OSPINA	0.78%	0.50%	0.00%	1.55%	0.62%	4.67%	0.00%	0.00%	0.66%
POLICARPA	64.09%	6.18%	14.53%	60.12%	6.50%	11.88%	138.04%	0.40%	5.16%



POTOSÍ	2.02%	2.40%	4.43%	6.78%	5.71%	3.96%	0.00%	1.19%	0.00%
PROVIDENCIA	0.00%	0.78%	12.89%	0.00%	1.34%	8.56%	0.00%	0.74%	2.13%
PUERRES	3.47%	4.50%	2.88%	11.70%	19.45%	1.60%	0.53%	6.17%	0.00%
PUPIALES	1.20%	0.25%	2.71%	2.50%	0.26%	4.23%	2.02%	0.00%	1.15%
RICAUARTE	7.58%	6.32%	19.32%	2.91%	2.39%	6.52%	1.21%	0.70%	2.28%
ROBERTO PAYÁN	0.97%	0.39%	6.70%	0.00%	0.14%	1.31%	0.00%	0.00%	1.12%
SAMANIEGO	1.89%	2.10%	5.64%	2.27%	1.40%	15.11%	0.72%	0.17%	5.80%
SAN BERNARDO	9.07%	4.91%	3.13%	11.64%	18.33%	9.87%	0.00%	2.80%	1.32%
SAN LORENZO	0.67%	0.64%	2.12%	1.25%	2.53%	4.76%	0.40%	0.00%	1.38%
SAN PABLO	5.18%	5.23%	6.74%	116.49%	14.72%	27.37%	2.37%	2.40%	6.54%
SAN PEDRO DE CARTAGO	0.00%	0.50%	1.36%	3.87%	9.25%	9.30%	2.82%	7.20%	1.31%
SANDONÁ	8.10%	10.54%	7.87%	13.20%	7.53%	11.52%	7.12%	3.40%	2.80%
SANTA BÁRBARA	6.79%	7.14%	7.57%	3.10%	4.60%	4.22%	1.49%	0.00%	5.34%
SANTACRUZ	5.96%	7.43%	12.38%	4.08%	12.59%	7.83%	5.84%	8.78%	3.47%
SAPUYES	2.54%	2.52%	5.00%	7.66%	2.66%	12.36%	4.84%	3.10%	1.14%
TAMINANGO	2.47%	1.63%	2.39%	1.54%	3.09%	5.31%	0.56%	0.93%	2.52%
TANGUA	1.10%	0.00%	4.65%	0.38%	1.20%	12.62%	0.47%	0.87%	1.80%
TÚQUERRES	5.38%	5.32%	17.07%	8.00%	6.50%	19.27%	1.50%	1.14%	7.09%
YACUANQUER	0.81%	0.94%	3.73%	1.79%	5.95%	10.58%	0.00%	4.71%	1.14%
TOTAL GENERAL	3.43%	3.20%	5.78%	6.76%	5.24%	8.25%	2.36%	2.01%	2.78%

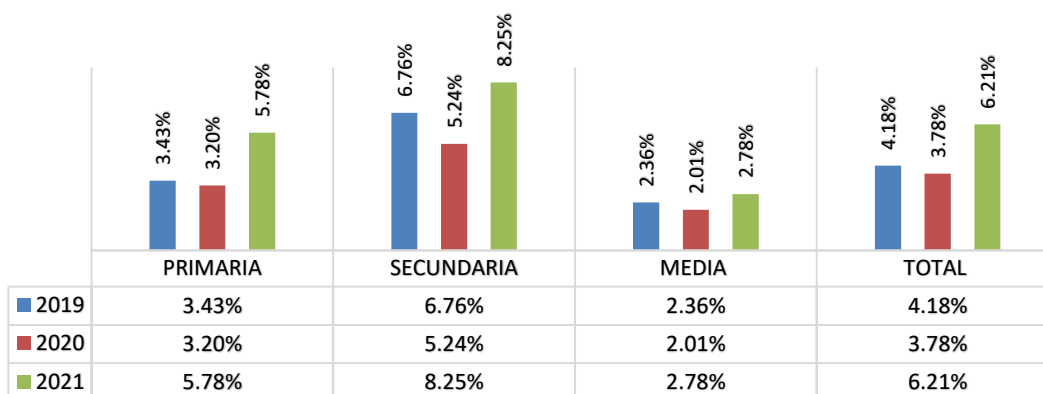
Fuente: Oficina de Cobertura- SINEB-SIMAT-Planeación Educativa Abril 01 de 2019-Abril 01 de 2020- Abril 01 de 2021

TABLA No. 25 COMPORTAMIENTO GENERAL TASA DE REPITENCIA			
NIVEL	2019	2020	2021
PRIMARIA	3.43%	3.20%	5.78%
SECUNDARIA	6.76%	5.24%	8.25%
MEDIA	2.36%	2.01%	2.78%
TOTAL	4.18%	3.78%	6.21%

Fuente: Oficina de Cobertura- SINEB-SIMAT-Planeación Educativa Abril 01 de 2019-Abril 01 de 2020- Abril 01 de 2021



GRAFICA No. 14 COMPORTAMIENTO TASA DE REPITENCIA 2019-2020-2021



Fuente: Oficina de Cobertura- SINEB-SIMAT-Planeación Educativa Abril 01 de 2019-Abril 01 de 2020- Abril 01 de 2021

En cuanto a la tasa de repitencia comparado este indicador con el año 2020 aumento los porcentajes en los niveles educativos; en Primaria de 3.20% paso a 5.78% que equivale a 1.373 estudiantes, en Secundaria de 5.24% subió a 8.25% que corresponde a 1.206 estudiantes que repiten en el año 2021 y en Media de 2.01% aumento a 2.78% equivalente a 157 estudiantes, aumentando la tasa de repitencia en 2.43 puntos porcentuales, que corresponden a 2.736 estudiantes que repiten en este año.

3.13. Tasa De Aprobación

Es el número de alumnos que rindió satisfactoriamente sus evaluaciones de acuerdo a la legislación vigente, durante al año lectivo. Se entenderá entonces, por tasa de aprobación a la relación existente entre el número de aprobados y la matrícula inicial. Para calcularla utilizamos:

TABLA No. 26 TASA DE APROBACION 61 MUNICIPIOS NO CERTIFICADOS DE NARIÑO

MUNICIPIO	PRIMARIA			SECUNDARIA			MEDIA		
	2019	2020	2021	2019	2020	2021	2019	2020	2021
ALBÁN	98.23%	98,39%	97,07%	94.06%	99,08%	94,54%	100.00%	100,00%	99,62%
ALDANA	96.85%	96,61%	94,92%	94.56%	91,93%	92,39%	98.29%	97,96%	98,11%
ANCUYA	99.75%	100,00%	98,63%	96.36%	94,58%	93,40%	97.07%	96,60%	98,19%
ARBOLEDA	96.39%	97,36%	98,60%	93.68%	93,70%	98,30%	98.53%	97,01%	99,55%
BARBACOAS	99.10%	94,25%	94,93%	99.21%	97,12%	95,78%	99.52%	99,48%	98,83%
BELÉN	96.58%	94,61%	99,43%	87.60%	88,60%	95,95%	97.40%	92,16%	98,14%
BUESACO	97.07%	97,93%	97,48%	96.06%	96,85%	93,16%	98.04%	98,98%	98,09%
CHACHAGÚÍ	95.24%	88,33%	93,89%	88.48%	87,05%	89,68%	95.40%	88,92%	99,63%
COLÓN	99.13%	99,26%	97,37%	97.08%	96,26%	89,25%	98.42%	100,00%	98,85%
CONSACA	98.30%	97,81%	96,22%	90.85%	96,15%	91,43%	96.32%	99,61%	96,05%
CONTADERO	95.78%	96,52%	97,99%	94.27%	94,44%	96,21%	96.30%	93,58%	100,00%



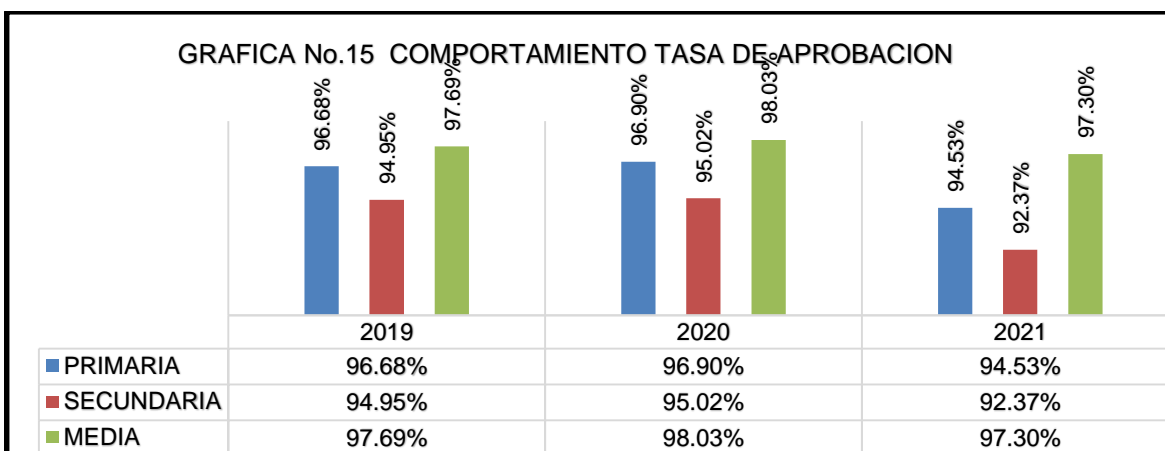
CÓRDOBA	98,97%	98,29%	98,37%	96,35%	91,36%	91,96%	98,71%	92,10%	97,52%
CUASPUD	95,02%	96,52%	98,98%	96,35%	89,53%	89,33%	98,86%	96,97%	96,45%
CUMBAL	97,74%	98,51%	99,08%	96,97%	95,12%	96,32%	99,05%	99,09%	97,30%
CUMBITARA	97,88%	97,46%	92,54%	98,42%	96,53%	92,81%	99,47%	98,31%	97,96%
EL CHARCO	96,88%	98,27%	91,81%	98,43%	93,81%	97,76%	97,30%	99,84%	99,35%
EL PEÑOL	98,97%	97,32%	97,52%	99,00%	95,80%	91,27%	100,00%	96,30%	95,95%
EL ROSARIO	92,09%	91,65%	86,23%	87,19%	82,28%	79,60%	99,43%	96,36%	92,49%
EL TABLÓN DE GÓMEZ	98,35%	97,53%	96,96%	97,28%	93,94%	86,04%	99,18%	98,07%	96,27%
EL TAMBO	100,00%	98,95%	95,24%	100,00%	98,97%	91,69%	100,00%	100,00%	92,82%
FRANCISCO PIZARRO	95,52%	95,71%	92,34%	92,67%	96,76%	90,54%	91,67%	98,68%	99,39%
FUNES	98,25%	95,05%	96,53%	98,01%	93,41%	93,08%	99,38%	99,40%	97,30%
GUACHUCAL	98,88%	98,96%	99,16%	89,78%	98,74%	98,25%	95,04%	98,58%	98,61%
GUAITARILLA	98,58%	96,45%	95,81%	96,14%	91,56%	95,80%	98,91%	95,20%	98,61%
GUALMATÁN	95,53%	93,98%	97,38%	88,54%	89,65%	96,65%	97,21%	93,58%	97,47%
ILES	97,18%	96,36%	98,75%	89,14%	90,53%	95,58%	99,06%	93,09%	96,62%
IMUÉS	98,98%	98,94%	98,16%	93,37%	97,25%	92,93%	98,98%	94,97%	97,65%
LA CRUZ	99,32%	97,82%	97,90%	96,55%	96,13%	91,01%	98,42%	96,90%	98,22%
LA FLORIDA	98,08%	97,86%	99,26%	95,22%	97,67%	98,73%	98,45%	94,82%	98,31%
LA LLANADA	100,00%	96,62%	89,60%	100,00%	92,98%	88,75%	100,00%	100,00%	96,79%
LA TOLA	99,47%	99,78%	98,02%	99,84%	99,66%	98,05%	100,00%	99,07%	97,84%
LA UNIÓN	96,23%	97,87%	96,75%	88,95%	93,66%	93,64%	97,21%	99,26%	97,90%
LEIVA	98,86%	98,48%	89,85%	93,31%	97,37%	67,31%	95,71%	98,44%	77,63%
LINARES	96,19%	92,69%	95,24%	95,49%	85,58%	88,97%	98,67%	96,31%	96,35%
LOS ANDES	98,95%	98,68%	97,24%	96,97%	97,82%	89,07%	98,22%	99,17%	97,03%
MAGÜI	100,00%	99,72%	98,40%	100,00%	99,86%	100,00%	100,00%	100,00%	100,00%
MALLAMA	99,70%	97,81%	97,29%	100,00%	96,63%	89,89%	100,00%	99,55%	97,11%
MOSQUERA	83,85%	94,87%	84,10%	94,80%	92,18%	84,38%	95,45%	99,00%	95,39%
NARIÑO	100,00%	100,00%	95,71%	99,58%	97,70%	91,96%	100,00%	100,00%	98,15%
OLAYA HERRERA	99,28%	99,82%	97,06%	98,50%	98,12%	97,55%	99,45%	99,60%	99,17%
OSPINA	99,23%	99,50%	100,00%	98,48%	99,38%	95,54%	100,00%	100,00%	99,35%
POLICARPA	60,94%	94,18%	87,31%	62,45%	93,90%	89,38%	42,01%	99,60%	95,09%
POTOSÍ	98,02%	97,65%	95,76%	93,65%	94,60%	96,19%	100,00%	98,83%	100,00%
PROVIDENCIA	100,00%	99,23%	88,58%	100,00%	98,68%	92,11%	100,00%	99,27%	97,92%
PUERRES	96,64%	95,69%	97,20%	89,52%	83,72%	98,42%	99,48%	94,19%	100,00%
PUPIALES	98,82%	99,75%	97,36%	97,56%	99,74%	95,94%	98,02%	100,00%	98,87%
RICAUARTE	92,95%	94,06%	83,81%	97,18%	97,67%	93,88%	98,81%	99,31%	97,77%
ROBERTO PAYÁN	99,04%	99,61%	93,72%	100,00%	99,86%	98,71%	100,00%	100,00%	98,89%
SAMANIEGO	98,15%	97,94%	94,66%	97,78%	98,62%	86,87%	99,29%	99,83%	94,52%
SAN BERNARDO	91,68%	95,32%	96,97%	89,57%	84,51%	91,02%	100,00%	97,28%	98,70%
SAN LORENZO	99,33%	99,36%	97,93%	98,77%	97,54%	95,45%	99,60%	100,00%	98,64%
SAN PABLO	95,07%	95,03%	93,69%	82,56%	87,17%	78,51%	97,69%	97,66%	93,86%
SAN PEDRO DE CARTAGO	100,00%	99,50%	98,66%	96,28%	91,53%	91,49%	97,26%	93,28%	98,71%
SANDONÁ	92,51%	90,47%	92,70%	88,34%	93,00%	89,67%	93,35%	96,71%	97,28%
SANTA BÁRBARA	93,64%	93,33%	92,96%	96,99%	95,61%	95,95%	98,53%	100,00%	94,93%
SANTACRUZ	94,38%	93,08%	88,98%	96,08%	88,82%	92,74%	94,48%	91,93%	96,65%
SAPUYES	97,52%	97,54%	95,24%	92,89%	97,41%	89,00%	95,38%	96,99%	98,88%
TAMINANGO	97,59%	98,40%	97,66%	98,48%	97,01%	94,96%	99,45%	99,08%	97,54%
TANGUA	98,92%	100,00%	95,56%	99,62%	98,81%	88,80%	99,53%	99,13%	98,23%
TÚQUERRES	94,90%	94,95%	85,42%	92,59%	93,90%	83,84%	98,52%	98,87%	93,38%
YACUANQUER	99,20%	99,07%	96,40%	98,24%	94,39%	90,43%	100,00%	95,51%	98,87%
TOTAL, GENERAL	96,68%	96,90%	94,53%	94,95%	95,02%	92,37%	97,69%	98,03%	97,30%

Fuente: Oficina de Cobertura- SINEB-SIMAT-Planeación Educativa 2019-2020-2021



TABLA No. 27 TASA APROBACION GENERAL			
NIVEL	2019	2020	2021
PRIMARIA	96.68%	96.90%	94.53%
SECUNDARIA	94.95%	95.02%	92.37%
MEDIA	97.69%	98.03%	97.30%

Fuente: Oficina de Cobertura- SINEB-SIMAT-Planeación Educativa 2019-2020-2021




Fuente: Oficina de Cobertura- SINEB-SIMAT-Planeación Educativa 2019-2020-2021

Haciendo el análisis de la tasa de aprobación de los niveles educativos entre el año 2020 y abril 01 de 2021, se observa que en primaria de 96.90% paso a 94.53% bajando en 2.37% equivalente a 2.466 estudiantes, en secundaria de 95.02% pasa a 92.37% disminuyendo en 2.64% corresponde a 2.055 estudiantes, en media pasa de 98.03% a 97.30% bajando a 0.73% que equivale a 504 estudiantes, llegando a disminuir en 4.017 estudiantes factor que ha perjudicado mucho la Emergencia Sanitaria causada por el COVID-19, el cual ha influido en el retiro de estudiantes por situaciones de conectividad y falta de comunicación docente/alumno y por ser Nariño un Departamento con alta dispersión geográfica.

3.14. Tasa de Deserción Escolar

La deserción escolar se entiende como el abandono del sistema escolar por parte de los estudiantes, provocado por la combinación de factores que se generan tanto al interior del sistema como en contextos de tipo social, familiar, individual y del entorno. La tasa de deserción se calcula con datos finales de aquellos estudiantes que desaparecen del sistema educativo, por ende, dicha información es emitida por el Ministerio de Educación Escolar y se realiza del año inmediatamente anterior.

Así mismo, La deserción refiere al número de estudiantes que, por diferentes factores, se retiran del sistema, con respecto al total de la matrícula en el mismo periodo evaluado. El análisis de este indicador conlleva a la administración a medir



los impactos de las estrategias implementadas para garantizar la permanencia de los y las estudiantes durante todo el año lectivo; además, genera un sistema de alertas sobre los comportamientos críticos, e invita a implementar o reevaluar las estrategias de permanencia específicas para cada municipio no certificado del Departamento.

El Departamento de Nariño no estuvo exento de los efectos ocasionados por la pandemia en nuestro país y en todo el mundo, razón por la cual la cantidad de posibles desertores se fue incrementando con el transcurso de los meses, por lo que a noviembre de 2021 se contabilizaron en el sistema SIMPADE 3.627 niños, niñas, adolescentes y jóvenes registrados como posibles desertores, puesto que los establecimientos educativos realizaron su retiro de SIMAT; la pandemia, el retorno de las familias a sus lugares de origen, las zonas de muy difícil acceso y la falta de conectividad son sin lugar a dudas, las principales causas de deserción en estos momentos tan difíciles por los cuales están atravesando nuestras familias nariñenses y el mundo en general.

Lo anterior conlleva a que el Departamento de Nariño registre en el Sistema de Información para el monitoreo, prevención y análisis de la Deserción Escolar – SIMPADE una tasa preliminar de deserción del 2.67%, situación altamente preocupante para la administración departamental, que busca incesantemente disminuir las brechas de pobreza en el territorio.

En la siguiente imagen se encuentra el comportamiento de los posibles desertores en la vigencia 2021 en el Departamento de Nariño, adicional al comparativo entre las vigencias 2020 – 2021.

TABLA No. 28 POSIBLES DESERTORES												
Meses	Vigencia 2019				Vigencia 2020				Vigencia 2021			
	Matrícula SIMAT	Posibles Desertores	SIMPADE Caracteriza	Tasa Preliminar	Matrícula SIMAT	Posibles Desertores	SIMPADE Caracteriza	Tasa Preliminar	Matrícula SIMAT	Posibles Desertores	SIMPADE Caracteriza	Tasa Preliminar
Enero	135059	0	0	0%	135464	0	0	0%	129419	0	0	0%
Febrero	0	0	0	0%	138083	0	0	0%	133809	0	0	0%
Marzo	0	0	0	0%	137346	0	0	0%	134863	0	0	0%
Abril	146536	0	0	0%	136815	0	0	0%	136548	0	0	0%
Mayo	145615	354	0	0.24%	140434	388	90	0.28%	137270	406	105	0.3%
Junio	145871	578	0	0.40%	140549	1135	250	0.81%	137157	960	229	0.7%
Julio	145683	671	0	0.46%	140594	1667	588	1.19%	137110	1050	316	0.77%
Agosto	145671	909	0	0.62%	140586	2009	852	1.43%	136955	1639	496	1.2%
Septiembre	145318	1261	0	0.87%	140480	2334	1265	1.66%	136655	2221	787	1.62%
Octubre	144937	1601	0	1.10%	140388	2553	1445	1.82%	135794	2599	1001	1.9%
Noviembre	144649	1937	819	1.34%	139926	3015	1331	2.15%	0	3627	1685	2.67%
Diciembre			0				0				0	

Fuente: Subsecretaría de Planeación Educativa y Cobertura, Permanencia, Análisis Sectorial. Ministerio de Educación Nacional- Sbdirección de Permanencia SIMPADE- Año lectivo 2021 Sin definir



El SIMPADE es el Sistema para el monitoreo, prevención y análisis de la deserción escolar, desarrollado por el MEN, el cual contiene la información del estudiante, de su núcleo familiar, del contexto institucional y municipal, información relevante que permite a los establecimientos educativos y ETC contar con datos oportunos y veraces para el seguimiento de los estudiantes, más aún de aquellos que se encuentran en riesgo de deserción, de esta manera permite generar alertas tempranas para que sean analizadas por los diferentes niveles de administración del sistema educativo, en la toma de decisiones que mejoren las estrategias de permanencia y permitan la articulación con otras entidades o dependencias.

Para medir la tasa de deserción escolar, se tiene en cuenta la información registrada en el SIMPADE, por ser una plataforma construida con características especiales que permite que los rectores, los secretarios de educación y al MEN, contar con alertas tempranas sobre la población con mayor riesgo de deserción.

3.15. Programa de Alimentación Escolar PAE

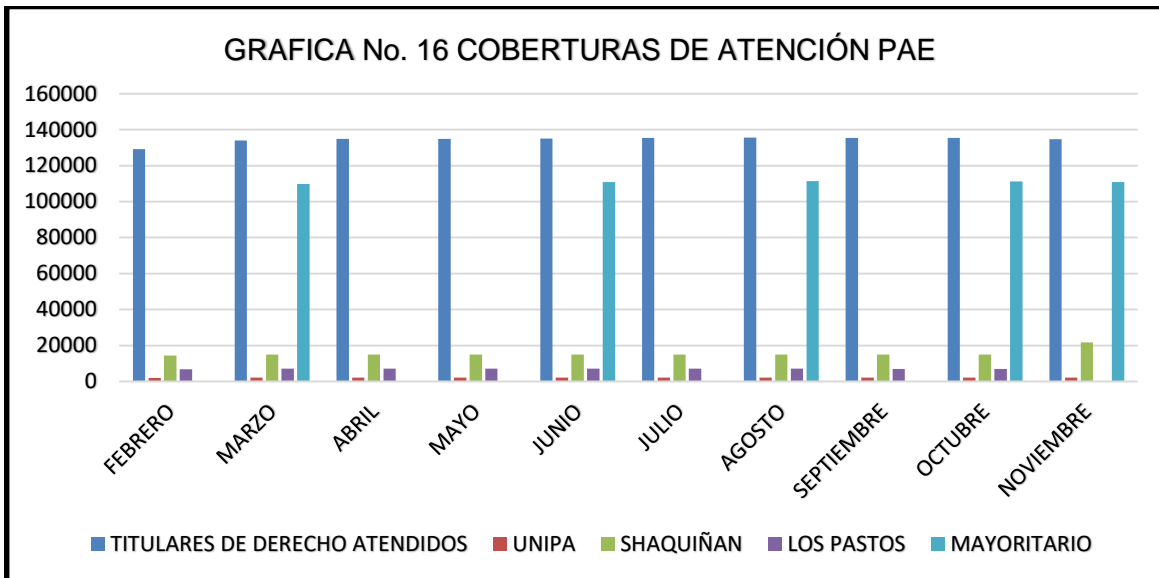
Es importante indicar que el PAE es una estrategia de permanencia creada por el Estado Colombiano que busca promover el acceso con permanencia de los niños, niñas, adolescentes y jóvenes en el sistema educativo oficial, a través del suministro de un complemento alimentario durante la jornada escolar, para mantener los niveles de atención, impactar de forma positiva los procesos de aprendizaje, el desarrollo cognitivo, disminuir el ausentismo y la deserción y fomentar estilos de vida saludables.

La Secretaria de Educación Departamental de Nariño, tiene el deber de prestar el servicio de alimentación escolar en los 61 municipios no certificados del Departamento de Nariño, para tal fin esta entidad adelanta diversos procesos de contratación, con el fin de que los operadores del servicio ejecuten el programa en el territorio departamental.

Para la ejecución del programa se tiene en cuenta la siguiente información

TABLA NO. 29 COBERTURAS DE ATENCIÓN PROGRAMA DE ALIMENTACION ESCOLAR 2021					
MESES	TITULARES DE DERECHO ATENDIDOS	UNIPA	SHAQUINAN	LOS PASTOS	MAYORITARIO
FEBRERO	129241	1891	14453	6833	
MARZO	133907	2094	14965	7031	109817
ABRIL	134849	2129	15028	7052	
MAYO	134925	2131	14902	7077	
JUNIO	135045	2132	15013	7070	110830
JULIO	135482	2134	15000	7077	
AGOSTO	135570	2133	14982	7061	111394
SEPTIEMBRE	135350	2133	14917	7026	
OCTUBRE	135350	2133	14917	7026	111274
NOVIEMBRE	134782	2130	21711		110941

Fuente: Fuente: Equipo PAE



Fuente: Fuente: Equipo PAE

Bolsa Común PAE

La confluencia de recursos para garantizar la operación del Programa de Alimentación Escolar – PAE es de suma importancia, puesto que los recursos girados por la nación no alcanzan a suplir la cobertura universal que mantiene el Departamento de Nariño desde que asumió la responsabilidad de la ejecución del programa, y es así como los municipios participan en la bolsa común de recursos, establecida mediante Decreto No 058 del 15 de febrero de 2017, por medio del cual se crea la bolsa común para el Programa de Alimentación Escolar – PAE, y la circular No 016 del 31 de marzo de 2021.

En la misma, se dispuso que los municipios no certificados transfieran a la Entidad Territorial Certificada Nariño mediante Resolución de giro de recursos, el 80% de los recursos del SGP destinación específica PAE de la vigencia 2021, de la siguiente manera: **a) Primera consignación:** se hará hasta el 15 de mayo de 2021, la cual comprenderá la última doceava del mes de diciembre de la vigencia 2020, y las doceavas de los meses de enero, febrero y marzo de la vigencia 2021. **b) Segunda consignación:** se hará hasta el 15 de julio de 2021, la cual comprenderá las doceavas de los meses de abril, mayo y junio de 2021. **c) Tercera consignación:** se hará hasta el 15 de octubre de 2021, la cual comprenderá las doceavas de los meses de julio, agosto y septiembre de 2021, y **d) Cuarta consignación:** se realizará hasta el 15 de diciembre de 2021, la cual comprenderá las doceavas de los meses de octubre y noviembre de 2021.



Los municipios que han cumplido hasta el momento con la Circular 016 del 31 de marzo de 2021, mediante la cual se conformó bolsa común para la cofinanciación del Programa de Alimentación Escolar y realizando la primera, segunda y tercera y cuarta consignación en los términos establecidos en dicha circular, se relacionan a continuación:

TABLA No. 30 MUNICIPIOS QUE HAN DADO CUMPLIMIENTO CIRCULAR 016 DE 2021						
MUNICIPIO	PRIMERA CONSIGNACION	SEGUNDA CONSIGNACION	TERCERA CONSIGNACION	CUARTA CONSIGNACION	TOTAL CONSIGNACIONES	DIFERENCIA
ALBAN	12.409.253	9.536.763	9.536.763	6.357.843,00	37.840.622,00	0,00
ALDANA	10.271.592	7.703.694	7.304.551	5.534.939,00	30.814.775,66	0,00
ANCUYA	9.607.050	7.304.551	7.304.551	4.869.703,00	29.085.855,00	0,00
ARBOLEDA	19.783.692	9.105.452	22.763.628	4.552.730,00	56.205.502,00	0,00
BARBACOAS	380.565.154	222.444.650	222.444.650	148.296.434,00	973.750.888,00	0,00
BELEN	6.117.941	6.117.941	0	6.117.941,00	18.353.823,00	0,00
BUESACO	31.706.509	27.299.545	27.299.545	18.199.696,00	104.505.295,00	0,00
COLON-GENOVA	15.922.437	11.220.875	11.220.875,00	7.480.584,00	45.844.771,00	0,00
CONSACA	15.714.394	11.947.926	11.947.926	7.965.284,00	47.575.530,00	0,00
CONTADERO	12.125.345	4.531.524	6.797.285	4.531.524,00	27.985.678,00	0,00
CORDOBA	41.016.319	23.243.377	10.482.213	25.157.313,00	99.899.222,00	0,00
CUASPUD-CARLOSAMA	12.681.594	9.844.802	9.844.802	6.563.202,00	38.934.400,00	0,00
CUMBAL	146.279.616	0	0	0,00	146.279.616,00	0,00
CUMBITARA	28.479.493	12.386.674	18.580.011,00	12.386.674,00	71.832.852,00	0,00
CHACHAGUI	26.150.799	17.676.717	14.803.454	0,00	58.630.970,00	0,00
EL CHARCO	176.283.647	38.997.935	155.991.744	77.995.872,00	449.269.198,00	0,00
EL PENOL	10.189.966	7.817.037	7.817.037	5.211.360,00	31.035.400,00	0,00
EL ROSARIO	17.824.214	12.366.420,00	12.884.197,00	7.726.511,00	50.801.342,00	0,00
EL TABLON	25.903.956	25.903.956		25.903.956,00	77.711.868,00	0,00
EL TAMBO	25.866.000	9.694.659	13.374.289	9.414.050,00	58.348.998,40	0,00
FUNES	16.190.548	8.860.089	2.668.616	8.860.088,72	36.579.341,49	0,00
GUACHUCAL	18.385.252	16.234.163	16.234.163	10.822.776,00	61.676.354,00	0,00
GUAITARILLA	21.244.102	12.664.817	5.277.006	12.664.817,00	51.850.742,00	0,00
GUALMATAN	9.939.812	9.939.812	5.329.632	5.089.815,00	30.299.071,00	0,00
ILES	11.887.770	7.215.755	3.607.878	18.039.385,00	40.750.788,00	0,00
LA FLORIDA	14.828.049	13.027.265	13.027.265	8.684.843,00	49.567.422,00	0,00
LA LLANADA	5.852.854	5.615.311	5.618.116	3.704.192,64	20.790.474,00	0,00
LA TOLA	0	0	0	184.038.642,00	184.038.642,00	0,00
LA UNION	40.726.846	42.774.493	32.080.870	10.693.323,00	126.275.532,00	0,00
LEIVA	15.924.373	14.299.808	0	28.599.614,00	58.823.795,00	0,00
LOS ANDES	22.610.746	22.610.746	22.610.746	0,00	67.832.237,60	0,00



MOSQUERA	62.631.943	37.676.841	37.676.841	25.117.890,00	163.103.515,00	0,00
NARIÑO	4.535.365	3.923.074	3.923.074	3.923.074,00	16.304.587,00	0,00
OSPINA	14.678.755	8.222.698	8.222.698	2.546.047,00	33.670.198,00	0,00
FRANCISCO PIZARRO	0	24.682.308	57.012.187	17.276.420,00	98.970.915,00	0,00
POLICARPA	19.496.834	14.824.100	14.824.100	9.882.733,00	59.027.767,00	0,00
POTOSI	17.312.446	11.805.609	11.805.609	7.870.409,00	48.794.073,00	0,00
PROVIDENCIA	12.343.654	8.636.789	0	6.663.311,00	27.643.754,00	0,00
PUERRES	15.491.588	4.831.313	7.929.631	9.515.558,00	37.768.090,00	0,00
RICAUARTE	94.022.671	75.333.768	75.333.768	50.222.511,00	294.912.718,00	0,00
SAMANIEGO	52.672.841	34.747.694	34.747.694	23.165.133,00	145.333.362,00	0,00
SANDONA	21.161.318	18.771.224	18.771.224	12.514.150,00	71.217.916,00	0,00
SAN BERNARDO	13.791.530	13.791.530	13.791.530	0,00	41.374.590,00	0,00
SAN LORENZO	31.269.073	23.774.430	23.774.430	15.849.619,93	94.667.552,91	0,00
SAN PABLO	15.298.644	11.764.622	11.764.622	7.843.082,00	46.670.970,00	0,00
SAN PEDRO DE CARTAGO	11.138.262	8.066.563	11.138.262	3.071.699,34	33.414.787,00	0,00
SANTACRUZ	0	65.480.768	0	0,00	65.480.768,00	0,00
SAPUYES	8.592.743	7.634.926	0	12.724.876,00	28.952.545,00	0,00
TANGUA	15.649.230	10.386.129	10.386.129	6.924.085,00	43.345.572,95	0,00
TUQUERRES	56.537.935	43.484.829	43.484.829	28.989.885,00	172.497.478,00	0,00
YACUANQUER	20.899.991	14.529.163	14.529.163	9.686.108,35	59.644.424,00	0,00
TOTAL					4.765.986.588	

Fuente: Equipo PAE

Se relacionan a continuación, los municipios que han participado parcialmente en la conformación de la bolsa con los recursos del Sistema General de Participaciones, SGP destinación específica PAE correspondiente al 80% de los recursos de la última doceava de la vigencia 2020 y las doceavas de enero al 31 de diciembre de la vigencia 2021:

TABLA No. 31 MUNICIPIOS QUE HAN PARTICIPADO PARCIALMENTE EN LA CONFORMACION DE LA BOLSA COMUN PAE						
MUNICIPIO	PRIMERA CONSIGNACION	SEGUNDA CONSIGNACION	TERCERA CONSIGNACION	CUARTA CONSIGNACION	TOTAL CONSIGNACIONES	DIFERENCIA
IMUES	11.711.063	8.090.066	8.090.066	0,00	27.891.195,20	5.393.374,40
LA CRUZ	38.370.915	27.448.480	0	18.298.986,00	84.118.381,00	27.448.479,80
LINARES	13.562.243		0	13.562.243,00	27.124.486,00	13.562.242,80
MALLAMA	12.925.697	9.915.744	9.915.744	0,00	32.757.185,00	6.610.495,00
OLAYA HERRERA	235.655.325	0	0	0,00	235.655.325,00	352.477.291,80
PUPIALES	34.554.426	0	18.855.570	12.570.381,00	65.980.377,00	11.944.683,80
ROBERTO PAYAN	47.214.426	0	0	27.825.366,00	75.039.792,00	83.476.095,20
TAMINANGO	27.452.604	22.507.917	19.694.427	0,00	69.654.948,00	19.694.426,40
TOTAL	\$421.446.699	\$67.962.207	\$56.555.807	\$72.256.976	\$618.221.689	\$520.607.089

Fuente: Equipo PAE



Así mismo se relacionan a continuación, los municipios que no han participado 100% en la conformación de la bolsa con los recursos del Sistema General de Participaciones, SGP destinación específica PAE correspondiente al 80% de los recursos de la última doceava de la vigencia 2020 y las doceavas de enero a diciembre de la vigencia 2021:

TABLA No. 32 RELACION DE MUNICIPIOS QUE NO PARTICIPARON AL 100 EN LA BOLSA COMUN PAE						
MUNICIPIO	1ª CONSIGNACION	2ª CONSIGNACION	3ª CONSIGNACION	4ª CONSIGNACION	TOTAL CONSIGNACIONES	DIFERENCIA
MAGUI-PAYAN	0	0	0	0	0	291.431.206,40
SANTA BARBARA	0	0	0	0	0	209.784.405,60
TOTAL						\$501.215.612

Fuente: Equipo PAE

A continuación, se presenta un resumen de los municipios que han participado en bolsa común – primera, segunda, tercera y cuarta consignación, con relación a los que hasta el momento no lo han hecho:

TABLA No. 33 CONSOLIDADO BOLSA COMUN PAE		
MUNICIPIOS QUE CONFORMAN BOLSA COMÚN 2021	No. DE MUNICIPIOS	VALOR
PRIMERA CONSIGNACION	56	\$ 2.111.460.845
SEGUNDA CONSIGNACION	57	\$ 1.138.717.341
TERCERA CONSIGNACION	49	\$ 1.132.523.411
CUARTA CONSIGNACION	50	\$ 1.001.506.680
TOTAL		\$ 5.384.208.277

Fuente: Equipo PAE

Para garantizar una adecuada prestación del servicio del Programa de Alimentación Escolar, la Gobernación de Nariño – Secretaría de Educación Departamental cuenta con un equipo de profesionales en cada componente para realizar el monitoreo y control del programa, distribuidos así:

TABLA No. 34 EQUIPO PAE	
Perfiles	No
Profesional Universitario de Permanencia	1
Apoyo a la coordinación	1
Nutricionista	2
Ingeniero de Alimentos	1
Contadores(as)	6
Apoyo Contable	1
Abogados	2
Apoyo Jurídico	1
Ing. Sistemas	1
Técnicos de campo	29
TOTAL	45

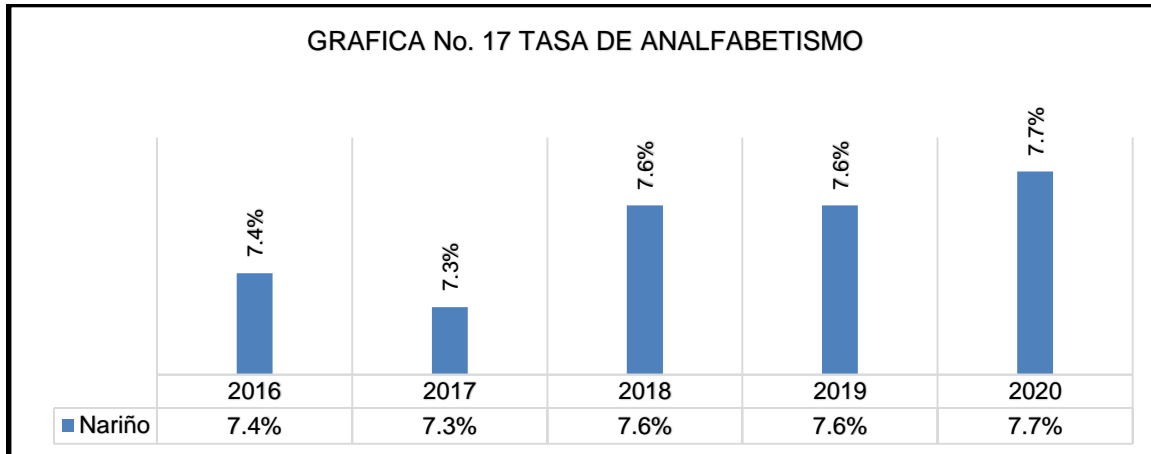
Fuente: Equipo PAE



3.16. Tasa De Analfabetismo

TABLA No. 35 TASA DE ANALFABETISMO 61 MUNICIPIOS NO CERTIFICADOS					
Departamento	2016	2017	2018	2019	2020
Nariño	7.4%	7.3%	7.6%	7.6%	7.7%

Fuente: DANE - Gran Encuesta Integrada de Hogares- Población total y analfabeta de 15 años y más.



Fuente: DANE - Gran Encuesta Integrada de Hogares- Población total y analfabeta de 15 años y más.

La Secretaría de Educación Departamental, continúa atendiendo a esta población a través de horas extras en los establecimientos educativos oficiales (decreto 1075 de 2015, donde compila el decreto 3011 de 1997), a la población focalizada que se caracteriza por su alta ruralidad, es un segmento ubicado en zonas de difícil acceso, afronta el conflicto armado, el desplazamiento, el desempleo, tiene escasas oportunidades personales y colectivas para contribuir al crecimiento y desarrollo local, todo esto tiene un efecto de desventajas competitivas, tanto sociales, como económicas en los 61 municipios no certificados del Departamento de Nariño.

En cuanto a los modelos de alfabetización para atender a esta población, desarrolla guías educativas flexibles de tal manera que se puedan adaptar a su disponibilidad de tiempo. Adicional a esto, se procura que el proceso de alfabetización vaya mucho más allá del simple saber leer y escribir, y aprender las operaciones básicas matemáticas y logren un desarrollo integral.



4. SUBPROGRAMA CALIDAD EDUCATIVA

Objetivo

Incrementar en los resultados de las pruebas Saber en los establecimientos educativos del Departamento de Nariño

52

4.1. Pruebas Saber 11

Los resultados de estas evaluaciones y el análisis de los factores asociados que inciden en los desempeños de los estudiantes, permiten que los establecimientos educativos, las secretarías de educación, el Ministerio de Educación Nacional y la sociedad en general identifiquen las destrezas, habilidades y valores que los estudiantes desarrollan durante la trayectoria escolar, independientemente de su procedencia, condiciones sociales, económicas y culturales, con lo cual, se puedan definir planes de mejoramiento en sus respectivos ámbitos de actuación.

TABLA No. 36 PRUEBAS SABER 11

MUNICIPIO	LECTURA CRITICA			MATEMATICAS			SOCIALES Y CIUDADANAS			CIENCIAS NATURALES			INGLES		
	2019	2020	2021	2019	2020	2021	2019	2020	2021	2019	2020	2021	2019	2020	2021
ALBÁN	51	53	52	51	54	53	44	49	46	48	49	50	47	47	47
ALDANA	52	54	52	55	55	53	47	50	46	52	55	50	52	49	49
ANCUYA	52	51	51	55	51	51	48	46	47	52	49	50	47	45	47
ARBOLEDA	51	49	50	47	46	48	43	46	43	47	47	47	45	44	44
BARBACOAS	43	43	42	41	40	38	38	39	37	39	39	39	41	39	39
BELÉN	54	57	52	54	59	53	48	53	48	51	51	49	50	51	50
BUESACO	51	52	53	53	53	52	47	48	49	51	51	51	50	47	48
COLÓN	51	53	54	52	56	55	44	49	49	48	51	52	48	53	51
CONSACÁ	55	55	54	54	56	54	49	50	49	54	54	51	50	48	49
CONTADERO	57	53	53	56	50	51	54	46	47	55	49	50	54	46	48
CÓRDOBA	49	51	50	49	52	50	44	48	45	48	49	48	46	45	46
CUASPÜD	49	52	50	51	53	51	45	48	46	49	51	49	49	48	46
CUMBAL	52	51	51	52	51	51	47	47	47	50	49	49	48	45	46
CUMBITARA	51	50	51	49	48	48	46	47	46	48	46	47	46	43	45
CHACHAGÜÍ	50	51	52	50	51	50	46	47	46	50	49	49	47	45	47
EL CHARCO	42	43	42	39	40	38	37	38	35	38	39	38	36	39	39
EL PEÑOL	49	50	50	50	48	48	41	45	45	49	46	48	43	43	45
EL ROSARIO	51	50	48	51	49	46	44	45	42	47	46	45	46	44	43
EL TABLÓN DE GÓMEZ	52	52	51	51	51	51	46	48	47	49	48	49	49	46	47
EL TAMBO	53	54	54	54	55	53	47	50	48	52	52	52	47	45	47
FUNES	53	52	51	52	49	50	48	49	47	51	50	49	51	47	47



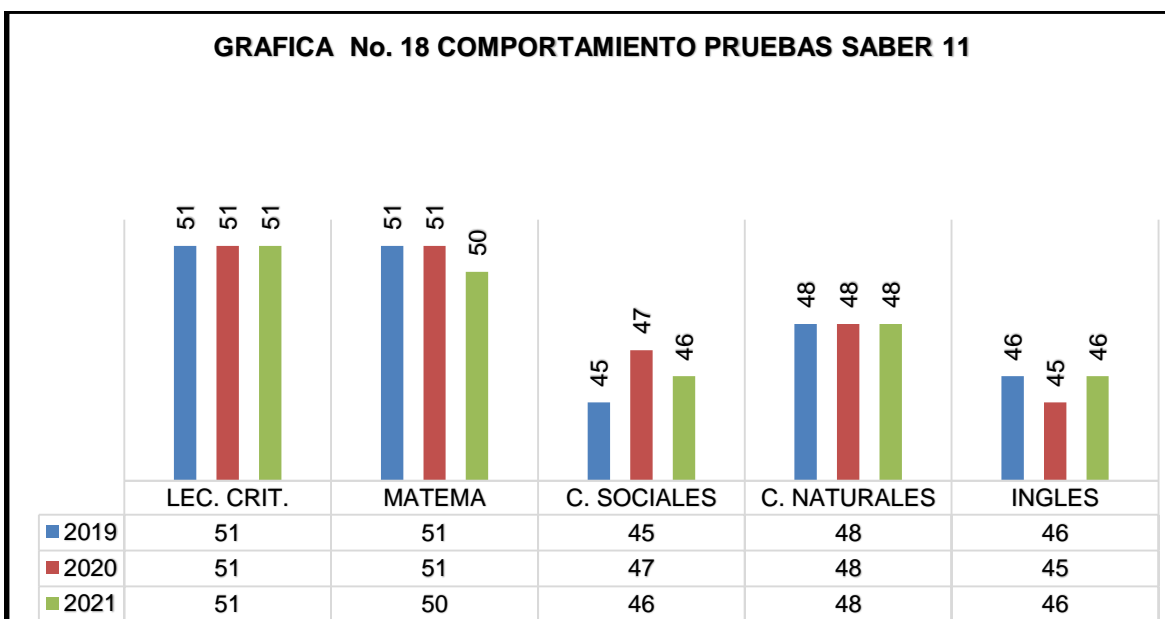
GUACHUCAL	56	55	54	58	55	53	51	51	48	57	54	53	55	49	48
GUAITARILLA	54	53	52	57	53	54	50	49	48	53	51	51	51	46	47
GUALMATÁN	58	56	58	59	54	55	54	53	54	55	53	53	54	50	51
ILES	53	51	49	54	51	50	46	45	45	54	47	50	47	44	46
IMUÉS	51	52	50	52	53	50	45	48	46	50	49	47	47	46	47
LA CRUZ	53	51	51	53	52	49	47	47	45	49	49	48	46	46	46
LA FLORIDA	52	53	50	53	53	52	46	48	45	51	51	48	47	45	44
LA LLANADA	53	49	51	51	50	48	46	46	44	49	48	46	45	42	44
LA TOLA	39	40	38	35	38	37	33	36	35	34	37	36	36	39	38
LA UNIÓN	51	53	53	51	53	52	45	49	48	48	50	51	46	45	46
LEIVA	49	48	48	50	49	48	42	44	43	47	45	47	41	41	44
LINARES	55	53	52	57	55	53	50	49	47	52	51	49	49	45	47
LOS ANDES	56	52	53	55	54	52	50	48	47	53	50	50	48	45	46
MAGÜÍ	38	42	42	36	38	40	35	40	38	34	38	40	32	36	37
MALLAMA	48	48	51	47	50	49	41	45	45	45	48	48	41	43	47
MOSQUERA	43	45	46	44	44	42	37	40	40	38	40	41	37	39	41
NARIÑO	50	51	50	51	51	51	44	47	49	49	48	50	44	43	45
OLAYA HERRERA	42	43	42	38	40	39	35	38	36	36	39	38	35	38	38
OSPINA	53	54	54	57	56	53	49	52	50	52	54	49	49	45	48
FRANCISCO PIZARRO	45	46	45	43	43	41	35	41	38	38	42	40	38	40	42
POLICARPA	50	51	50	48	49	49	44	47	45	46	48	49	45	44	46
POTOSÍ	53	54	52	55	55	53	49	49	48	53	51	50	51	47	48
PROVIDENCIA	53	51	50	54	49	50	49	46	45	52	48	46	47	43	44
PUERRES	56	55	54	58	56	54	51	53	50	54	53	52	54	51	48
PUPIALES	55	55	54	55	55	52	50	51	48	53	53	51	53	50	50
RICOURTE	46	46	46	45	45	42	41	43	40	42	43	42	41	41	44
ROBERTO PAYÁN	39	39	39	35	37	34	35	37	33	36	37	35	33	38	36
SAMANIEGO	52	53	54	54	55	53	46	49	48	48	49	50	46	44	46
SANDONÁ	54	54	57	56	54	56	48	50	52	54	51	54	48	46	52
SAN BERNARDO	55	58	56	55	59	58	52	55	54	53	55	54	47	48	50
SAN LORENZO	50	50	50	50	49	49	44	47	44	48	48	47	45	44	45
SAN PABLO	53	55	54	54	56	53	48	52	49	50	53	49	46	52	48
SAN PEDRO DE CARTAGO	52	52	51	53	52	51	47	48	46	52	50	50	46	44	48
SANTA BÁRBARA	43	42	40	38	40	33	37	39	35	37	40	35	35	41	57
SANTACRUZ	50	50	47	50	50	48	46	46	43	47	48	46	45	43	43
SAPUYES	52	51	53	53	52	52	48	47	48	52	49	50	54	47	52
TAMINANGO	49	51	50	50	50	50	43	47	46	47	48	48	43	43	44
TANGUA	49	51	52	49	51	52	45	48	47	48	47	49	44	42	46
TÚQUERRES	53	54	54	55	55	54	47	50	49	51	51	51	49	48	51
YACUANQUER	51	49	51	51	50	50	46	45	46	50	47	48	43	42	44

Fuente: ICFES – Subsecretaría de Calidad Educativa SED Nariño



TABLA No. 37 COMPORTAMIENTO PRUEBAS SABER 11					
AÑO	LEC. CRIT.	MATEMA	C. SOCIALES	C. NATURALES	INGLES
2019	51	51	45	48	46
2020	51	51	47	48	45
2021	51	50	46	48	46

Fuente: ICFES – Subsecretaría de Calidad Educativa SED Nariño



Fuente: ICFES – Subsecretaría de Calidad Educativa SED Nariño

Como se puede observar en la tabla anterior, en los promedios globales de las PRUEBAS SABER 11 a nivel de Nariño, los EE oficiales en el año 2020 han mantenido un mismo comportamiento en las área de Lectura Crítica, Matemáticas y Ciencias Naturales, con relación al año 2019; mientras que en el área de Sociales y Ciudadanas subimos dos puntos, en Inglés de 46 bajamos a 45 puntos; identificándose para el año 2021, descender un punto en el área de matemáticas, uno en sociales y ciudadanas y mejorado un punto en el área de inglés, lo anterior se analiza que estos resultados o comportamiento se dio por diversas razones, siendo una de las más importantes, la falta de estrategias de enseñanza diversificadas por la época de pandemia que estamos atravesando, falta de internet, trabajo con guías escolarizadas, entre otros lo que permitió disminuir las diferencias de desempeño de los estudiantes, además, la necesidad o la falta de un plan de acompañamiento a corto y mediano plazo, que fortalezca las competencias de los docentes y estudiantes de educación media.



4.2. Categorización Instituciones Educativas

TABLA No. 38 CATEGORIZACION INSTITUCIONES EDUCATIVAS					
MUNICIPIO	ESTABLECIMIENTO EDUCATIVO	ZONA	2019	2020	2021
ALBÁN	INSTITUCION EDUCATIVA POLITECNICO JUAN BOLAÑOS	URBANA	B	B	B
ALBÁN	CENTRO EDUCATIVO CHAPIURCO	RURAL	D	N/C	D
ALBÁN	INSTITUCION EDUCATIVA JUAN IGNACIO ORTIZ	URBANA	B	B	B
ALDANA	INSTITUCION EDUCATIVA NUESTRA SEÑORA DEL PILAR	URBANA	B	B	B
ALDANA	INSTITUCION EDUCATIVA COMERCIAL SAN LUIS	RURAL	A	B	B
ANCUYA	COLEGIO NACIONALIZADO MIXTO CARLOS ALBORNOZ	URBANA	N/C	N/C	B
ANCUYA	INSTITUCION EDUCATIVA SAN FCO. DE ASIS	URBANA	B	C	C
ANCUYA	INSTITUCION EDUCATIVA NUESTRA SEÑORA DE LAS LAJAS	RURAL	B	C	C
ARBOLEDA	INSTITUCION EDUCATIVA DE DESARROLLO RURAL DE BERRUECOS	URBANA	C	C	D
ARBOLEDA	INSTITUCION EDUCATIVA ECOLOGICA LA COCHA	RURAL	C	C	C
ARBOLEDA	INSTITUCION EDUCATIVA ROSA FLORIDA	RURAL	C	C	C
BARBACOAS	INSTITUCION EDUCATIVA LUIS IRIZAR SALAZAR	URBANA	D	N/C	D
BARBACOAS	INSTITUCION EDUCATIVA SANTA TERESITA DE ALTAQUER	RURAL	D	D	D
BARBACOAS	INSTITUCION EDUCATIVA EL DIVISO	RURAL	D	D	D
BARBACOAS	INSTITUCION EDUCATIVA BILINGÜE AWA	RURAL	D	D	D
BARBACOAS	INSTITUCION EDUCATIVA BUENA VISTA	RURAL	D	D	D
BARBACOAS	NORMAL SUPERIOR LA INMACULADA	URBANA	N/C	N/C	D
BARBACOAS	INSTITUCION EDUCATIVA LA HUMILIDAD	RURAL	N/C	N/C	D
BELÉN	INSTITUCION EDUCATIVA AGROPECUARIA LA ESPERANZA	RURAL	C	B	C
BELÉN	INST. ED. NUESTRA SEÑORA DE BELEN EXTENCION ANGEL DIAZ SANTA ROSA	RURAL	C	C	B
BELÉN	INSTITUCION EDUCATIVA NUESTRA SEÑORA DE BELEN	URBANA	A	A	A
BUESACO	INSTITUCION EDUCATIVA VILLAMORENO	RURAL	B	B	B
BUESACO	COLEGIO RAFAEL URIBE URIBE	URBANA	A	A	A
BUESACO	INSTITUCION EDUCATIVA SANTA ROSA DE LIMA	RURAL	B	B	B
BUESACO	INSTITUCION EDUCATIVA AGROPECUARIA JUBANGUANA	RURAL	C	D	D
BUESACO	INSTITUCION EDUCATIVA SANTA MARIA	RURAL	A	A	B
BUESACO	INSTITUCION EDUCATIVA SAN ANTONIO DE PADUA	RURAL	B	C	C
BUESACO	INSTITUCION EDUCATIVA SAN IGNACIO	RURAL	C	C	C
BUESACO	INSTITUCION EDUCATIVA AGROPECUARIA VERACRUZ	URBANA	B	C	C
CHACHAGÜÍ	I.E. NUESTRA SEÑORA DE LAS LAJAS - SEDE PRINCIPAL	RURAL	C	C	C
CHACHAGÜÍ	COLEGIO NACIONALIZADO CHACHAGUI	URBANA	B	C	C
CHACHAGÜÍ	IE SAGRADOS CORAZON DE JESUS Y MARIA (PRIVADO)	URBANA			A+
COLÓN	COLEGIO MUNICIPAL TECNICO DIVINO NIÑO	URBANA	B	B	B
COLÓN	COLEGIO LEOPOLDO LOPEZ ALVAREZ	URBANA	A	B	A
COLÓN	INSTITUCION EDUCATIVA AGROPECUARIA SAN CARLOS	RURAL	C	C	C
COLÓN	COLEGIO MUNICIPAL NUESTRA SEÑORA DEL ROSARIO	RURAL	B	C	C
CONSACA	INSTITUCION EDUCATIVA LOS LIBERTADORES	URBANA	A	B	B
CONSACA	CONCENTRACION DE DESARROLLO RURAL	RURAL	A	B	A
CONSACA	COLEGIO AGROPECUARIO BOMBONA	RURAL	B	B	B
CONTADERO	INSTITUCION EDUCATIVA COLEGIO DEPTAL. SAN CARLOS	URBANA	A	B	B
CONTADERO	INSTITUCION EDUCATIVA LAS DELICIAS	RURAL	B	C	D
CÓRDOBA	INSTITUCION EDUCATIVA SAN BARTOLOME	URBANA	B	B	C
CÓRDOBA	INSTITUCION EDUCATIVA NUESTRA SRA. DE FATIMA	RURAL	C	C	C
CÓRDOBA	INSTITUCION EDUCATIVA TECNICA AGROPECUARIA INDIGENA DEL RESGUARDO DE MALES.	RURAL	C	D	D
CÓRDOBA	INSTITUCION EDUCATIVA ARRAYANES	RURAL	B	B	B
CÓRDOBA	INSTITUCION EDUCATIVA AGROECOLOGICA DE MALES	RURAL	B	C	C
CÓRDOBA	INSTITUCION EDUCATIVA SANTANDER	RURAL	C	D	C
CUASPUD	INSTITUCION EDUCATIVA SEBASTIAN GARCIA CARLOSAMA	URBANA	D	N/C	D
CUASPUD	CENTRO EDUCATIVO CAMILO TORRES	URBANA	B	B	B
CUMBAL	INSTITUCION EDUCATIVA INMACULADA CONCEPCION DE TALLAMBI	RURAL	N/C	D	D
CUMBAL	INSTITUCION EDUCATIVA YO REINARE BOYERA	RURAL	B	B	B
CUMBAL	INSTITUCION EDUCATIVA AGROECOLOGICO SAGRADO CORAZÓN DE JESÚS	RURAL	N/C	N/C	B
CUMBAL	I.E. INDÍGENA AGROAMBIENTAL MAYKER - SEDE PRINCIPAL	RURAL	D	D	D
CUMBAL	INSTITUCION EDUCATIVA JOSE ANTONIO LLORENTE	URBANA	A	A	A
CUMBAL	INSTITUCION EDUCATIVA ANDES DE CUAICAL	RURAL	B	B	C
CUMBAL	INSTITUCION EDUCATIVA SAN JUAN DE MAYASQUER	RURAL	C	D	C
CUMBAL	INSTITUCION EDUCATIVA NUESTRO SEÑOR DEL RIO	RURAL	C	C	C
CUMBAL	INSTITUCION EDUCATIVA TECNICA AGROPECUARIA INDIGENA PANAN	RURAL	C	C	C



CUMBAL	INSTITUTO INTEGRADO DIVINO NIÑO JESUS	URBANA	C	C	C
CUMBAL	IE COLEGIO TECNICO AGROPECUARIO ETNOPEdagogico CUMBE	RURAL	B	C	C
CUMBITARA	INSTITUCIÓN EDUCATIVA PIZANDA	RURAL	B	C	C
CUMBITARA	INSTITUCION EDUCATIVA SAN PEDRO	URBANA	C	C	C
CUMBITARA	CENTRO EDUCATIVO DE SIDON	RURAL	C	C	C
CUMBITARA	INSTITUCION EDUCATIVA AGROPECUARIO SANTA ROSA	RURAL	D	D	D
EL CHARCO	INSTITUCION EDUCATIVA SAN JUAN BAUTISTA	URBANA	N/C	N/C	D
EL CHARCO	INSTITUCION EDUCATIVA NUESTRA SEÑORA DEL CARMEN	URBANA	D	D	D
EL CHARCO	INSTITUCION EDUCATIVA BASICA RURAL SAN JOSE DEL TAPAJE	RURAL	N/C	N/C	D
EL CHARCO	INSTITUCION EDUCATIVA EL CANAL NOCTURNO MARIANO OSPINA PEREZ	URBANA	N/C	N/C	D
EL CHARCO	INSTITUCION EDUCATIVA RIO TAPAJE	URBANA	D	D	D
EL CHARCO	INSTITUCION EDUCATIVA EL HORMIGUERO	RURAL	N/C	N/C	D
EL CHARCO	INSTITUCION EDUCATIVA DE BAZAN	RURAL	N/C	N/C	D
EL PEÑOL	INSTITUCION EDUCATIVA SAN FRANCISCO DE ASIS	RURAL	C	D	C
EL PEÑOL	COLEGIO JORGE ELIECER GAITAN	URBANA	B	B	C
EL ROSARIO	INSTITUCION EDUCATIVA NUESTRA SEÑORA DEL CARMEN	RURAL	C	C	C
EL ROSARIO	INSTITUCION EDUCATIVA NUESTRA SEÑORA DEL ROSARIO	URBANA	B	C	B
EL ROSARIO	I.E. SANTA ROSA DE LIMA - SEDE PRINCIPAL	RURAL	D	N/C	D
EL ROSARIO	INSTITUCION EDUCATIVA SAGRADO CORAZON DE JESUS	RURAL	D	N/C	D
EL TABLÓN DE G	I.E. NUESTRA SEÑORA DE LAS MERCEDES	URBANA	B	B	C
EL TABLÓN DE G	INST EDUC LAS MESAS	RURAL	A	B	B
EL TABLÓN DE G	INSTITUCION EDUCATIVA AGROPECUARIA INGA DE APONTE	RURAL	C	C	C
EL TABLÓN DE G	INSTITUCION EDUCATIVA FATIMA	RURAL	N/C	N/C	B
EL TABLÓN DE G	INSTITUCION EDUCATIVA DE POMPEYA	RURAL	D	D	D
EL TABLÓN DE G	INSTITUCION EDUCATIVA LA VICTORIA	RURAL	B	B	C
EL TAMBO	INSTITUCIÓN EDUCATIVA AGROPECUARIO JESUS NAZARENO	URBANA	B	C	C
EL TAMBO	INSTITUCION EDUCATIVA SAGRADO CORAZON DE JESUS	URBANA	A	B	B
EL TAMBO	INSTITUCION EDUCATIVA SAN PEDRO	RURAL	C	B	B
FRANCISCO PIZARRO	CENTRO EDUCATIVO LA PLAYA	RURAL	C	D	C
FRANCISCO PIZARRO	INSTITUCION EDUCATIVA SEÑOR DEL MAR	URBANA	D	D	D
FUNES	COLEGIO MUNICIPIO DE FUNES	URBANA	B	B	B
FUNES	COLEGIO AGROPECUARIO MARISCAL SUCRE	RURAL	B	B	C
FUNES	INSTITUCION EDUCATIVA GUAPUSCAL ALTO	RURAL	C	C	B
GUACHUCAL	INSTITUCION EDUCATIVA TECNICA AGROPECUARIA SAN DIEGO	RURAL	C	C	C
GUACHUCAL	INSTITUCION EDUCATIVA TECNICA AGROPECUARIA INDIGENA LIBARDO RAMIRO MUÑOZ	RURAL	B	B	B
GUACHUCAL	INSTITUCION EDUCATIVA GENARO LEON	URBANA	A	A	A
GUACHUCAL	INSTITUCION EDUCATIVA SAN JOSE DE CHILLANQUER	RURAL	C	C	C
GUAITARILLA	INSTITUCION EDUCATIVA NUESTRA SEÑORA DE LAS NIEVES	URBANA	A	B	B
GUAITARILLA	INSTITUCION EDUCATIVA TECNICA MARIA AUXILIADORA	RURAL	B	B	B
GUAITARILLA	INSTITUCION EDUCATIVA SAN ALEJANDRO	RURAL	B	B	B
GUALMATÁN	INSTITUCION EDUCATIVA SAN JOSE	URBANA	A	A	A
GUALMATÁN	INSTITUCION EDUCATIVA TECNICA SANTO TOMAS	RURAL	A+	A	A
GUALMATÁN	INSTITUCION EDUCATIVA TECNICA PROMOCION SOCIAL	URBANA	A	A	B
ILES	INSTITUCION EDUCATIVA SAN FRANCISCO DE ASIS	RURAL	B	C	C
ILES	INSTITUCION EDUCATIVA JOSE ANTONIO GALAN	URBANA	B	B	B
ILES	INSTITUCION EDUCATIVA DEL NORTE MUNICIPIO DE ILES	RURAL	B	C	C
IMUÉS	INSTITUCION EDUCATIVA MARIA LUZ	URBANA	B	B	B
IMUÉS	INSTITUCION EDUCATIVA AGROPECUARIA SANTA ANA	RURAL	B	B	B
IMUÉS	INSTITUCION EDUCATIVA JESUS DEL GRAN PODER	RURAL	C	C	C
LA CRUZ	INSTITUCION EDUCATIVA TECNICA SAN FRANCISCO DE ASIS	URBANA	D	D	D
LA CRUZ	INSTITUCION EDUCATIVA AGROPECUARIA MIGUEL ANGEL RANGEL	RURAL	B	C	C
LA CRUZ	INSTITUCION EDUCATIVA MICROEMPRESARIAL DE CABUYALES	RURAL	D	D	D
LA CRUZ	INSTITUCION EDUCATIVA TELESECUNDARIA DE SAN GERARDO	RURAL	C	D	D
LA CRUZ	INSTITUCION EDUCATIVA NORMAL SUPERIOR DEL MAYO	URBANA	B	B	B
LA CRUZ	COLEGIO NACIONAL DE BACHILLERATO	RURAL	B	B	B
LA FLORIDA	INSTITUCION EDUCATIVA SAN JOSE DE MATITUY	RURAL	B	C	C
LA FLORIDA	INSTITUCION EDUCATIVA LA INMACULADA DE ROBLES	RURAL	C	C	C
LA FLORIDA	INSTITUCION EDUCATIVA SAN BARTOLOME DE LA FLORIDA	URBANA	A	B	B
LA FLORIDA	I+C121:C148NSTITUCION EDUCATIVA GUSTIN SANTACRUZ	RURAL	B	A	A
LA FLORIDA	INSTITUCION EDUCATIVA NUESTRA SEÑORA DEL CARMEN	RURAL	B	B	C
LA LLANADA	INSTITUCION EDUCATIVA JUAN PABLO I	URBANA	B	B	B
LA LLANADA	INSTITUCION EDUCATIVA LARA BONILLA	RURAL	D	D	D
LA TOLA	INSTITUCION EDUCATIVA SOFONIAS YACUP	URBANA	D	D	D
LA TOLA	INSTITUCIÓN EDUCATIVA SAN PABLO DE LA MAR - Sede Unica	RURAL			D



LA TOLA	INSTITUCION EDUCATIVA ARCA DE NOE	RURAL	N/C	N/C	D
LA UNIÓN	INSTITUCION EDUCATIVA NORMAL SAN CARLOS	URBANA	A	A	A
LA UNIÓN	INSTITUCION EDUCATIVA JUANAMBU	URBANA	B	C	C
LA UNIÓN	INSTITUCION EDUCATIVA SANTANDER	RURAL	B	B	B
LA UNIÓN	INSTITUCION EDUCATIVA DE DESARROLLO RURAL	URBANA	C	C	C
LA UNIÓN	CENTRO EDUCATIVO PALO VERDE	RURAL	D	D	D
LEIVA	INSTITUCION EDUCATIVA SAN GERARDO	URBANA	C	C	C
LEIVA	COLEGIO AGROPECUARIO DEL PALMAR	RURAL	D	D	D
LEIVA	INSTITUCION EDUCATIVA LAS DELICIAS	RURAL	D	D	D
LINARES	COLEGIO SAN FRANCISCO DE ASIS	RURAL	B	B	B
LINARES	COLEGIO LUIS CARLOS GALAN	RURAL	A	A	B
LINARES	COLEGIO DIEGO LUIS CORDOBA	URBANA	B	B	B
LOS ANDES	I.E. TÉCNICA COMERCIAL PANGÜS - SEDE PRINCIPAL	RURAL	D	D	D
LOS ANDES	COLEGIO AGROPECUARIO LA PLANADA	RURAL	B	C	C
LOS ANDES	COLEGIOTECNICO SAN JUAN BAUTISTA	URBANA	A	B	B
LOS ANDES	INSTITUCION EDUCATIVA LA PAZ	RURAL	C	C	C
MAGÚI	COLEGIO DEPARTAMENTAL ELISEO PAYAN	URBANA	N/C	N/C	D
MALLAMA	CENTRO EDUCATIVO PUSPUED	RURAL	D	D	D
MALLAMA	INSTITUCION EDUCATIVA AGROPECUARIA SAN JUAN BAUTISTA DE LA SALLE	RURAL	D	D	D
MALLAMA	INSTITUCION EDUCATIVA MUNICIPIO DE MALLAMA	URBANA	B	C	B
MOSQUERA	INSTITUCION EDUCATIVA LICEO DEL PACIFICO	URBANA	D	D	D
NARIÑO	INSTITUCION EDUCATIVA JUAN PABLO II	URBANA	B	B	C
OLAYA HERRERA	INSTITUCION EDUCATIVA LA INMACULADA	URBANA	D	D	D
OLAYA HERRERA	INSTITUCION EDUCATIVA LITORAL DEL PACIFICO	URBANA	D	D	D
OLAYA HERRERA	INSTITUCION EDUCATIVA LAS MARIAS	RURAL	D	D	D
OLAYA HERRERA	INSTITUCION EDUCATIVA RIO SANQUIANGA	RURAL	N/C	N/C	D
OLAYA HERRERA	INSTITUCIONES EDUCATIVA SAN JOSE CALABAZAL	RURAL		D	D
OSPINA	INSTITUCION EDUCATIVA CUNCHILA	RURAL	B	B	C
OSPINA	INSTITUCION EDUCATIVA TECNICA MUNICIPAL SAN ISIDRO LABRADOR	RURAL	A	B	B
OSPINA	INSTITUCION EDUCATIVA EDUCATIVA FRANCISCO DE PAULA SANTANDER	URBANA	B	B	B
POLICARPA	INSTITUCION EDUCATIVA AGROPECUARIA EL EJIDO	RURAL	A	A	A
POLICARPA	INSTITUCION EDUCATIVA AGROPECUARIA ALTAMIRA	RURAL	B	B	C
POLICARPA	LICEO MIXTO POLICARPA	URBANA	B	C	C
POLICARPA	CENTRO EDUCATIVO SANTACRUZ	OFICIAL	D	D	D
POLICARPA	INSTITUCION EDUCATIVA MADRIGAL SAN FRANCISCO DE ASIS	RURAL	C	C	C
POLICARPA	CENTRO EDUCATIVO RESTREPO		D	D	D
POTOSÍ	INSTITUCION EDUCATIVA NUESTRA SEÑORA DE LOURDES	URBANA	A	B	B
POTOSÍ	INSTITUCION EDUCATIVA BAJO SINAI	RURAL	A	A	B
POTOSÍ	INSTITUCION EDUCATIVA SAN ANTONIO DE PADUA	RURAL	B	B	B
POTOSÍ	INSTITUCION EDUCATIVA AGROPECUARIA LUIS ANTONIO MONTERO	RURAL	A	B	B
POTOSÍ	INSTITUCION EDUCATIVA INDIGENA AGROINDUSTRIAL SANTA TERESITA DE MUESES	RURAL	C	C	C
PROVIDENCIA	INSTITUCION EDUCATIVA PROVIDENCIA	URBANA	B	B	C
PUERRES	INSTITUCION EDUCATIVA SAN MATEO	RURAL	B	C	C
PUERRES	INSTITUCION EDUCATIVA MONOPAMBA	RURAL	C	C	B
PUERRES	INSTITUCION EDUCATIVA JUAN XXIII	URBANA	A	A	A
PUPIALES	INSTITUCION EDUCATIVA TÉCNICA AGROPECUARIA JOSE MARIA HERNANDEZ	URBANA	A	A	B
PUPIALES	INSTITUCION EDUCATIVA LOS HEROES	RURAL	B	B	B
PUPIALES	INSTITUCION EDUCATIVA NORMAL SUPERIOR PIO XII	URBANA	A	A	A
PUPIALES	INSTITUCION EDUCATIVA NACIONAL DE COMERCIO	URBANA	B	B	B
RICAURTE	INSTITUCION EDUCATIVA NACIONAL RICAURTE	URBANA	C	N/C	C
RICAURTE	INSTITUCION EDUCATIVA OSPINA PEREZ	RURAL	D	D	D
RICAURTE	INSTITUCION EDUCATIVA BILINGÜE AGROINDUSTRIAL INDAGUA	RURAL	D	D	D
RICAURTE	INSTITUCION EDUCATIVA INDIGENA INKAI AWA	RURAL	D	D	D
ROBERTO PAYAN	INSTITUCION EDUCATIVA POLICARPA BOCA DE TELEMBI	RURAL	N/C	N/C	D
ROBERTO PAYAN	INSTITUCION EDUCATIVA SAN JOSE DEL TELEMBI	URBANA	N/C	N/C	D
SAMANIEGO	INSTITUCION EDUCATIVA AGROPECUARIA SIMON ALVAREZ	RURAL	C	C	C
SAMANIEGO	INSTITUCION EDUCATIVA POLICARPA SALAVARRIETA	URBANA	B	B	B
SAMANIEGO	I.E. AGROPECUARIA SAN MARTIN DE PORRES - SEDE PRINCIPAL	RURAL	B	C	C
SAMANIEGO	INSTITUCION EDUCATIVA TÉCNICO AGROECOLOGICO EL MOTILON	RURAL	B	B	A
SAMANIEGO	INSTITUTO DEPARTAMENTAL SIMON BOLIVAR	URBANA	B	B	B
SAN BERNARDO	INSTITUCIÓN EDUCATIVA JOSE ANTONIO GALAN	URBANA	A	A	A

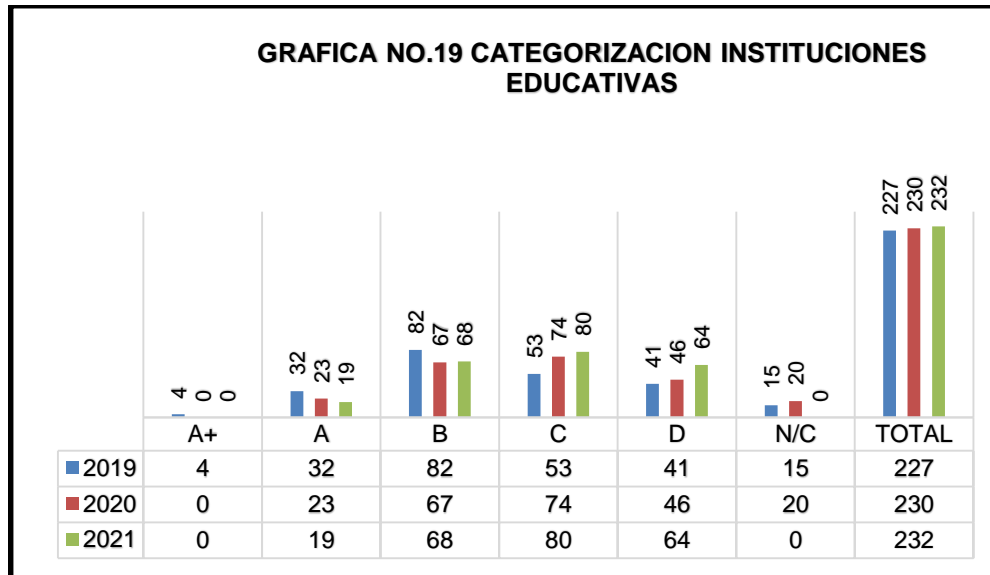


SAN BERNARDO	INSTITUCIÓN EDUCATIVA LA VEGA	RURAL	B	C	C
SAN LORENZO	INSTITUCION EDUCATIVA SANTA CECILIA	RURAL	C	C	C
SAN LORENZO	INSTITUCION EDUCATIVA NUESTRA SEÑORA DEL CARMEN	RURAL	B	C	C
SAN LORENZO	COLEGIO SAGRADO CORAZON DE JESUS	URBANA	C	C	C
SAN LORENZO	I.E. SANTA MARTHA - SEDE PRINCIPAL	RURAL	C	C	B
SAN LORENZO	INSTITUCION EDUCATIVA TECNICA AGROPECUARIA SALINAS	RURAL	D	D	D
SAN LORENZO	INSTITUTO TECNICO AGROPECUARIO SAN GERARDO	RURAL	C	C	C
SAN LORENZO	INSTITUCION EDUCATIVA VALPARAISO BAJO	RURAL	B	C	C
SAN PABLO	COLEGIO NACIONAL ANTONIO NARIÑO	URBANA	A	A	B
SAN PABLO	COLEGIO TECNICO MUNICIPAL MANUEL BRICENO	RURAL	B	B	B
SAN PABLO	NORMAL SUPERIOR SAGRADO CORAZON DE JESUS	URBANA	B	C	C
SAN PEDRO DE CARTAGO	CENTRO EDUCATIVO LA ESTANCIA	RURAL	D	D	D
SAN PEDRO DE CARTAGO	INSTITUCION EDUCATIVA SAN PEDRO DE CARTAGO	URBANA	B	B	B
SANDONÁ	INSTITUCION EDUCATIVA COL AGROPECUARIO SIMON BOLIVAR	RURAL	C	C	C
SANDONÁ	INSTITUCION EDUCATIVA SAGRADO CORAZON DE JESUS	RURAL	A	A	B
SANDONÁ	INSTITUCION EDUCATIVAC SANTO TOMAS DE AQUINO	URBANA	A+	A	A
SANDONÁ	INST EDUC NTRA SRA DE FATIMA	URBANA	B	B	B
SANDONÁ	INST EDUC JESUS DE PRAGA	RURAL	C	C	C
SANTA BÁRBARA	INSTITUCION EDUCATIVA SANTA BARBARA	URBANA	D	D	D
SANTACRUZ	INSTITUCION EDUCATIVA TEC. NTRA SRA DE LOURDES	RURAL	C	C	D
SANTACRUZ	INSTITUCION EDUCATIVA SAN JUAN BAUTISTA	URBANA	B	B	B
SAPUYES	INSTITUCION EDUCATIVA AGROPECUARIA LA FLORESTA	RURAL	C	C	C
SAPUYES	INSTITUCION EDUCATIVA TECNICA EL ESPINO	RURAL	B	B	B
SAPUYES	INSTITUCION EDUCATIVA SEBASTIAN DE BELALCAZAR	URBANA	A	B	B
TAMINANGO	INSTITUCION EDUCATIVA TABLON PANAMERICANO	RURAL	C	C	B
TAMINANGO	INSTITUCION EDUCATIVA COL PEDRO DE ADRADA	RURAL	C	C	C
TAMINANGO	INSTITUCION EDUCATIVA EL PARAMO	RURAL	B	B	B
TAMINANGO	INSTITUCION EDUCATIVA EL REMOLINO	RURAL	C	C	C
TAMINANGO	INSTITUCION EDUCATIVA EL MANZANO	RURAL	C	D	D
TAMINANGO	CENTRO EDUCATIVO CURIACO	RURAL	D	D	D
TAMINANGO	INSTITUCION EDUCATIVA PABLO VI	URBANA	B	C	C
TANGUA	INSTITUCION EDUCATIVA JOSE MARIA NAVARRETE	RURAL	B	C	B
TANGUA	INSTITUCIÓN EDUCATIVA ALBERTO QUIJANO GUERRERO	RURAL	B	B	C
TANGUA	INSTITUCIÓN EDUCATIVA NUESTRA SEÑORA DEL CARMEN	RURAL	B	B	B
TANGUA	INSTITUCION EDUCATIVA MISAEL PASTRANA BORRERO	URBANA	C	C	C
TÚQUERRES	INSTITUCION EDUCATIVA COLEGIO MUNICIPAL DE OLAYA	RURAL	C	C	C
TÚQUERRES	COLEGIO MUNICIPAL CUATRO ESQUINAS	RURAL	C	C	C
TÚQUERRES	COLEGIO DEPARTAMENTAL AGRICOLA DE LA SABANA	URBANA	D	D	D
TÚQUERRES	COLEGIO SAN SEBASTIAN YASCUAL	RURAL	D	D	D
TÚQUERRES	INSTITUTO TECNICO GIRARDOT	URBANA	B	C	C
TÚQUERRES	INSTITUCION EDUCATIVA INSTITUTO TERESIANO	URBANA	A+	A	A
TÚQUERRES	COLEGIO SEMINARIO SAN FRANCISCO DE ASIS	URBANA	A	B	A
TÚQUERRES	COLEGIO NACIONAL MIXTO SAN LUIS GONZAGA	URBANA	A+	A	A
TÚQUERRES	CENTRO EDUCATIVO POLACHAYAN	RURAL	D	D	D
TÚQUERRES	I.E. SANTANDER - SEDE PRINCIPAL	RURAL	B	C	C
YACUANQUER	INSTITUCION EDUCATIVA PEDRO LEON TORRES	URBANA	B	C	C
YACUANQUER	INSTITUCION EDUCATIVA CHAPACUAL	RURAL	B	B	B
YACUANQUER	INSTITUCION EDUCATIVA CONCENTRACION DE DESARROLLO	RURAL	C	C	C

Fuente: ICFES – Subsecretaría de Calidad Educativa SED Nariño

TABLA No.39 CATEGORIZACIÓN GENERAL INSTITUCIONES EDUCATIVAS							
AÑO	A+	A	B	C	D	N/C	TOTAL
2019	4	32	82	53	41	15	227
2020	0	23	67	74	46	20	230
2021	1(privada)	19	68	80	64	0	232

Fuente: ICFES – Subsecretaría de Calidad Educativa SED Nariño



Fuente: ICFES – Subsecretaría de Calidad Educativa SED Nariño

En los 61 municipios no certificados del departamento de Nariño existen 237 Instituciones Educativas debidamente reconocidas por la Secretaría de Educación, para lo cual el ICFES de acuerdo a los resultados de las pruebas SABER 11 las categoriza en A+ - A – B – C – y D. Esta categorización se ha implementado desde el año 2014 teniendo los anteriores resultados.

Con base en la tabla anterior, observamos que en año 2020 se encuentran categorizadas en C - D y N/C 120 Instituciones Educativas, y para el año 2021 en C y D 144 y 0 en N/C, que para la Subsecretaría de Calidad Educativa es preocupante y debemos de entablar procesos de acompañamiento en los cuatro componentes del PEI, para lograr un mejoramiento en su Calidad Educativa, es por esto, que para el presente año se ha determinado asistir técnicamente a 46 Instituciones que se encuentran en categoría D, y verificar los antecedentes de las 20 Instituciones que no han sido categorizadas por el ICFES.

Con respecto a la categorización de las Instituciones Educativas y con los resultados de las Pruebas SABER 11, se observa que en la categoría A+, mermamos de 11 Instituciones en el 2018, a 4 en el 2019 y 0 para el 2020, mientras que para el año 2021 se ubica una institución, pero de carácter Privado; esto se debe a los bajos resultados en las pruebas saber 11 que están directamente relacionado con esta categorización.



4.3 PROGRAMA TODOS a APRENDER PTA

TABLA No. 40 ESTABLECIMIENTOS EDUCATIVOS FOCALIZADOS PROGRAMA TODOS a APRENDER -PTA

MUNICIPIO	ESTABLECIMIENTOS EDUCATIVOS	SEDE EDUCATIVA BENEFICIADA	ESTUDIANTES
ALBÁN(SAN JOSE)	I.E. CHAPIURCO	I.E. CHAPIURCO	18
ALBÁN(SAN JOSE)	I.E. JUAN IGNACIO ORTIZ	I.E. JUAN IGNACIO ORTIZ	181
ALBÁN(SAN JOSE)	I.E. POLITECNICO JUAN BOLAÑOS	I.E. POLITECNICO JUAN BOLAÑOS	159
ALDANA	I.E. NUESTRA SEÑORA DEL PILAR	SEDE 2 CAUPUERAN	75
		I.E. NUESTRA SEÑORA DEL PILAR SEDE PRINCIPAL	28
ALDANA	I.E. COMERCIAL SAN LUIS	I.E. COMERCIAL SAN LUIS SEDE PRINCIPAL	237
ANCUYA	I.E. CARLOS ALBORNOZ ROSAS	SEDE 3 NUESTRA SEÑORA DE LA VISITACION	87
ANCUYA	I.E. SAN FRANCISCO DE ASIS	SEDE 2 C.E. MARIA AUXILIADORA	60
ANCUYA	I.E. NUESTRA SEÑORA DE LAS LAJAS	I.E. NUESTRA SEÑORA DE LAS LAJAS SEDE 1	32
ARBOLEDA(BERRUecos)	I.E. DE DESARROLLO RURAL DE BERRUecos	SEDE 2 SANTO TOMAS DE BERRUecos	108
ARBOLEDA(BERRUecos)	I.E. ROSAFLORIDA	SEDE 2 DE ROSAFLORIDA	101
ARBOLEDA(BERRUecos)	I.E. ECOLOGICA LA COCHA	SEDE 2 LA COCHA	38
BARBACOAS	C.E. LA HUMILDAD	C.E. LA HUMILDAD	93
BARBACOAS	I.E. EL DIVISO	I.E. EL DIVISO	95
BARBACOAS	I.E. BUENAVISTA	I.E. BUENAVISTA	58
BARBACOAS	I.E. TECNOLOGICA AGROAMBI.E.NTAL INDIGENA AWA	I.E. TECNOLOGICA AGROAMBIENTAL INDIGENA AWA	11
BUESACO	I.E. SANTA ROSA DE LIMA	ESCUELA INTEGRADA ROSAL DEL MONTE	52
CHACHAGÜÍ	I.E. NUESTRA SEÑORA DE LAS LAJAS	SEDE 5 PASIZARA	42
		SEDE 2 EL CONVENTO	72
CHACHAGÜÍ	I.E. CHACHAGUI	SEDE 1 I.E. CHACHAGÜÍ	425
COLÓN(GENOVA)	C.E. DIVINO NIÑO GUAITARILLA	C.E. DIVINO NIÑO GUAITARILLA	30
CONTADERO	I.E. LAS DELICIAS	C.E. LAS DELICIAS	51
CÓRDOBA	I.E. TECNICA AGROECOLOGICA RESGUARDO DE MALES	I.E. TECNICA AGROECOLOGICA DEL RESGUARDO DE MALES	92
CÓRDOBA	I.E. SANTANDER	ESC RUR MIX SANTANDER	107
CUASPUD(CARLOSAMA)	I.E. SEBASTIAN GARCIA CARLOSAMA	C.E. MACAS CENTRO	12
		C.E. INDIGENA PROVIDENCIA	25
		I.E. SEBASTIAN GARCIA CARLOSAMA	12
CUASPUD(CARLOSAMA)	C.E. MACAS DE CHAUTALA	C.E. MACAS CHAUTALA	26
CUMBAL	I.E. ANDES DE CUICAL	I.E. ANDES DE CUAICAL	96
CUMBAL	I.E. INMACULADA CONCEPCION DE TALLAMBI	I.E. INMACULADA CONCEPCION DE TALLAMBI	90
CUMBAL	I.E. AGROPECUARIA INDIGENA DE PANAN	I.E. TECNICA AGROPECUARIA INDIGENA PANAN	101
EL CHARCO	I.E. RIO TAPAJE	SEDE 2 EL BOTONCILLO	409
EL CHARCO	I.E. EL CANAL NOCTURNO MARIANO OSPINA PEREZ	SEDE 2 EL CANAL	244
		SEDE 5 YANZAL ADENTRO	13
		SEDE 3 YANZAL AFUERA	8
		SEDE 4 LIMONCILLO	29
EL CHARCO	I.E. SAN JOSÉ DEL TAPAJE	SEDE 1 I.E. SAN JOSÉ DEL TAPAJE	38
EL CHARCO	I.E. LA TRIBUNA	SEDE 1 I.E. LA TRIBUNA	117
		SEDE 3 COLEGIO RURAL MIXTO BOCAS DE PULBUZA LA VEGA	41
		SEDE 2 PEROLINDO	62
EL CHARCO	I.E. EL HORMIGUERO	SEDE 1 I.E. EL HORMIGUERO	8
		SEDE 7 EL MERO INDÍGENA	37
EL CHARCO	I.E. DE BAZÁN	SEDE 1 I.E. DE BAZÁN	72
EL CHARCO	C.E. EL ROSARIO	C.E. EL ROSARIO SEDE 1	46
		SEDE 2 EL HOJAL	39
EL CHARCO	C.E. MAÍZ BLANCO	SEDE 2 PLAYA MORRITO	25



		SEDE 1 C.E. MAÍZ BLANCO	109
EL CHARCO	C.E. SAN ANTONIO LA LAGUNA	SEDE 1 C.E. SAN ANTONIO LA LAGUNA	94
		SEDE 2 SANTA BÁRBARA LA LAGUNA	34
		SEDE 1 I.E. NUESTRA SRA DEL CARMEN	342
EL CHARCO	C.E. PAMBILERO	SEDE 1 C.E. PAMBILERO	0
		SEDE 2 BALZAL	26
		SEDE 3 PLAYA GRANDE	27
		SEDE 4 EL CARMELO	30
EL CHARCO	C.E. COLEGIO RURAL MIXTO SAN FRANCISCO DE TAJIA	SEDE 1 C.E. COLEGIO RURAL MIXTO SAN FRANCISCO DE TAJIA	55
		SEDE 2 GUABILLO	25
		SEDE 3 SAN RAFAEL	53
EL CHARCO	I.E. TÉCNICA COMERCIAL SAN JUAN BAUTISTA	SEDE 1 I.E. TÉCNICA COMERCIAL SAN JUAN BAUTISTA	354
EL CHARCO	C.E. COLEGIO RURAL MIXTO DE SAN PEDRO DE BOLÍVAR	SEDE 1 C.E. COLEGIO RURAL MIXTO DE SAN PEDRO DE BOLÍVAR	72
		SEDE 2 BELLAVISTA	6
FRANCISCO PIZARRO	I.E. AGROECOLÓGICO LA PLAYA	SEDE 1 INSTITUCIÓN AGROECOLÓGICO LA PLAYA	262
FRANCISCO PIZARRO	I.E. SEÑOR DEL MAR	SEDE 2 SALAHONDA	594
FRANCISCO PIZARRO	I.E. SAN PEDRO DEL VINO	SEDE 1 I.E. SAN PEDRO DEL VINO	40
		SEDE 6 BOCAS DE RAMOS	33
GUACHUCAL	I.E. GENARO LEON	INSTITUTO SANTO TOMAS	310
		C.E. NIÑO JESUS DE PRAGA	307
LA CRUZ	I.E. NORMAL SUPERIOR DEL MAYO	SEDE 2 ANEXA NORMAL NACIONAL	320
LA CRUZ	I.E. TECNICA SAN FRANCISCO DE ASIS	SEDE 1 I.E. TÉCNICA SAN FRANCISCO DE ASÍS	91
LA CRUZ	I.E. AGROPECUARIA MIGUEL ANGEL RANGEL	SEDE 1 I.E. AGROPECUARIA MIGUEL ÁNGEL RANGEL	11
LA CRUZ	I.E. MICROEMPRESARIAL DE CABUYALES	SEDE 1 I.E. MICROEMPRESARIAL CABUYALES	60
LA CRUZ	I.E. TECNICA AGROINDUSTRIAL SAN GERARDO	SEDE 1 I.E. TÉCNICA AGROINDUSTRIAL SAN GERARDO	40
LA TOLA	I.E. AGROP Y AMBI.E.NTAL ARCA DE NOE	I.E. AGROP Y AMBIENTAL ARCA DE NOE	104
LA TOLA	I.E. SAN PABLO DE LA MAR	C.E. SAN PABLO MAR	57
LA TOLA	I.E. SOFONIAS YACUP	ESCUELA ROSA MISTICA DE NIÑAS	297
		ESCUELA URBANA DE VARONES	300
LA UNION	I.E. ESCUELA NORMAL SUPERIOR SAN CARLOS	SEDE 1 I.E. NORMAL SUPERIOR SAN CARLOS	597
LA UNION	I.E. SANTANDER	SEDE 1 I.E. SANTANDER	100
LA UNION	I.E. JUANAMBU	SEDE 3 SANTO TOMÁS DE AQUINO	423
		SEDE 2 CARLOS LLERAS RESTREPO	223
		SEDE 4 SANTA TERESITA	249
LA UNION	I.E. PALO VERDE	SEDE 1 I.E. PALO VERDE	29
LA UNIÓN	INSTITUCION EDUCATIVA DE DESARROLLO RURAL	ESCUELA LA CAPILLA	
LOS ANDES(SOTOMAYOR)	C.E. CORAZON DE JESUS	C.E. CORAZON DE JESUS	10
LOS ANDES(SOTOMAYOR)	I.E. LA PAZ	I.E. LA PAZ	26
MAGÜÍ(PAYAN)	I.E. ELISEO PAYAN	ESCUELA URBANA NUESTRA SEÑORA DEL CARMEN	71
		ESCUELA URBANA MIXTA SAGRADO CORAZON DE JESUS	674
MAGÜÍ(PAYAN)	C.E. PAMPETA PIRAGUA	C.E. PAMPETA PIRAGUA	0
MAGÜÍ(PAYAN)	C.E. ESTERO SECO ABAJO	C.E. ESTERO SECO ABAJO	0
MAGÜÍ(PAYAN)	C.E. LA ISLA	C.E. LA ISLA	0
MAGÜÍ(PAYAN)	C.E. BRISAS DEL PATIA VIEJO	C.E. BRISAS DEL PATIA VIEJO	0
MOSQUERA	I.E. LICEO DEL PACIFICO	I.E. LICEO DEL PACIFICO SEDE ÚNICA	488
MOSQUERA	C.E. M.I.E.L DE ABEJA	C.E. RURAL MIEL DE ABEJA SEDE 1	46




MOSQUERA	I.E. AGROPECUARIA COCAL DE LOS PAYANES	SEDE 1 I.E. AGROPECUARIA COCAL DE LOS PAYANES	47
MOSQUERA	C.E. FIRME CIFUENTES	SEDE 4 PLAYA NUEVA	47
		SEDE 5 EL BAJITO	64
OLAYA HERRERA	I.E. LITORAL PACÍFICO	SEDE 2 URBANA 14 DE ENERO	348
		SEDE 3 LA ESPERANZA	404
		SEDE 4 EL NATAL	404
OLAYA HERRERA	I.E. LA INMACULADA	SEDE 2 URBANA DE VARONES	702
OLAYA HERRERA	I.E. LAS MARIÁS	SEDE 1 I.E. LAS MARIÁS	89
OLAYA HERRERA	I.E. MERIZALDE PORVENIR	SEDE 4 BAJO MERIZALDE	50
		SEDE 1 I.E. MERIZALDE PORVENIR	88
OLAYA HERRERA	I.E. AGROPECUARIO DEL RIO SANQUIANGA	SEDE 1 I.E. AGROPECUARIO DEL RIO SANQUIANGA	62
OLAYA HERRERA	I.E. SAN JOSÉ CALABAZAL	SEDE 1 I.E. SAN JOSÉ CALABAZAL	122
		SEDE 2 EL CARMEN	48
POLICARPA	I.E. AGROPECUARIA EL EJIDO	SEDE 2 SÁNCHEZ	83
		SEDE 1 I.E. AGROPECUARIA EL EJIDO	41
		SEDE 3 SAN ROQUE	21
POLICARPA	I.E. AGROPECUARIA ALTAMIRA	SEDE 1 I.E. AGROPECUARIA ALTAMIRA	23
POLICARPA	I.E. MADRIGAL SAN FRANCISCO DE ASÍS	SEDE 1 I.E. MADRIGAL SAN FRANCISCO DE ASÍS	167
POLICARPA	I.E. POLICARPA	SEDE 2 INTEGRADO POLICARPA	258
POLICARPA	I.E. SANTACRUZ	SEDE 1 I.E. SANTACRUZ	91
POLICARPA		SEDE 6 SANTA ROSA	46
POLICARPA	I.E. RESTREPO	SEDE 1 I.E. RESTREPO	37
PUPIALES	I.E. NORMAL SUPERIOR PIO XII	SEDE 1 I.E. NORMAL SUPERIOR PIO XII	373
PUPIALES	I.E. DE COMERCIO	SEDE 2 NIÑO JESÚS DE PRAGA	152
PUPIALES	I.E. TÉCNICA AGROPECUARIA JOSE MARIA HERNANDEZ	SEDE 2 SAN FRANCISCO	291
PUPIALES	I.E. DEPARTAMENTAL LOS HEROES	SEDE 2 MARÍA AUXILIADORA	82
		SEDE 3 SAN JUAN BOSCO	96
RICAUARTE	I.E. OSPINA PEREZ	ESCUELA RURAL MIXTA OSPINA PEREZ	113
RICAUARTE	I.E. BILINGUE AGROIND SINDAGUA	I.E. BILINGUE AGROIND SINDAGUA - SEDE PRINCIPAL	120
ROBERTO PAYÁN(SAN JOSÉ)	I.E. SAN JOSE DEL TELEMBI	ESCUELA URBANA ANDRES BELLO	150
		ESCUELA SAGRADO CORAZON DE JESUS	323
ROBERTO PAYÁN(SAN JOSÉ)	I.E. POLICARPA BOCA DE TELEMBI	ESCUELA SAN ANTONIO BOCAS DE TELEMBI	214
SAN BERNARDO	I.E. AGROPECUARIA LA VEGA	SEDE 1 I.E. AGROPECUARIA LA VEGA	50
SAN BERNARDO	I.E. JOSE ANTONIO GALAN	SEDE 2 SAN BERNARDO	274
		SEDE 8 PUEBLO VIEJO	44
SAN LORENZO	I.E. TECNICA AGROPECUARIA SAN GERARDO	SEDE 1 I.E. TÉCNICA AGROPECUARIA SAN GERARDO	55
SAN LORENZO	I.E. TECNICA AGROPECUARIA SANTA CECILIA	SEDE 1 I.E. TÉCNICA AGROPECUARIA SANTA CECILIA	93
SAN LORENZO	I.E. SANTA MARTHA	SEDE 1 I.E. SANTA MARTHA	60
SAN LORENZO	I.E. TECNICA AGROPECUARIA SALINAS	SEDE 1 I.E. TÉCNICA AGROPECUARIA SALINAS	37
SAN LORENZO	I.E. SAGRADO CORAZÓN DE JESÚS	SEDE 2 CONCENTRACIÓN EDUCATIVA SAN LORENZO	178
SAN LORENZO	I.E. VALPARAISO BAJO	I.E. VALPARAÍSO BAJO ÚNICA	31
SAN PABLO	I.E. NORMAL SUPERIOR SAGRADO CORAZON DE JESUS	SEDE 2 ANEXA A LA NORMAL	213
SAN PABLO	I.E. ANTONIO NARIÑO	SEDE 2 CONCENTRACIÓN ESCOLAR	208
		SEDE 6 EL CHILCAL	75
SAN PABLO	I.E. TECNICA MANUEL BRICEÑO	SEDE 2 INTEGRADA DE BRICEÑO	63
SAN PEDRO DE CARTAGO	C.E. EL SALADO	C.E. EL SALADO	33



SAN PEDRO DE CARTAGO	INSTITUCION EDUCATIVA SAN PEDRO DE CARTAGO	SEDE 2 DE CARTAGO	25
SANDONÁ	I.E. NUESTRA SEÑORA DE FATIMA	SEDE 1 I.E. NUESTRA SEÑORA DE FÁTIMA	557
SANDONÁ	I.E. SANTO TOMAS DE AQUINO	SEDE 2 CONCENTRACIÓN ESCOLAR SANTO TOMAS DE AQUINO	376
SANDONÁ	I.E. JESUS DE PRAGA	SEDE 1 I.E. JESÚS DE PRAGA	44
SANDONÁ	I.E. SAGRADO CORAZON DE JESUS	SEDE 1 I.E. SAGRADO CORAZÓN DEJESÚS	88
SANDONÁ	I.E. AGROPECUARIA SIMON BOLIVAR	SEDE 1 I.E. AGROPECUARIA SIMÓN BOLÍVAR	24
SANTA BÁRBARA (ISCUANDE)	I.E. POLITECNICA SANTA BARBARA	SEDE 2 SANDAMIA	26
		SEDE 4 LA FRAGUA	25
		SEDE 3 LA LOMA	33
		ESCUELA URBANA PUEBLO NUEVO	242
		ESCUELA URBANA INTEGRADA DE ISCUANDE	324
SANTA BÁRBARA (ISCUANDE)	C.E. SOLEDAD PUEBLITO	SEDE 14 LOS DOMINGOS	47
		SEDE 9 BOCA DE QUIGUPI	40
		SEDE 5 CHANZARA LAS PEÑAS	38
		SEDE 1 LA ENSENADA	52
		C.E. SOLEDAD PUEBLITO	90
TAMINANGO	I.E. EL MANZANO	SEDE ÚNICA I.E. EL MANZANO	46
TAMINANGO	I.E. AGROPECUARIA EL REMOLINO	SEDE 2 ESCUELA INTEGRADA EL REMOLINO	192
TAMINANGO	I.E. PEDRO DE ADRADA	SEDE 1 I.E. PEDRO DE ADRADA	72
TAMINANGO	I.E. EL PARAMO	SEDE 2 INTEGRADA EL PÁRAMO	23
		SEDE 3 PEDRO LEÓN RODRÍGUEZ	78
		SEDE 2 VILLALUZ	88
TANGUA	I.E. MISAEL PASTRANA BORRERO	SEDE 3 LA BUENA ESPERANZA	111
		SEDE 2 PIO XII	119
TÚQUERRES	I.E. INSTITUTO TECNICO GIRARDOT	SEDE 2 FÁTIMA	84
		SEDE 3 RESIDENCIA SOCIAL PIO DECIMO	134
		SEDE 1 I.E. MUNICIPAL DE OLAYA	59
TÚQUERRES	I.E. COLEGIO MUNICIPAL DE OLAYA	SEDE 2 ESNAMBUD	24
		SEDE 7 NANGAN	22
		SEDE 4 RANCHO GRANDE	42
		SEDE 8 DOS QUEBRADAS	22
		C.E. QUEBRADA OSCURA	36
TÚQUERRES	I.E. SAN SEBASTIAN DE YASCUAL	ESCUELA INTEGRADA NO. 1	81
		SEDE 1 I.E. AGROPECUARIA POLACHAYAN	40
TÚQUERRES	I.E. AGROPECUARIA POLACHAYAN	SEDE 2 GUANAMA GRANDE	42
		SEDE 1 I.E. SAN FRANCISCO DE ASÍS	292
TÚQUERRES	I.E. SAN FRANCISCO DE ASÍS	SEDE 2 PERPETUO SOCORRO	134
		SEDE 5 LOS ARRAYANES	32
		SEDE 6 ALBÁN	9
		SEDE 7 PINZÓN	27
TÚQUERRES	I.E. AGRÍCOLA DE LA SABANA	SEDE 8 GUASI	12
		C.E. LA CIENAGA	70
		C.E. MARIA GORETTI	76
TÚQUERRES	I.E. AGROPECUARIA CUATRO ESQUINAS	SEDE 2 CUATRO ESQUINAS	119
		SEDE 4 ALPAN POTRERILLOS	14
		SEDE 3 SAN CARLOS	60
		SEDE 6 CHALITALA	13
TÚQUERRES	I.E. INSTITUTO TERESIANO	ESCUELA DOMINGO SAVIO	149
		I.E. INSTITUTO TERESIANO	368
		C.E. LA JARDINERA	21
TÚQUERRES	I.E. SAN LUIS GONZAGA	SEDE 2 DON BOSCO	789
YACUANQUER	I.E. CHAPACUAL	SEDE 1 I.E. CHAPACUAL	77
YACUANQUER	I.E. PEDRO LEON TORRES	SEDE 1 I.E. PEDRO LEON TORRES	228

Fuente: Subsecretaría de Calidad Educativa SED Nariño



Todos a Aprender (PTA): es un programa del Ministerio de Educación Nacional creado para transformar la calidad de la educación en el país, concentrándose en aquellas regiones que más lo requieren como es el Departamento de Nariño, mediante la estrategia de acompañamiento a los docentes de básica primaria, cubriendo los grados de preescolar hasta 5º, en las áreas básicas de lenguaje y matemáticas.

Para el Departamento de Nariño, el ministerio de Educación Nacional le asignó en el año 2021, 127 tutores para acompañar a 196 establecimientos educativos que beneficia a 36 municipios, llegando a cubrir el 60% de los 61 no certificados, beneficiando a una población estudiantil de 23.197 de los grados 0º a 5º de básica primaria, son acompañados y capacitados 870 docentes.



5. SUBPROGRAMA: GESTION INSTITUCIONAL

Objetivo

Fortalecer el proceso de institucionalización y organización del sector educativo en los 61 municipios no certificados del Departamento de Nariño

65


5.1. Planta docente y administrativa

Según concepto técnico de viabilidad de planta de personal docente, emitido por el MEN en el año 2021, El Departamento de Nariño atenderá una matrícula total de 137.412 estudiantes de grado 0 a 13, más aceleración del aprendizaje con una planta de 7.685 cargos docentes de aula. De esta manera la entidad territorial alcanza una relación técnica alumno docente para la zona urbana de 22.4 y de 15.7 para la rural, obteniendo una relación total de 18.5 estudiantes por docente.

La planta de cargos docentes y directivos docentes financiada con recursos del SGP viabilizada para el Departamento de Nariño es la siguiente:

TABLA No. 41 PLANTA DOCENTE Y ADMINISTRATIVA			
CARGOS	PLANTA DIFERENTE DE LA EXCLUSIVA	PLANTA EXCLUSIVA	PLANTA VIABILIZADA
TOTAL DOCENTES DE AULA	7.727	168	7.985
Docente de aula	7.547	138	7.685
Docentes Orientadores	180	30	210
TOTAL DIRECTIVOS DOCENTES	408	28	436
Rectores	233	11	244
Directores Rurales	14	2	16
Coordinadores	149	15	164
Directores de Núcleo	8	0	8
Supervisores	4	0	4
TOTAL DOCENTES Y DIRECTIVOS DOCENTES	8.135	196	8.331
Administrativos	1.543.	0	1.543
TOTAL PLANTA DE CARGOS	9.678	196	9.874

*Planta exclusiva de cargos docentes y directivos docentes del concurso de méritos de carácter especial resolución 4972 de 2018 **Dentro de los 7.685 cargos de docentes de aula se encuentran 50 cargos para la atención de jornada única y 179 cargos atención de primera infancia



La planta de personal está distribuida así:

TABLA No. 42 RESUMEN ESTUDIO TECNICO REQUERIDOS												
NIVEL	MATRICULA		GRUPOS		DOCENTES		HORAS EXTRAS		RELACION A/G		RELACION A/D	
	URBANO	RURAL	URBANO	RURAL	URBANO	RURAL	URBANO	RURAL	URBANO	RURAL	URBANO	RURAL
PREESCOLAR	3588	1877	187	145	187	145	0	0	19.2	12.9	19.2	12.9
PRIMARIA	24964	40451	910	2447	910	2447	0	0	27.4	16.5	27.4	16.5
BASICA SECUNDARIA	40224	26308	1445	1342	1970	1774	897	2673	27.8	19.6	20.4	14.8
SUBTOTAL	68776	68636	2542	3934	3067	4366	897	2673	27.1	17.4	22.4	15.7
TOTAL	137412		6476		7433		3570		21.2		18.5	
MATRICULA DE REFERENCIA		164.435		-27.023						25.09	17.9	
DOCENTES Y HORAS EXTRAS REQUERIDAS JORNADA REGULAR Y JORNADA UNICA											20.78	
Doc. requerida regular	Doc. Requerida J.U		DOCENTES HE REGULAR +JU		Total Docentes RG+JU+(DOC*HEX)		Total HEX+JU		RELACION TECNICA		2.7	2.2
7433	50		24		7507		3759				2.3	

Fuente: Subsecretaría de Administrativa y Financiera-SED Nariño-2021

A través de las diferentes solicitudes radicadas por los rectores se realizó estudios técnicos que permitieron visibilizar las diferentes necesidades y excesos de personal, los estudios técnicos fueron presentados y en ellos se determinó la relación técnica establecida en el Decreto No. 0659 de 2007 por el cual se fijan criterios para adelantar el proceso de reorganización educativa de los funcionarios administrativos adscritos a la planta global del Departamento de Nariño.

Se busca dar respuesta a las necesidades de cobertura y calidad que requieren los municipios del departamento, para alcanzar mejores condiciones del desarrollo social y económico con equidad; busca con el estudio técnico estructuración de plantas de personal administrativo, consolidando el proceso de distribución con criterio técnico, asegurando un mejor balance y equidad en términos de eficiencia y calidad en la prestación del servicio educativo.

Se propendió no solamente, por cumplir con la relación técnica en los planteles, sino también por identificar las particularidades de cada establecimiento, de tal forma que estuvieran integrados por personal calificado, para cubrir las distintas áreas.

TABLA No. 43 RESUMEN NOMBRAMIENTOS PLATAFORMA SISTEMA MAESTRO			
AREAS	2019	2020	2021
CIENTACIAS ECONOMICAS Y POLITICAS	0	0	0
CIENCIAS NATURALES FISICA	0	0	2
CIENCIAS NATURALES QUIMICA	15	6	6
CIENCIAS NATURALES Y EDU AMBIENTAL	4	0	2
CIENCIAS SOCIALES	4	1	4
DIRECTIVOS DOCENTES	0	0	0
EDUCACION ARTISTICA ARTES PLASTICAS	0	0	0
EDUCACION ARTISTICA DANZAS	0	0	0
EDUCACION ARTISTICA MUSICA	4	3	1
EDUCACION ETICA Y VALORES	1	1	1



EDUCION FISICA RECREACION Y DEPORTE	7	0	0
EDUCACION RELIGIOSA	0	0	0
FILOSOFIA	1	0	0
HUMANIDADES Y LENGUA CASTELLANA	7	1	1
IDIOMA EXTRANJERO INGLES	7	6	6
MATEMATICAS	17	8	8
AREA TECNICA – OTRAS	6	0	0
PREESCOLAR	6	0	0
PRIMARIA	15	3	3
ORIENTADOR	0	1	1
TECNOLOGIA E INFORMATICA	4	0	0
TOTAL	98	30	35

Fuente: PLATAFORMA SISTEMA MAESTRO

Para la realización de los nombramientos provisionales en cargos que se hallen en vacancias definitivas, la SED reportar al Sistema Maestro la especialidad que reporte el Rector de acuerdo con la necesidad, en cuyo aplicativo se inscribirán los aspirantes que cumplan el requisito mínimo previsto para el empleo al cual se postulan y acrediten evidencias de condiciones o criterios de formación adicional, experiencia e idoneidad que permitan la selección del docente a ser nombrado, en aplicación de los principios del mérito, igualdad de oportunidades y transparencia., pero en algunas ocasiones no se genera la necesidad y los rectores no se concientizan que hay otras Instituciones con mayores necesidades.

El uso del SISTEMA MAESTRO que es la plataforma Implementada por el Ministerio de Educación busca garantizar mayor calidad de servicio docente en las instituciones educativas.

La secretaria de Educación Departamental de Nariño, a través de la plataforma Sistema Maestro en aras de mejorar la selección de candidatos, viene continuado su proceso desde que se genera la vacancia definitiva y se genera la necesidad en la institución educativa, termino en el que los aspirantes cambiaron sus inscripciones por zonas específicas en las cuales aspiran su nombramiento.

Los beneficios que ha brindado la plataforma precitada a la secretaria de Educación Departamental son los siguientes:

- Provisión de vacantes con perfiles afines al Área, lo que asegura mejor servicio Educativo.
- Disminución de términos para la provisión de Cargos.

Las Instituciones Educativas que atienden jornada única no requieren docentes de primaria sino de especialidades, necesidad del servicio que se dificulta cubrir dado



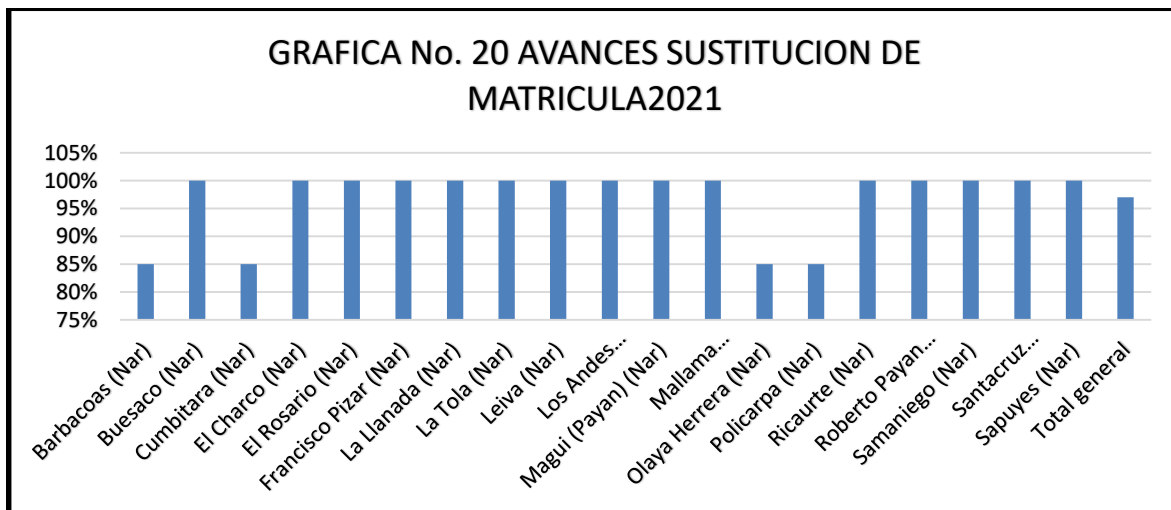
que no existen docentes de las demás áreas del conocimiento disponibles en otros establecimientos educativos.

Se procedió a fijar un proceso de validación de Planta de Personal, en el cual se desarrolló un esquema de trabajo desde el ámbito técnico y jurídico que permitió a la Entidad verificar las novedades presentadas en cada uno de los registros de personal y paulatinamente nos ha permitido corregir y mitigar los impactos de las incongruencias que se suscitan.

68

5.2. AVANCES DEL PROCESO DE SUSTITUCION DE MATRICULA

Conforme al Plan de Desarrollo, “MI NARIÑO EN DEFENSA DE LO NUESTRO”, se logró disminuir el número de establecimientos educativos que prestaban el servicio educativo a través de contratación, en aplicación al proceso de sustitución de matrícula oficial, en zonas rurales dispersas del Departamento de Nariño, avances que se realizaron en 19 municipios.



Fuente: Subsecretaría de Administrativa y Financiera-SED Nariño-2021

5.2.1. Avances de estudio técnico

Se tuvo en cuenta para el estudio técnico de definición de planta de la ETC la matrícula con corte a julio de 2021 que corresponde a 137.412, así como las particularidades de la región, la dispersión geográfica, los niveles educativos, los grupos, los docentes requeridos de acuerdo con los parámetros y criterios establecidos en la normatividad vigente.



La Oferta Educativa de la ETC, corresponde a 255 establecimientos educativos con 2020 sedes, de las cuales 945 cuentan con una matrícula inferior a 15 estudiantes, lo que representa el 46.78% del total de las sedes; A su vez, se determinaron dentro de estas 632 sedes con menos e igual de 10 estudiantes, donde se garantizó el docente.

TABLA No. 44 CARGOS REQUERIDOS DE ACUERSO ESTUDIO TECNICO			
AÑO	2018	Requerida 2021	DIF.
Docentes Aula	7963	7369	-594
Docentes Aula Planta Exclusiva	138	138	0
Docentes Orientadores	69		-69
Orientadores Planta Exclusiva	0		0
Total, Docentes	8.17	7.507	-663
Rectores	194	228	34
Rectores Planta Exclusiva	11	11	0
Directores Rurales	60	14	-46
Directores Rurales Planta Exclusiva	2	2	0
Coordinadores	144	149	5
Coordinadores Planta Exclusiva	0	15	15
Direc. de Núcleo	9	8	-1
Supervisores	4	4	0
Total Directivos Docentes	424	431	7
Administrativos	1.543	1.543	0
TOTAL PLANTA DE CARGOS	10.137	9.481	-656

Fuente: Subsecretaría de Administrativa y Financiera-SED Nariño-2021

TABLA NO. 45 CARGOS PARA FORTALECER LA OFERTA EDUCATIVA DE EDUCACIÓN INICIAL						
MUNICIPIO	NOMBRE ESTABLECIMIENTO	ZONA	TOTAL, ALUMNOS	GRUPOS ENTIDAD	GRUPOS AJUSTADOS 1075	EDUCACIÓN INICIAL
ALDANA	INSTITUCION EDUCATIVA NUESTRA SEÑORA DEL PILAR	Rural	35	2	2	2
ALDANA	INSTITUCION EDUCATIVA COMERCIAL SAN LUIS	Rural	36	2	2	2
BARBACOAS	INSTITUCION EDUCATIVA LUIS IRIZAR SALAZAR	Urbana	29	2	2	2
BARBACOAS	INSTITUCION EDUCATIVA NORMAL SUPERIOR LA INMACULADA	Urbana	33	2	2	2
BARBACOAS	INSTITUCION EDUCATIVA NORMAL SUPERIOR LA INMACULADA	Urbana	35	2	2	2
BARBACOAS	INSTITUCION EDUCATIVA SANTA TERESITA DE ALTAQUER	Rural	25	2	2	2
BARBACOAS	INSTITUCION EDUCATIVA TECNOLOGICA AGROAMBIENTAL INDIGENA AWA	Rural	32	2	2	2
BELÉN	INSTITUCION EDUCATIVA NUESTRA SEÑORA DE BELEN	Urbana	37	2	2	2
BUESACO	INSTITUCION EDUCATIVA RAFAEL URIBE URIBE	Urbana	66	4	3	3
CHACHAGUÍ	INSTITUCION EDUCATIVA CHACHAGUI	Urbana	42	3	2	2
CONSACÁ	INSTITUCION EDUCATIVA LOS LIBERTADORES	Urbana	31	2	2	2
CONTADERO	INSTITUCION EDUCATIVA COLEGIO DEPTAL SAN CARLOS	Urbana	25	2	2	2



CÓRDOBA	INSTITUCION EDUCATIVA SAN BARTOLOME	Urbana	53	3	3	3
CUASPUD	INSTITUCION EDUCATIVA CAMILO TORRES	Urbana	45	3	2	2
CUMBAL	INSTITUCION EDUCATIVA DIVINO NIÑO JESUS	Urbana	60	5	3	3
CUMBAL	INSTITUCION EDUCATIVA JOSE ANTONIO LLORENTE	Urbana	69	4	3	3
EL CHARCO	INSTITUCION EDUCATIVA RIO TAPAJE	Urbana	41	3	3	3
EL CHARCO	INSTITUCION EDUCATIVA SAN JOSE DEL TAPAJE	Rural	27	2	2	2
EL CHARCO	INSTITUCION EDUCATIVA DE BAZAN	Rural	32	2	2	2
EL CHARCO	I.E. NUESTRA SEÑORA DEL CARMEN	Urbana	35	2	2	2
EL ROSARIO	INSTITUCION EDUCATIVA NUESTRA SEÑORA DEL ROSARIO	Urbana	30	1	1	1
EL TABLÓN DE GÓMEZ	INSTITUCION EDUCATIVA LAS MESAS INSEM	Rural	27	2	2	2
EL TAMBO	INSTITUCION EDUCATIVA JESUS NAZARENO	Urbana	34	2	2	2
EL TAMBO	INSTITUCION EDUCATIVA SAGRADO CORAZON DE JESUS	Urbana	27	2	2	2
FRANCISCO PIZARRO	INSTITUCION EDUCATIVA SEÑOR DEL MAR	Urbana	71	3	3	3
FRANCISCO PIZARRO	I.E. AGROECOLÓGICO LA PLAYA	Rural	40	2	2	2
GUACHUCAL	INSTITUCION EDUCATIVA GENARO LEON	Urbana	98	6	5	5
GUALMATÁN	INSTITUCION EDUCATIVA SAN JOSE	Urbana	29	2	2	2
ILES	INSTITUCION EDUCATIVA COLEGIO JOSE ANTONIO GALAN	Urbana	37	2	2	2
LA CRUZ	INSTITUCION EDUCATIVA NORMAL SUPERIOR DEL MAYO	Urbana	56	3	3	3
LA CRUZ	INSTITUCION EDUCATIVA DE BACHILLERATO	Urbana	48	3	2	2
LA FLORIDA	INSTITUCION EDUCATIVA SAN BARTOLOME DE LA FLORIDA	Urbana	27	2	2	2
LA LLANADA	INSTITUCION EDUCATIVA DEPTAL JUAN PABLO I	Urbana	68	4	3	3
LA TOLA	INSTITUCION EDUCATIVA SOFONIAS YACUP	Urbana	37	2	2	2
LA UNIÓN	INSTITUCION EDUCATIVA ESCUELA NORMAL SUPERIOR SAN CARLOS	Urbana	92	6	4	4
LA UNIÓN	INSTITUCION EDUCATIVA JUANAMBU	Urbana	29	2	2	2
LA UNIÓN	INSTITUCION EDUCATIVA JUANAMBU	Urbana	63	4	3	3
LA UNIÓN	INSTITUCION EDUCATIVA JUANAMBU	Urbana	34	2	2	2
LEIVA	INSTITUCION EDUCATIVA SAN GERARDO	Urbana	39	2	2	2
LINARES	INSTITUCION EDUCATIVA DIEGO LUIS CORDOBA	Urbana	28	2	2	2
LOS ANDES	INSTITUCION EDUCATIVA TECNICO SAN JUAN BAUTISTA	Urbana	55	3	3	3
MAGÜI	INSTITUCION EDUCATIVA ELISEO PAYAN	Urbana	60	4	3	3
MOSQUERA	INSTITUCION EDUCATIVA LICEO DEL PACIFICO	Urbana	48	3	3	3
NARIÑO	INSTITUCION EDUCATIVA JUAN PABLO II	Urbana	40	2	2	2
OLAYA HERRERA	INSTITUCION EDUCATIVA COMERCIAL LITORAL PACIFICO	Urbana	41	3	2	2
OLAYA HERRERA	INSTITUCION EDUCATIVA LA INMACULADA	Urbana	106	7	6	6
POLICARPA	INSTITUCION EDUCATIVA POLICARPA	Urbana	37	2	2	2



POLICARPA	INSTITUCION EDUCATIVA MADRIGAL SAN FRANCISCO DE ASIS	Rural	26	2	2	2
POTOSÍ	INSTITUCION EDUCATIVA NUESTRA SEÑORA DE LOURDES	Urbana	46	3	2	2
POTOSI	INSTITUCION EDUCATIVA AGROPECUARIA LUIS ANTONIO MONTERO	Rural	29	2	2	2
PUERRES	INSTITUCION EDUCATIVA JUAN XXIII	Urbana	62	3	3	3
PUPIALES	INSTITUCION EDUCATIVA NORMAL SUPERIOR PIO XII	Urbana	54	3	3	3
PUPIALES	INSTITUCION EDUCATIVA TECNICA AGRICOLA JOSE MARIA HERNANDEZ	Urbana	46	3	2	2
PUPIALES	INSTITUCION EDUCATIVA DEPARTAMENTAL LOS HEROES	Rural	28	2	2	2
RICAUARTE	INSTITUCION EDUCATIVA RICAUARTE	Urbana	49	3	2	2
ROBERTO PAYÁN	INSTITUCION EDUCATIVA SAN JOSE DEL TELEMBI	Urbana	45	3	2	2
SAMANIEGO	INSTITUCION EDUCATIVA SIMON BOLIVAR	Urbana	56	3	3	3
SAMANIEGO	INSTITUCION EDUCATIVA POLICARPA SALAVARRIETA	Urbana	93	4	4	4
SAN BERNARDO	INSTITUCION EDUCATIVA JOSE ANTONIO GALAN	Urbana	45	3	2	2
SAN LORENZO	INSTITUCIÓN EDUCATIVA MEDIA ACADÉMICA SAGRADO CORAZÓN DE JESÚS	Urbana	29	2	2	2
SAN PABLO	INSTITUCION EDUCATIVA ANTONIO NARIÑO	Urbana	26	2	1	1
SANDONÁ	INSTITUCION EDUCATIVA NUESTRA SEÑORA DE FATIMA	Urbana	97	6	4	4
SANDONÁ	INSTITUCION EDUCATIVA SANTO TOMAS DE AQUINO	Urbana	62	4	3	3
SANTA BÁRBARA	INSTITUCION EDUCATIVA POLITECNICA SANTA BARBARA	Urbana	45	3	3	3
SAPUYES	INSTITUCION EDUCATIVA SEBASTIAN DE BELALCAZAR	Urbana	32	2	2	2
SAPUYES	INSTITUCION EDUCATIVA TECNICA EL ESPINO	Rural	28	2	2	2
TAMINANGO	INSTITUCION EDUCATIVA PABLO VI	Urbana	52	3	3	3
TAMINANGO	INSTITUCION EDUCATIVA AGROPECUARIA EL REMOLINO	Rural	30	2	2	2
TANGUA	INSTITUCION EDUCATIVA MISAEL PASTRANA BORRERO	Urbana	43	3	2	2
TÚQUERRES	INSTITUCION EDUCATIVA SAN LUIS GONZAGA	Urbana	90	6	4	4
TÚQUERRES	INSTITUCION EDUCATIVA SAN FRANCISCO DE ASIS	Urbana	38	2	2	2
TÚQUERRES	INSTITUCION EDUCATIVA INSTITUTO TERESIANO	Urbana	46	3	2	2
YACUANQUER	INSTITUCION EDUCATIVA PEDRO LEON TORRES	Urbana	26	2	1	1
YACUANQUER	INSTITUCION EDUCATIVA CONCENTRACION DE DESARROLLO RURAL	Rural	27	2	2	2
TOTAL GENERAL			3339	207	178	178

Fuente: Subsecretaría de Administrativa y Financiera-SED Nariño-2021

La Entidad Territorial, pacto con el MEN el inicio de la implementación y fortalecimiento de la oferta educativa, de manera progresiva. Para los siguientes cargos.



TABLA NO. 46 ORIENTADORES ESCOLARES 210 CARGOS

MUNICIPIO	NOMBRE DEL ESTABLECIMIENTO EDUCATIVO	ZONA	TOTAL MATRICULA DIURNA	Cargo
ALBÁN	INSTITUCION EDUCATIVA POLITECNICO JUAN BOLAÑOS	RURAL	455	1
ALBÁN	INSTITUCION EDUCATIVA JUAN IGNACIO ORTIZ	RURAL	740	1
ALDANA	INSTITUCION EDUCATIVA NUESTRA SEÑORA DEL PILAR	RURAL	927	1
ALDANA	INSTITUCION EDUCATIVA COMERCIAL SAN LUIS	RURAL	533	1
ANCUYA	INSTITUCION EDUCATIVA CARLOS ALBORNOZ ROSAS	RURAL	365	1
ANCUYA	INSTITUCION EDUCATIVA SAN FRANCISCO DE ASIS	RURAL	333	1
ANCUYA	INSTITUCION EDUCATIVA NUESTRA SEÑORA DE LAS LAJAS	RURAL	213	1
ARBOLEDA	INSTITUCION EDUCATIVA DE DESARROLLO RURAL DE BERRUECOS	RURAL	541	1
ARBOLEDA	INSTITUCION EDUCATIVA ROSAFLORIDA	RURAL	488	1
BARBACOAS	INSTITUCION EDUCATIVA LUIS IRIZAR SALAZAR	RURAL	2566	1
BARBACOAS	INSTITUCION EDUCATIVA NORMAL SUPERIOR LA INMACULADA	RURAL	3258	1
BARBACOAS	INSTITUCION EDUCATIVA SANTA TERESITA DE ALTAQUER	RURAL	506	1
BARBACOAS	INSTITUCION EDUCATIVA EL DIVISO	RURAL	484	1
BARBACOAS	INSTITUCION EDUCATIVA BUENAVISTA	RURAL	513	1
BARBACOAS	INSTITUCION EDUCATIVA TERAIMBE	RURAL	441	1
BARBACOAS	INSTITUCION EDUCATIVA TECNOLOGICA AGROAMBIENTAL INDIGENA AWA	RURAL	1320	1
BARBACOAS	CENTRO EDUCATIVO AWA EL GRAN SABALO	RURAL	405	1
BARBACOAS	CENTRO EDUCATIVO INDIGENA AWA LISANDRO NASTACUAS	RURAL	280	1
BARBACOAS	CENTRO EDUCATIVO LOS TELEMBIES	RURAL	261	1
BELÉN	INSTITUCION EDUCATIVA NUESTRA SEÑORA DE BELEN	RURAL	601	1
BUESACO	INSTITUCION EDUCATIVA RAFAEL URIBE URIBE	RURAL	1321	1
BUESACO	I.E. AGROPECUARIA VERACRUZ	RURAL	296	1
BUESACO	INSTITUCION EDUCATIVA SANTA ROSA DE LIMA	RURAL	200	1
BUESACO	INSTITUCION EDUCATIVA SANTA MARIA	RURAL	573	1
BUESACO	INSTITUCION EDUCATIVA VILLAMORENO	RURAL	404	1
BUESACO	INSTITUCION EDUCATIVA JUBANGUANA	RURAL	401	1
CHACHAGUI	INSTITUCION EDUCATIVA CHACHAGUI		1542	1
CHACHAGUI	I.E. NUESTRA SEÑORA DE LAS LAJAS	RURAL	508	1
COLÓN	INSTITUCION EDUCATIVA DIVINO NIÑO GENOVA	RURAL	221	1
COLÓN	INSTITUCION EDUCATIVA AGROPECUARIA SAN CARLOS	RURAL	275	1
COLÓN	INSTITUCION EDUCATIVA NUESTRA SEÑORA DEL ROSARIO	RURAL	519	1
COLÓN	INSTITUCION EDUCATIVA LEOPOLDO LOPEZ ALVAREZ	RURAL	270	1
CONSACA	INSTITUCION EDUCATIVA DE DESARROLLO RURAL	RURAL	214	1
CONSACA	INSTITUCION EDUCATIVA AGROPECUARIA BOMBONA	RURAL	401	1
CONSACA	INSTITUCION EDUCATIVA LOS LIBERTADORES	RURAL	803	1
CONTADERO	INSTITUCION EDUCATIVA COLEGIO DEPTAL SAN CARLOS	RURAL	659	1
CÓRDOBA	INSTITUCION EDUCATIVA SAN BARTOLOME	RURAL	1034	1
CÓRDOBA	INSTITUCION EDUCATIVA TECNICA AGROECOLOGICA DEL RESGUARDO DE MALES	RURAL	265	1
CÓRDOBA	INSTITUCION EDUCATIVA LOS ARRAYANES	RURAL	307	1
CÓRDOBA	INSTITUCION EDUCATIVA SANTANDER	RURAL	353	1
CÓRDOBA	INSTITUCION EDUCATIVA TECNICA AGROPECUARIA INDIGENA DEL RESGUARDO DE MALES.	RURAL	275	1
CUASPUD	INSTITUCION EDUCATIVA CAMILO TORRES	RURAL	890	1
CUASPUD	INSTITUCION EDUCATIVA SEBASTIAN GARCIA CARLOSAMA	RURAL	251	1
CUMBAL	INSTITUCION EDUCATIVA DIVINO NIÑO JESUS	RURAL	1155	1
CUMBAL	INSTITUCION EDUCATIVA JOSE ANTONIO LLORENTE	RURAL	1626	1
CUMBAL	INSTITUCION EDUCATIVA ANDES DE CUICAL	RURAL	594	1
CUMBAL	INSTITUCION EDUCATIVA INMACULADA CONCEPCION DE TALLAMBI	RURAL	234	1
CUMBAL	INSTITUCION EDUCATIVA NUESTRO SEÑOR DEL RIO DE CHILES	RURAL	753	1
CUMBAL	INSTITUCION EDUCATIVA YO REINARE	RURAL	326	1
CUMBAL	INSTITUCION EDUCATIVA AGROPECUARIA INDIGENA DE PANAN	RURAL	550	1
CUMBAL	INSTITUCION EDUCATIVA TECNICA AGROPECUARIA INDIGENA CUMBE	RURAL	257	1
CUMBITARA	INSTITUCION EDUCATIVA SAN PEDRO	RURAL	568	1
CUMBITARA	INSTITUCION EDUCATIVA SIDON	RURAL	322	1
CUMBITARA	INSTITUCION EDUCATIVA AGROPECUARIO SANTA ROSA	RURAL	280	1
EL CHARCO	INSTITUCION EDUCATIVA RIO TAPAJE	RURAL	874	1
EL CHARCO	INSTITUCION EDUCATIVA TECNICA COMERCIAL SAN JUAN BAUTISTA	RURAL	835	1
EL CHARCO	INSTITUCION EDUCATIVA EL CANAL NOCTURNO MARIANO OSPINA PEREZ	RURAL	579	1



EL CHARCO	INSTITUCION EDUCATIVA SAN JOSE DEL TAPAJE	RURAL	922	1
EL CHARCO	INSTITUCION EDUCATIVA LA TRIBUNA	RURAL	497	1
EL CHARCO	CE SAN FRANCISCO DE TAJA	RURAL	207	1
EL CHARCO	CE MAIZ BLANCO	RURAL	262	1
EL CHARCO	CE EL ROSARIO	RURAL	220	1
EL CHARCO	CE SAN PEDRO BOLIVAR	RURAL	245	1
EL CHARCO	INSTITUCION EDUCATIVA EL HORMIGUERO	RURAL	548	1
EL CHARCO	INSTITUCION EDUCATIVA DE BAZAN	RURAL	406	1
EL CHARCO	I.E. NUESTRA SEÑORA DEL CARMEN	RURAL	640	1
EL PEÑOL	INSTITUCION EDUCATIVA SAN FRANCISCO DE ASIS	RURAL	340	1
EL PEÑOL	INSTITUCION EDUCATIVA JORGE ELIECER GAITAN	RURAL	543	1
EL ROSARIO	INSTITUCION EDUCATIVA NUESTRA SEÑORA DEL ROSARIO	RURAL	502	1
EL ROSARIO	INSTITUCION EDUCATIVA SAGRADO CORAZON DE JESUS	RURAL	226	1
EL TABLÓN DE GÓMEZ	INSTITUCION EDUCATIVA NUESTRA SEÑORA DE LAS MERCEDES	RURAL	659	1
EL TABLÓN DE GÓMEZ	INSTITUCION EDUCATIVA LAS MESAS INSEM	RURAL	733	1
EL TABLÓN DE GÓMEZ	INSTITUCION EDUCATIVO AGROPECUARIA INGA DE APONTE	RURAL	386	1
EL TAMBO	INSTITUCION EDUCATIVA JESUS NAZARENO	RURAL	799	1
EL TAMBO	INSTITUCION EDUCATIVA SAGRADO CORAZON DE JESUS	RURAL	952	1
EL TAMBO	INSTITUCION EDUCATIVA SAN PEDRO	RURAL	221	1
FRANCISCO PIZARRO	INSTITUCION EDUCATIVA SEÑOR DEL MAR	RURAL	1178	1
FRANCISCO PIZARRO	I.E. AGROECOLÓGICO LA PLAYA	RURAL	552	1
FUNES	INSTITUCION EDUCATIVA MUNICIPIO DE FUNES	RURAL	602	1
GUACHUCAL	INSTITUCION EDUCATIVA GENARO LEON	RURAL	1672	1
GUACHUCAL	INSTITUCION EDUCATIVA SAN JOSE DE CHILLANQUER	RURAL	239	1
GUACHUCAL	INSTITUCION EDUCATIVA TECNICA AGROPECUARIA SAN DIEGO	RURAL	445	1
GUACHUCAL	INSTITUCION EDUCATIVA TECNICA AGROPECUARIA INDIGENA LIBARDO RAMIRO MUÑOZ	RURAL	239	1
GUAITARILLA	INSTITUCION EDUCATIVA NUESTRA SEÑORA DE LAS NIEVES	RURAL	751	1
GUAITARILLA	INSTITUCION EDUCATIVA TECNICA MARIA AUXILIADORA	RURAL	569	1
GUAITARILLA	INSTITUCION EDUCATIVA SAN ALEJANDRO	RURAL	231	1
GUALMATÁN	INSTITUCION EDUCATIVA SAN JOSE	RURAL	559	1
GUALMATÁN	INSTITUCION EDUCATIVA TECNICA PROMOCION SOCIAL	RURAL	299	1
GUALMATÁN	INSTITUCION EDUCATIVA TECNICA SANTO TOMAS	RURAL	211	1
ILES	INSTITUCION EDUCATIVA COLEGIO JOSE ANTONIO GALAN	RURAL	867	1
ILES	INSTITUCION EDUCATIVA SAN FRANCISCO DE ASIS	RURAL	232	1
IMUÉS	INSTITUCION EDUCATIVA MARIA LUZ	RURAL	277	1
IMUÉS	INSTITUCION EDUCATIVA JESUS DEL GRAN PODER	RURAL	406	1
IMUÉS	INSTITUCION EDUCATIVA AGROPECUARIA SANTA ANA	RURAL	299	1
LA CRUZ	INSTITUCION EDUCATIVA NORMAL SUPERIOR DEL MAYO	RURAL	1118	1
LA CRUZ	INSTITUCION EDUCATIVA TECNICA SAN FRANCISCO DE ASIS	RURAL	319	1
LA CRUZ	INSTITUCION EDUCATIVA DE BACHILLERATO	RURAL	644	1
LA CRUZ	INSTITUCION EDUCATIVA TECNICA AGROINDUSTRIAL SAN GERARDO	RURAL	271	1
LA CRUZ	INSTITUCION EDUCATIVA AGROPECUARIA MIGUEL ANGEL RANGEL	RURAL	265	1
LA FLORIDA	INSTITUCION EDUCATIVA SAN BARTOLOME DE LA FLORIDA	RURAL	485	1
LA FLORIDA	INSTITUCION EDUCATIVA NUESTRA SEÑORA DELCARMEN	RURAL	233	1
LA FLORIDA	INSTITUCION EDUCATIVA LA INMACULADA DE ROBLES	RURAL	293	1
LA LLANADA	INSTITUCION EDUCATIVA DEPTAL JUAN PABLO I	RURAL	751	1
LA TOLA	I.E. AGROP Y AMBIENTAL ARCA DE NOE	RURAL	338	1
LA TOLA	INSTITUCION EDUCATIVA SAN PABLO DE LA MAR	RURAL	232	1
LA TOLA	INSTITUCION EDUCATIVA SOFONIAS YACUP	RURAL	1307	1
LA UNIÓN	INSTITUCION EDUCATIVA ESCUELA NORMAL SUPERIOR SAN CARLOS	RURAL	1450	1
LA UNIÓN	INSTITUCION EDUCATIVA JUANAMBU	RURAL	2120	1
LA UNIÓN	INSTITUCION EDUCATIVA SANTANDER	RURAL	274	1
LA UNIÓN	INSTITUCION EDUCATIVA DE DESARROLLO RURAL	RURAL	842	1
LA UNIÓN	INSTITUCION EDUCATIVA PALO VERDE	RURAL	433	1
LEIVA	INSTITUCION EDUCATIVA SAN GERARDO	RURAL	829	1
LEIVA	INSTITUCION EDUCATIVA EL PALMAR	RURAL	569	1
LEIVA	INSTITUCION EDUCATIVA LAS DELICIAS	RURAL	246	1
LINARES	INSTITUCION EDUCATIVA DIEGO LUIS CORDOBA	RURAL	667	1
LINARES	INSTITUCION EDUCATIVA SAN FRANCISCO DE ASIS	RURAL	234	1
LINARES	INSTITUCION EDUCATIVA LUIS CARLOS GALAN	RURAL	402	1
LOS ANDES	INSTITUCION EDUCATIVA TECNICO SAN JUAN BAUTISTA	RURAL	1210	1
LOS ANDES	INSTITUCION EDUCATIVA AGROPECUARIO LA PLANADA	RURAL	273	1
MAGÜI	CENTRO EDUCATIVO LAS LAJAS-IE SEGÚN PROYECCION	RURAL	290	1
MAGÜI	INSTITUCION EDUCATIVA ELISEO PAYAN	RURAL	2022	1



MALLAMA	INSTITUCION EDUCATIVA AGROPECUARIA SAN JUAN BAUTISTA DE LA SALLE	RURAL	596	1
MALLAMA	INSTITUCION EDUCATIVA MUNICIPIO DE MALLAMA	RURAL	738	1
MOSQUERA	INSTITUCION EDUCATIVA LICEO DEL PACIFICO	RURAL	1043	1
MOSQUERA	CE EL FIRME	RURAL	295	1
MOSQUERA	CE MIEL DE ABEJA	RURAL	203	1
MOSQUERA	INSTITUCION EDUCATIVA AGROPECUARIA COCAL DE LOS PAYANES	RURAL	261	1
NARIÑO	INSTITUCION EDUCATIVA JUAN PABLO II	RURAL	512	1
OLAYA HERRERA	INSTITUCION EDUCATIVA COMERCIAL LITORAL PACIFICO	RURAL	2045	1
OLAYA HERRERA	INSTITUCION EDUCATIVA LA INMACULADA	RURAL	1511	1
OLAYA HERRERA	I.E. LAS MARIAS	RURAL	559	1
OLAYA HERRERA	INSTITUCION EDUCATIVA MERIZALDE PORVENIR	RURAL	372	1
OLAYA HERRERA	INSTITUCION EDUCATIVA AGROPECUARIO DEL RIO SANQUIANGA	RURAL	670	1
OLAYA HERRERA	INSTITUCION EDUCATIVA SAN JOSE CALABAZAL	RURAL	452	1
OSPINA	INSTITUCION EDUCATIVA FRANCISCO DE PAULA SANTANDER	RURAL	503	1
OSPINA	INSTITUCION EDUCATIVA CUNCHILA	RURAL	230	1
OSPINA	INSTITUCION EDUCATIVA SAN ISIDRO	RURAL	205	1
POLICARPA	INSTITUCION EDUCATIVA POLICARPA	RURAL	696	1
POLICARPA	INSTITUCION EDUCATIVA SANTA CRUZ	RURAL	344	1
POLICARPA	INSTITUCION EDUCATIVA RESTREPO	RURAL	201	1
POLICARPA	INSTITUCION EDUCATIVA MADRIGAL SAN FRANCISCO DE ASIS	RURAL	395	1
POLICARPA	INSTITUCION EDUCATIVA AGROPECUARIA EL EJIDO	RURAL	440	1
POTOSI	INSTITUCION EDUCATIVA NUESTRA SEÑORA DE LOURDES	RURAL	831	1
POTOSI	INSTITUCION EDUCATIVA BAJO SINAI	RURAL	293	1
POTOSI	INSTITUCION EDUCATIVA SAN ANTONIO DE PADUA	RURAL	226	1
POTOSI	INSTITUCION EDUCATIVA AGROPECUARIA LUIS ANTONIO MONTERO	RURAL	448	1
PROVIDENCIA	INSTITUCION EDUCATIVA PROVIDENCIA	RURAL	726	1
PUERRES	INSTITUCION EDUCATIVA JUAN XXIII	RURAL	1040	1
PUERRES	INSTITUCION EDUCATIVA MONOPAMBA	RURAL	221	1
PUPIALES	INSTITUCION EDUCATIVA NORMAL SUPERIOR PIO XII	RURAL	992	1
PUPIALES	INSTITUCION EDUCATIVA TECNICA AGRICOLA JOSE MARIA HERNANDEZ	RURAL	727	1
PUPIALES	INSTITUCION EDUCATIVA DE COMERCIO	RURAL	707	1
PUPIALES	INSTITUCION EDUCATIVA DEPARTAMENTAL LOS HEROES	RURAL	677	1
RICAUARTE	INSTITUCION EDUCATIVA RICAUARTE	RURAL	1701	1
RICAUARTE	INSTITUCION EDUCATIVA OSPINA PEREZ	RURAL	480	1
RICAUARTE	I.E. BILINGUE AGROIND SINDAGUA	RURAL	419	1
RICAUARTE	INSTITUCION AGROPECUARIA COMUNIDAD INDIGENA INKAI - AWA	RURAL	1153	1
ROBERTO PAYÁN	INSTITUCION EDUCATIVA SAN JOSE DEL TELEMBI	RURAL	1232	1
ROBERTO PAYÁN	C.E. LA CONQUISTA	RURAL	378	1
ROBERTO PAYÁN	CENTRO EDUCATIVO PUMBI LAS LAJAS-SEGÚN I Y VIGI ES IE	RURAL	491	1
ROBERTO PAYÁN	INSTITUCION EDUCATIVA POLICARPA BOCA DE TELEMBI	RURAL	925	1
SAMANIEGO	INSTITUCION EDUCATIVA SIMON BOLIVAR	RURAL	1436	1
SAMANIEGO	INSTITUCION EDUCATIVA POLICARPA SALAVARRIETA	RURAL	1467	1
SAMANIEGO	INSTITUCION EDUCATIVA TECNICO AGROECOLOGICO EL MOTILON	RURAL	502	1
SAMANIEGO	I.E. AGROPECUARIA SAN MARTIN DE PORRES	RURAL	285	1
SAMANIEGO	INSTITUCION EDUCATIVA AGROPECUARIA SIMON ALVAREZ	RURAL	374	1
SAN BERNARDO	INSTITUCION EDUCATIVA AGROPECUARIA LA VEGA	RURAL	253	1
SAN BERNARDO	INSTITUCION EDUCATIVA JOSE ANTONIO GALAN	RURAL	928	1
SAN LORENZO	INSTITUCION EDUCATIVA MEDIA ACADÉMICA SAGRADO CORAZÓN DE JESÚS	RURAL	1016	1
SAN LORENZO	INSTITUCION EDUCATIVA TECNICA AGROPECUARIA SALINAS	RURAL	200	1
SAN LORENZO	I.E. SANTA MARTHA	RURAL	274	1
SAN LORENZO	INSTITUCION EDUCATIVA TECNICA AGROPECUARIA SAN GERARDO	RURAL	263	1
SAN LORENZO	INSTITUCION EDUCATIVA TECNICA AGROPECUARIA SANTA CECILIA	RURAL	348	1
SAN LORENZO	INSTITUCION EDUCATIVA NUESTRA SEÑORA DEL CARMEN	RURAL	570	1
SAN PABLO	INSTITUCION EDUCATIVA NORMAL SUPERIOR SAGRADO CORAZON DE JESUS	RURAL	923	1
SAN PABLO	INSTITUCION EDUCATIVA ANTONIO NARIÑO	RURAL	1028	1
SAN PABLO	INSTITUCION EDUCATIVA TECNICA MANUEL BRICEÑO	RURAL	302	1
SAN PEDRO DE CARTAGO	INSTITUCION EDUCATIVA SAN PEDRO DE CARTAGO	RURAL	875	1
SANDONA	INSTITUCION EDUCATIVA NUESTRA SENORA DE FATIMA	RURAL	1197	1



SANDONÁ	INSTITUCION EDUCATIVA SANTO TOMAS DE AQUINO	RURAL	1151	1
SANDONÁ	INSTITUCION EDUCATIVA JESUS DE PRAGA	RURAL	200	1
SANDONÁ	INSTITUCION EDUCATIVA SAGRADO CORAZON DE JESUS	RURAL	278	1
SANTA BÁRBARA	CENTRO EDUCATIVO SANTA RITA POSPRIMARIA	RURAL	272	1
SANTA BARBARA	CENTRO EDUCATIVO SOLEDAD PUEBLITO	RURAL	598	1
SANTA BÁRBARA	INSTITUCION EDUCATIVA POLITECNICA SANTA BARBARA	RURAL	1341	1
SANTACRUZ	INSTITUCION EDUCATIVA SAN JUAN BAUTISTA	RURAL	775	1
SANTACRUZ	INSTITUCION EDUCATIVA TECNICA NUESTRA SEÑORA DE LOURDES	RURAL	599	1
SAPUYES	INSTITUCION EDUCATIVA SEBASTIAN DE BELALCAZAR	RURAL	508	1
SAPUYES	INSTITUCION EDUCATIVA TECNICA EL ESPINO	RURAL	403	1
TAMINANGO	INSTITUCION EDUCATIVA PABLO VI	RURAL	1113	1
TAMINANGO	INSTITUCION EDUCATIVA EL PARAMO	RURAL	317	1
TAMINANGO	INSTITUCION EDUCATIVA AGROPECUARIA EL REMOLINO	RURAL	436	1
TAMINANGO	INSTITUCION EDUCATIVA PEDRO DE ADRADA	RURAL	272	1
TAMINANGO	INSTITUCION EDUCATIVA EL TABLON	RURAL	268	1
TANGUA	INSTITUCION EDUCATIVA MISAEL PASTRANA BORRERO	RURAL	743	1
TANGUA	INSTITUCION EDUCATIVA ALBERTO QUIJANO GUERRERO	RURAL	257	1
TANGUA	INSTITUCION EDUCATIVA NUESTRA SEÑORA DEL CARMEN	RURAL	262	1
TÚQUERRES	INSTITUCION EDUCATIVA SAN LUIS GONZAGA	RURAL	1631	1
TÚQUERRES	INSTITUCION EDUCATIVA AGRICOLA DE LA SABANA	RURAL	296	1
TÚQUERRES	INSTITUCION EDUCATIVA SAN FRANCISCO DE ASIS	RURAL	985	1
TÚQUERRES	INSTITUCION EDUCATIVA INSTITUTO TECNICO GIRARDOT	RURAL	775	1
TÚQUERRES	INSTITUCION EDUCATIVA COLEGIO MUNICIPAL DE OLAYA	RURAL	247	1
TÚQUERRES	I.E. AGROPECUARIA POLACHAYAN	RURAL	238	1
TÚQUERRES	INSTITUCION EDUCATIVA SAN SEBASTIAN DE YASCUAL	RURAL	601	1
TÚQUERRES	INSTITUCION EDUCATIVA AGROPECUARIA CUATRO ESQUINAS	RURAL	367	1
TÚQUERRES	INSTITUCION EDUCATIVA INSTITUTO TERESIANO	RURAL	1210	1
TÚQUERRES	I.E. SANTANDER	RURAL	357	1
YACUANQUER	INSTITUCION EDUCATIVA PEDRO LEON TORRES	RURAL	804	1
YACUANQUER	INSTITUCION EDUCATIVA CHAPACUAL	RURAL	284	1
YACUANQUER	INSTITUCION EDUCATIVA CONCENTRACION DE DESARROLLO RURAL	RURAL	496	1
TOTAL				210

Fuente: Subsecretaría de Administrativa y Financiera-SED Nariño-2021

TABLA NO. 47 DIRECTORES RURALES	
MUNICIPIO	Nombre del establecimiento educativo
ANCUYÁ	SEDE 2 CENTRO EDUCATIVO MARÍA AUXILIADORA
ANCUYÁ	CENTRO EDUCATIVO LA LOMA
ANCUYÁ	CENTRO EDUCATIVO YANANCHA
BARBACOAS	CENTRO EDUCATIVO AWA EL GRAN SABALO
BARBACOAS	CENTRO EDUCATIVO INDIGENA AWA LISANDRO NASTACUAS
BARBACOAS	CENTRO EDUCATIVO LOS TELEMBIES
CHACHAGUI	CENTRO EDUCATIVO LICEO SAN FRANCISCO DE ASIS
CHACHAGUI	CENTRO EDUCATIVO CASABUY
EL CHARCO	CE SAN FRANCISCO DE TAIJA
EL CHARCO	CE MAIZ BLANCO
EL CHARCO	CE EL ROSARIO
EL CHARCO	CE SAN PEDRO BOLIVAR
MOSQUERA	CE EL FIRME
MOSQUERA	CE MIEL DE ABEJA
ROBERTO PAYÁN	C.E. LA CONQUISTA
SANTA BÁRBARA	CENTRO EDUCATIVO SOLEDAD PUEBLITO

Fuente: Subsecretaría de Administrativa y Financiera-SED Nariño-2021



TABLA No. 48 CARGOS DE RECTORES

MUNICIPIO	NOMBRE DEL ESTABLECIMIENTO EDUCATIVO	ZONA
ALBÁN	INSTITUCION EDUCATIVA POLITECNICO JUAN BOLANOS	RURAL
ALBÁN	INSTITUCION EDUCATIVA JUAN IGNACIO ORTIZ	RURAL
ALBÁN	I.E. CHAPIURCO	RURAL
ALDANA	INSTITUCION EDUCATIVA NUESTRA SEÑORA DEL PILAR	RURAL
ALDANA	INSTITUCION EDUCATIVA COMERCIAL SAN LUIS	RURAL
ANCUYÁ	INSTITUCION EDUCATIVA CARLOS ALBORNOZ ROSAS	RURAL
ANCUYÁ	INSTITUCION EDUCATIVA SAN FRANCISCO DE ASIS	RURAL
ANCUYÁ	INSTITUCION EDUCATIVA NUESTRA SEÑORA DE LAS LAJAS	RURAL
ARBOLEDA	INSTITUCION EDUCATIVA DE DESARROLLO RURAL DE BERRUECOS	RURAL
ARBOLEDA	INSTITUCION EDUCATIVA ROSAFLORIDA	RURAL
ARBOLEDA	INSTITUCION EDUCATIVA ECOLOGICA LA COCHA	RURAL
BARBACOAS	INSTITUCION EDUCATIVA LUIS IRIZAR SALAZAR	RURAL
BARBACOAS	INSTITUCION EDUCATIVA NORMAL SUPERIOR LA INMACULADA	RURAL
BARBACOAS	INSTITUCION EDUCATIVA SANTA TERESITA DE ALTAQUER	RURAL
BARBACOAS	INSTITUCION EDUCATIVA EL DIVISO	RURAL
BARBACOAS	INSTITUCION EDUCATIVA BUENAVISTA	RURAL
BARBACOAS	INSTITUCION EDUCATIVA TERAIMBE	RURAL
BARBACOAS	INSTITUCION EDUCATIVA SAN MIGUEL DE NAMBI	RURAL
BARBACOAS	INSTITUCION EDUCATIVA LA HUMILDAD	RURAL
BARBACOAS	INSTITUCION EDUCATIVA TECNOLOGICA AGROAMBIENTAL INDIGENA AWA	RURAL
BELÉN	INSTITUCION EDUCATIVA NUESTRA SEÑORA DE BELEN	RURAL
BELÉN	INSTITUCION EDUCATIVA AGROAMBIENTAL SANTA ROSA	RURAL
BELÉN	INSTITUCION EDUCATIVA AGROPECUARIA LA ESPERANZA	RURAL
BUESACO	INSTITUCION EDUCATIVA RAFAEL URIBE URIBE	RURAL
BUESACO	I.E. AGROPECUARIA VERACRUZ	RURAL
BUESACO	I.E. SAN IGNACIO	RURAL
BUESACO	INSTITUCION EDUCATIVA SAN ANTONIO DE PADUA	RURAL
BUESACO	INSTITUCION EDUCATIVA SANTA ROSA DE LIMA	RURAL
BUESACO	INSTITUCION EDUCATIVA SANTA MARIA	RURAL
BUESACO	INSTITUCION EDUCATIVA VILLAMORENO	RURAL
BUESACO	INSTITUCION EDUCATIVA JUBANGUANA	RURAL
CHACHAGÜÍ	INSTITUCION EDUCATIVA CHACHAGUI	RURAL
CHACHAGÜÍ	I.E. NUESTRA SEÑORA DE LAS LAJAS	RURAL
COLÓN	INSTITUCION EDUCATIVA DIVINO NIÑO GENOVA	RURAL
COLÓN	INSTITUCION EDUCATIVA AGROPECUARIA SAN CARLOS	RURAL
COLÓN	INSTITUCION EDUCATIVA NUESTRA SEÑORA DEL ROSARIO	RURAL



COLON	INSTITUCION EDUCATIVA LEOPOLDO LOPEZ ALVAREZ	RURAL
CONSACÁ	INSTITUCION EDUCATIVA DE DESARROLLO RURAL	RURAL
CONSACÁ	INSTITUCION EDUCATIVA AGROPECUARIA BOMBONA	RURAL
CONSACÁ	INSTITUCION EDUCATIVA LOS LIBERTADORES	RURAL
CONTADERO	INSTITUCION EDUCATIVA COLEGIO DEPTAL SAN CARLOS	RURAL
CONTADERO	INSTITUCION EDUCATIVA LAS DELICIAS	RURAL
CÓRDOBA	INSTITUCION EDUCATIVA SAN BARTOLOME	RURAL
CÓRDOBA	INSTITUCION EDUCATIVA TECNICA AGROECOLOGICA DEL RESGUARDO DE MALES	RURAL
CÓRDOBA	INSTITUCION EDUCATIVA LOS ARRAYANES	RURAL
CÓRDOBA	INSTITUCION EDUCATIVA SANTANDER	RURAL
CÓRDOBA	INSTITUCION EDUCATIVA NUESTRA SRA. DE FATIMA	RURAL
CÓRDOBA	INSTITUCION EDUCATIVA TECNICA AGROPECUARIA INDIGENA DEL RESGUARDO DE MALES.	RURAL
CUASPUD	INSTITUCION EDUCATIVA CAMILO TORRES	RURAL
CUASPUD	INSTITUCION EDUCATIVA SEBASTIAN GARCIA CARLOSAMA	RURAL
CUMBAL	INSTITUCION EDUCATIVA DIVINO NIÑO JESUS	RURAL
CUMBAL	INSTITUCION EDUCATIVA JOSE ANTONIO LLORENTE	RURAL
CUMBAL	INSTITUCION EDUCATIVA AGROECOLOGICA SAGRADO CORAZON DE JESUS	RURAL
CUMBAL	INSTITUCION EDUCATIVA SAN JUAN DE MAYASQUER	RURAL
CUMBAL	INSTITUCION EDUCATIVA ANDES DE CUICAL	RURAL
CUMBAL	INSTITUCION EDUCATIVA INMACULADA CONCEPCION DE TALLAMBI	RURAL
CUMBAL	I.E. INDÍGENA AGROAMBIENTAL MAYKER	RURAL
CUMBAL	INSTITUCION EDUCATIVA NUESTRO SE¿OR DEL RIO DE CHILES	RURAL
CUMBAL	INSTITUCION EDUCATIVA YO REINARE	RURAL
CUMBAL	INSTITUCION EDUCATIVA AGROPECUARIA INDIGENA DE PANAN	RURAL
CUMBAL	INSTITUCION EDUCATIVA TECNICA AGROPECUARIA INDIGENA CUMBE	RURAL
CUMBITARA	INSTITUCION EDUCATIVA SAN PEDRO	RURAL
CUMBITARA	INSTITUCIÓN EDUCATIVA SIDON	RURAL
CUMBITARA	INSTITUCIÓN EDUCATIVA PIZANDA	RURAL
CUMBITARA	INSTITUCION EDUCATIVA AGROPECUARIO SANTA ROSA	RURAL
EL CHARCO	INSTITUCION EDUCATIVA RIO TAPAJE	RURAL
EL CHARCO	INSTITUCION EDUCATIVA TECNICA COMERCIAL SAN JUAN BAUTISTA	RURAL
EL CHARCO	INSTITUCION EDUCATIVA EL CANAL NOCTURNO MARIANO OSPINA PEREZ	RURAL
EL CHARCO	INSTITUCION EDUCATIVA SAN JOSE DEL TAPAJE	RURAL
EL CHARCO	INSTITUCION EDUCATIVA LA TRIBUNA	RURAL
EL CHARCO	INSTITUCION EDUCATIVA EL HORMIGUERO	RURAL
EL CHARCO	INSTITUCION EDUCATIVA DE BAZAN	RURAL
EL CHARCO	I.E. NUESTRA SEÑORA DEL CARMEN	RURAL



EL PEÑOL	INSTITUCION EDUCATIVA SAN FRANCISCO DE ASIS	RURAL
EL PEÑOL	INSTITUCION EDUCATIVA JORGE ELIECER GAITAN	RURAL
EL ROSARIO	I.E. SANTA ROSA DE LIMA	RURAL
EL ROSARIO	INSTITUCION EDUCATIVA NUESTRA SEÑORA DEL ROSARIO	RURAL
EL ROSARIO	INSTITUCION EDUCATIVA SAGRADO CORAZON DE JESUS	RURAL
EL ROSARIO	INSTITUCION EDUCATIVA NUESTRA SEÑORA DEL CARMEN	RURAL
EL TABLÓN DE GÓMEZ	INSTITUCIÓN EDUCATIVA NUESTRA SEÑORA DE LAS MERCEDES	RURAL
EL TABLÓN DE GÓMEZ	INSTITUCIÓN EDUCATIVA POMPEYA	RURAL
EL TABLÓN DE GÓMEZ	INSTITUCIÓN EDUCATIVA FATIMA	RURAL
EL TABLÓN DE GÓMEZ	INSTITUCIÓN EDUCATIVA AGROINDUSTRIAL LA VICTORIA CON ÉNFASIS EN LA PRODUCCIÓN DE CAFÉS ESPECIALES	RURAL
EL TABLÓN DE GÓMEZ	INSTITUCION EDUCATIVA LAS MESAS INSEM	RURAL
EL TABLÓN DE GÓMEZ	INSTITUCION EDUCATIVO AGROPECUARIA INGA DE APONTE	RURAL
EL TAMBO	INSTITUCION EDUCATIVA JESUS NAZARENO	RURAL
EL TAMBO	INSTITUCION EDUCATIVA SAGRADO CORAZON DE JESUS	RURAL
EL TAMBO	INSTITUCION EDUCATIVA SAN PEDRO	RURAL
FRANCISCO PIZARRO	INSTITUCION EDUCATIVA SEÑOR DEL MAR	RURAL
FRANCISCO PIZARRO	INSTITUCIÓN EDUCATIVA SAN PEDRO DEL VINO	RURAL
FRANCISCO PIZARRO	I.E. AGROECOLÓGICO LA PLAYA	RURAL
FUNES	INSTITUCIÓN EDUCATIVA GUAPUSCAL ALTO	RURAL
FUNES	INSTITUCION EDUCATIVA AGROPECUARIA MARISCAL SUCRE	RURAL
FUNES	INSTITUCION EDUCATIVA MUNICIPIO DE FUNES	RURAL
GUACHUCAL	INSTITUCION EDUCATIVA GENARO LEON	RURAL
GUACHUCAL	INSTITUCION EDUCATIVA SAN JOSE DE CHILLANQUER	RURAL
GUACHUCAL	INSTITUCION EDUCATIVA TECNICA AGROPECUARIA SAN DIEGO	RURAL
GUACHUCAL	INSTITUCION EDUCATIVA TECNICA AGROPECUARIA INDIGENA LIBARDO RAMIRO MUÑOZ	RURAL
GUAITARILLA	INSTITUCIÓN EDUCATIVA NUESTRA SEÑORA DE LAS NIEVES	RURAL
GUAITARILLA	INSTITUCION EDUCATIVA TECNICA MARIA AUXILIADORA	RURAL
GUAITARILLA	INSTITUCION EDUCATIVA SAN ALEJANDRO	RURAL
GUALMATÁN	INSTITUCION EDUCATIVA SAN JOSE	RURAL
GUALMATÁN	INSTITUCION EDUCATIVA TECNICA PROMOCION SOCIAL	RURAL
GUALMATÁN	INSTITUCION EDUCATIVA TECNICA SANTO TOMAS	RURAL
ILES	INSTITUCION EDUCATIVA COLEGIO JOSE ANTONIO GALAN	RURAL
ILES	I.E. DEL NORTE MUNICIPIO DE ILES	RURAL
ILES	INSTITUCION EDUCATIVA SAN FRANCISCO DE ASIS	RURAL
IMUÉS	INSTITUCION EDUCATIVA MARIA LUZ	RURAL



IMUÉS	INSTITUCION EDUCATIVA JESUS DEL GRAN PODER	RURAL
IMUÉS	INSTITUCION EDUCATIVA AGROPECUARIA SANTA ANA	RURAL
LA CRUZ	INSTITUCION EDUCATIVA NORMAL SUPERIOR DEL MAYO	RURAL
LA CRUZ	INSTITUCION EDUCATIVA TECNICA SAN FRANCISCO DE ASIS	RURAL
LA CRUZ	INSTITUCION EDUCATIVA DE BACHILLERATO	RURAL
LA CRUZ	INSTITUCION EDUCATIVA TECNICA AGROINDUSTRIAL SAN GERARDO	RURAL
LA CRUZ	INSTITUCION EDUCATIVA MICROEMPRESARIAL DE CABUYALES	RURAL
LA CRUZ	INSTITUCION EDUCATIVA AGROPECUARIA MIGUEL ANGEL RANGEL	RURAL
LA FLORIDA	INSTITUCION EDUCATIVA SAN BARTOLOME DE LA FLORIDA	RURAL
LA FLORIDA	INSTITUCION EDUCATIVA NUESTRA SEÑORA DELCARMEN	RURAL
LA FLORIDA	INSTITUCION EDUCATIVA SAN JOSE DE MATITUY	RURAL
LA FLORIDA	INSTITUCION EDUCATIVA LA INMACULADA DE ROBLES	RURAL
LA FLORIDA	INSTITUCION EDUCATIVA GUSTIN SANTACRUZ	RURAL
LA LLANADA	I.E. TÉCNICO AGROPECUARIA RODRIGO LARA BONILLA	RURAL
LA LLANADA	INSTITUCION EDUCATIVA DEPTAL JUAN PABLO I	RURAL
LA TOLA	I.E. AGROP Y AMBIENTAL ARCA DE NOE	RURAL
LA TOLA	INSTITUCIÓN EDUCATIVA SAN PABLO DE LA MAR	RURAL
LA TOLA	INSTITUCION EDUCATIVA SOFONIAS YACUP	RURAL
LA UNIÓN	INSTITUCION EDUCATIVA ESCUELA NORMAL SUPERIOR SAN CARLOS	RURAL
LA UNIÓN	INSTITUCION EDUCATIVA JUANAMBU	RURAL
LA UNIÓN	INSTITUCION EDUCATIVA SANTANDER	RURAL
LA UNIÓN	INSTITUCION EDUCATIVA DE DESARROLLO RURAL	RURAL
LA UNIÓN	INSTITUCIÓN EDUCATIVA PALO VERDE	RURAL
LEIVA	INSTITUCION EDUCATIVA SAN GERARDO	RURAL
LEIVA	INSTITUCION EDUCATIVA EL PALMAR	RURAL
LEIVA	INSTITUCION EDUCATIVA LAS DELICIAS	RURAL
LINARES	INSTITUCION EDUCATIVA DIEGO LUIS CORDOBA	RURAL
LINARES	INSTITUCION EDUCATIVA SAN FRANCISCO DE ASIS	RURAL
LINARES	INSTITUCION EDUCATIVA LUIS CARLOS GALAN	RURAL
LOS ANDES	INSTITUCION EDUCATIVA TECNICO SAN JUAN BAUTISTA	RURAL
LOS ANDES	INSTITUCION EDUCATIVA AGROPECUARIO LA PLANADA	RURAL
LOS ANDES	INSTITUCION EDUCATIVA LA PAZ	RURAL
LOS ANDES	I.E. TÉCNICA COMERCIAL PANGÚS	RURAL
MAGÜI	INSTITUCION EDUCATIVA LAS LAJAS	RURAL
MAGÜI	INSTITUCION EDUCATIVA ELISEO PAYAN	RURAL
MALLAMA	INSTITUCIÓN EDUCATIVA INDIGENA AGROAMBIENTAL PUSPUED	RURAL
MALLAMA	INSTITUCION EDUCATIVA AGROPECUARIA SAN JUAN BAUTISTA DE LA SALLE	RURAL



MALLAMA	INSTITUCION EDUCATIVA MUNICIPIO DE MALLAMA	RURAL
MOSQUERA	INSTITUCION EDUCATIVA LICEO DEL PACIFICO	RURAL
MOSQUERA	INSTITUCION EDUCATIVA AGROPECUARIA COCAL DE LOS PAYANES	RURAL
NARIÑO	INSTITUCION EDUCATIVA JUAN PABLO II	RURAL
OLAYA HERRERA	INSTITUCION EDUCATIVA COMERCIAL LITORAL PACIFICO	RURAL
OLAYA HERRERA	INSTITUCION EDUCATIVA LA INMACULADA	RURAL
OLAYA HERRERA	I.E. LAS MARIAS	RURAL
OLAYA HERRERA	INSTITUCION EDUCATIVA MERIZALDE PORVENIR	RURAL
OLAYA HERRERA	INSTITUCION EDUCATIVA AGROPECUARIO DEL RIO SANQUIANGA	RURAL
OLAYA HERRERA	INSTITUCION EDUCATIVA SAN JOSE CALABAZAL	RURAL
OSPINA	INSTITUCION EDUCATIVA FRANCISCO DE PAULA SANTANDER	RURAL
OSPINA	INSTITUCION EDUCATIVA CUNCHILA	RURAL
OSPINA	INSTITUCION EDUCATIVA SAN ISIDRO	RURAL
POLICARPA	INSTITUCION EDUCATIVA POLICARPA	RURAL
POLICARPA	INSTITUCIÓN EDUCATIVA SANTA CRUZ	RURAL
POLICARPA	INSTITUCIÓN EDUCATIVA RESTREPO	RURAL
POLICARPA	INSTITUCION EDUCATIVA SANCHEZ	RURAL
POLICARPA	INSTITUCION EDUCATIVA MADRIGAL SAN FRANCISCO DE ASIS	RURAL
POLICARPA	INSTITUCION EDUCATIVA AGROPECUARIA EL EJIDO	RURAL
POLICARPA	INSTITUCION EDUCATIVA AGROPECUARIA ALTAMIRA	RURAL
POTOSÍ	INSTITUCION EDUCATIVA NUESTRA SEÑORA DE LOURDES	RURAL
POTOSÍ	INSTITUCION EDUCATIVA BAJO SINAI	RURAL
POTOSÍ	INSTITUCION EDUCATIVA SAN ANTONIO DE PADUA	RURAL
POTOSÍ	INSTITUCION EDUCATIVA INDIGENA SANTA TERESITA DE MUESES	RURAL
POTOSÍ	INSTITUCION EDUCATIVA AGROPECUARIA LUIS ANTONIO MONTERO	RURAL
PROVIDENCIA	INSTITUCION EDUCATIVA PROVIDENCIA	RURAL
PUERRES	INSTITUCION EDUCATIVA JUAN XXIII	RURAL
PUERRES	INSTITUCION EDUCATIVA SAN MATEO	RURAL
PUERRES	INSTITUCION EDUCATIVA MONOPAMBA	RURAL
PUPIALES	INSTITUCION EDUCATIVA NORMAL SUPERIOR PIO XII	RURAL
PUPIALES	INSTITUCION EDUCATIVA TECNICA AGRICOLA JOSE MARIA HERNANDEZ	RURAL
PUPIALES	INSTITUCION EDUCATIVA DE COMERCIO	RURAL
PUPIALES	INSTITUCION EDUCATIVA DEPARTAMENTAL LOS HEROES	RURAL
RICAUARTE	INSTITUCION EDUCATIVA RICAUARTE	RURAL
RICAUARTE	INSTITUCION EDUCATIVA OSPINA PEREZ	RURAL
RICAUARTE	I.E. BILINGUE AGROIND SINDAGUA	RURAL
RICAUARTE	INSTITUCION AGROPECUARIA COMUNIDAD INDIGENA INKAI -AWA	RURAL
ROBERTO PAYÁN	INSTITUCION EDUCATIVA SAN JOSE DEL TELEMBI	RURAL



ROBERTO PAYAN	INSTITUCION EDUCATIVA POLICARPA BOCA DE TELEMBI	RURAL
SAMANIEGO	INSTITUCION EDUCATIVA SIMON BOLIVAR	RURAL
SAMANIEGO	INSTITUCION EDUCATIVA POLICARPA SALAVARRIETA	RURAL
SAMANIEGO	INSTITUCION EDUCATIVA TECNICO AGROECOLOGICO EL MOTILON	RURAL
SAMANIEGO	I.E. AGROPECUARIA SAN MARTIN DE PORRES	RURAL
SAMANIEGO	INSTITUCION EDUCATIVA AGROPECUARIA SIMON ALVAREZ	RURAL
SAN BERNARDO	INSTITUCION EDUCATIVA AGROPECUARIA LA VEGA	RURAL
SAN BERNARDO	INSTITUCION EDUCATIVA JOSE ANTONIO GALAN	RURAL
SAN LORENZO	INSTITUCIÓN EDUCATIVA MEDIA ACADÉMICA SAGRADO CORAZÓN DE JESÚS	RURAL
SAN LORENZO	INSTITUCION EDUCATIVA VALPARAISO BAJO	RURAL
SAN LORENZO	INSTITUCION EDUCATIVA TECNICA AGROPECUARIA SALINAS	RURAL
SAN LORENZO	I.E. SANTA MARTHA	RURAL
SAN LORENZO	INSTITUCION EDUCATIVA TECNICA AGROPECUARIA SAN GERARDO	RURAL
SAN LORENZO	INSTITUCION EDUCATIVA TECNICA AGROPECUARIA SANTA CECILIA	RURAL
SAN LORENZO	INSTITUCION EDUCATIVA NUESTRA SEÑORA DEL CARMEN	RURAL
SAN PABLO	INSTITUCION EDUCATIVA NORMAL SUPERIOR SAGRADO CORAZON DE JESUS	RURAL
SAN PABLO	INSTITUCION EDUCATIVA ANTONIO NARIÑO	RURAL
SAN PABLO	INSTITUCION EDUCATIVA TECNICA MANUEL BRICENO	RURAL
SAN PEDRO DE CARTAGO	INSTITUCION EDUCATIVA LA ESTANCIA	RURAL
SAN PEDRO DE CARTAGO	INSTITUCION EDUCATIVA SAN PEDRO DE CARTAGO	RURAL
SANDONÁ	INSTITUCION EDUCATIVA NUESTRA SEÑORA DE FATIMA	RURAL
SANDONÁ	INSTITUCION EDUCATIVA SANTO TOMAS DE AQUINO	RURAL
SANDONÁ	INSTITUCION EDUCATIVA JESUS DE PRAGA	RURAL
SANDONA	INSTITUCION EDUCATIVA AGROPECUARIA SIMON BOLIVAR	RURAL
SANDONÁ	INSTITUCION EDUCATIVA SAGRADO CORAZON DE JESUS	RURAL
SANTA BÁRBARA	INSTITUCION EDUCATIVA SANTA RITA POSPRIMARIA	RURAL
SANTA BÁRBARA	INSTITUCION EDUCATIVA POLITECNICA SANTA BARBARA	RURAL
SANTACRUZ	INSTITUCION EDUCATIVA SAN JUAN BAUTISTA	RURAL
SANTACRUZ	INSTITUCION EDUCATIVA TECNICA NUESTRA SEÑORA DE LOURDES	RURAL
SAPUYES	INSTITUCION EDUCATIVA SEBASTIAN DE BELALCAZAR	RURAL
SAPUYES	INSTITUCION EDUCATIVA AGROPECUARIA LA FLORESTA	RURAL
SAPUYES	INSTITUCION EDUCATIVA TECNICA EL ESPINO	RURAL
TAMINANGO	INSTITUCION EDUCATIVA PABLO VI	RURAL
TAMINANGO	INSTITUCION EDUCATIVA EL PARAMO	RURAL
TAMINANGO	INSTITUCIÓN EDUCATIVA CURIACO	RURAL
TAMINANGO	INSTITUCION EDUCATIVA EL MANZANO	RURAL
TAMINANGO	INSTITUCION EDUCATIVA AGROPECUARIA EL REMOLINO	RURAL



TAMINANGO	INSTITUCION EDUCATIVA PEDRO DE ADRADA	RURAL
TAMINANGO	INSTITUCION EDUCATIVA EL TABLON	RURAL
TANGUA	INSTITUCION EDUCATIVA MISAEAL PASTRANA BORRERO	RURAL
TANGUA	INSTITUCION EDUCATIVA ALBERTO QUIJANO GUERRERO	RURAL
TANGUA	INSTITUCION EDUCATIVA NUESTRA SEÑORA DEL CARMEN	RURAL
TANGUA	INSTITUCION EDUCATIVA JOSE MARIA NAVARRETE	RURAL
TÚQUERRES	INSTITUCION EDUCATIVA SAN LUIS GONZAGA	RURAL
TÚQUERRES	INSTITUCION EDUCATIVA AGRICOLA DE LA SABANA	RURAL
TÚQUERRES	INSTITUCION EDUCATIVA SAN FRANCISCO DE ASIS	RURAL
TÚQUERRES	INSTITUCION EDUCATIVA INSTITUTO TECNICO GIRARDOT	RURAL
TÚQUERRES	INSTITUCION EDUCATIVA COLEGIO MUNICIPAL DE OLAYA	RURAL
TÚQUERRES	I.E. AGROPECUARIA POLACHAYAN	RURAL
TÚQUERRES	INSTITUCION EDUCATIVA SAN SEBASTIAN DE YASCUAL	RURAL
TÚQUERRES	INSTITUCION EDUCATIVA AGROPECUARIA CUATRO ESQUINAS	RURAL
TÚQUERRES	INSTITUCION EDUCATIVA INSTITUTO TERESIANO	RURAL
TUQUERRES	I.E. SANTANDER	RURAL
YACUANQUER	INSTITUCION EDUCATIVA PEDRO LEON TORRES	RURAL
YACUANQUER	INSTITUCION EDUCATIVA CHAPACUAL	RURAL
YACUANQUER	INSTITUCION EDUCATIVA CONCENTRACION DE DESARROLLO RURAL	RURAL

Fuente: Subsecretaría de Administrativa y Financiera-SED Nariño-2021

Desde la Oficina de Recursos Humanos ha dado respuesta inmediata al cubrimiento oportuno de las necesidades de acuerdo a las solicitudes presentadas por los rectores.

El 85% de las ocurrencias de retiro puedan ser cubiertas por docentes que se encuentren en exceso en otras instituciones se procedió a realizar traslado teniendo en cuenta los criterios establecidos en el Decreto 108 de 26 de febrero de 2013.

Reorganización de reasignación académica y adecuada gestión de optimización de recurso humano.

5.3 Gestión Financiera

En el marco de la Modernización de la Secretaría de Educación Departamental de Nariño - SED Nariño, se encuentra el proceso de Gestión Financiera cuyo objetivo es la elaboración, ejecución y control del presupuesto de ingresos y gastos con el fin de garantizar la eficiente utilización de los recursos para una vigencia fiscal y el desarrollo del sector educativo en los niveles de educación preescolar, primaria, secundaria y media. El proceso inicia con la proyección del presupuesto de ingresos



y gastos para cada vigencia fiscal, la ejecución y control de los mismos, acorde a lo estipulado en la normatividad vigente y la gestión de recursos ante el Ministerio de Educación Nacional para garantizar la prestación integral del servicio educativo.

Es importante analizar la asignación de recursos del Sistema General de Participaciones - sector educación para el departamento de Nariño por concepto población atendida, complemento de planta, mejoramiento de la calidad y conectividad de los establecimientos educativos, factores que constituyen base fundamental para el financiamiento de la educación oficial en el Departamento.

5.3.1 Presupuesto de Ingresos

TABLA No. 49 ASIGNACIONES DEL SISTEMA GENERAL DE PARTICIPACIONES							
VIGENCIAS FISCALES 2018 A 2021 PRESTACIONES SOCIALES							
ASIGNACIONES	Tipología Asignación Población Atendida	Complemento de Planta	Asignación Horas Extras Jornada Única	Implementación del Programa Educación Media	Mejoramiento de la Calidad	Conectividad	TOTAL, SGP PRESTACIÓN DE SERVICIOS
							514.226.389.308
Vigencia Fiscal 2018	479.353.365.335	65.411.072.564	0	0	0	1.576.803.958	546.341.241.857
Vigencia Fiscal 2019	477.390.425.691	125.989.342.851	0	0	0	1.819.400.750	605.199.169.292
Vigencia Fiscal 2020	462.740.880.627	176.227.317.888				1.684.603.570	640.652.802.085
Vigencia Fiscal 2021	449.375.657.212	218.066.955.778				1.699.180.920	669.141.793.910
TOTAL, SGP	1.868.860.328.865	585.694.689.081	0	0	0	6.779.989.198	2.975.561.396.452

Fuente: Subsecretaría de Administrativa y Financiera-SED Nariño-2021

En cumplimiento de la Ley 715 de 2001, la Nación distribuye los recursos de la participación para educación del Sistema General de Participaciones – SGP destinados a la financiación de la prestación del servicio educativo. Estos documentos son aprobados y publicados por el Departamento Nacional de Planeación – DNP y en ellos se detalla la asignación por alumno, el monto de recursos asignados por cada componente y los gastos administrativos autorizados para cada entidad territorial certificada para la totalidad de la vigencia fiscal.

Participación para educación: Son las transferencias de SGP educación destinada a la prestación del servicio, según la matrícula oficial y la ampliación de cobertura de las entidades territoriales certificadas. En el primer caso, el monto de recursos girado a cada entidad territorial es determinado por el Ministerio de Educación Nacional, de acuerdo con el número de estudiantes oficiales matriculados multiplicado por un valor determinado por las características de la prestación del servicio según niveles, zonas y modalidades. En el segundo caso, se reconoce el incremento de la matrícula oficial de un año a otro. Sin perjuicio de lo anterior, esta transferencia comprende un complemento a la asignación por



alumno atendido, el cual se asigna a las entidades territoriales certificadas que no alcanzan a cubrir el costo del personal docente y administrativo.


TABLA No. 50 ASIGNACIONES VIGENCIA FISCAL Y VARIACION DE CRECIMIENTO SGP	
ASIGNACIONES VIGENCIA FISCAL	VARIACION CRECIMIENTO SGP PRESTACION DE SERVICIOS
Vigencia Fiscal 2018	6,25%
Vigencia Fiscal 2019	10,77%
Vigencia Fiscal 2020	5,86%
Vigencia Fiscal 2021	4,45%

Los recursos que administra la Secretaría de Educación del Departamento de Nariño provienen de las transferencias que realiza la nación a través de diferentes Documentos de Distribución de Recursos, correspondiente al Sistema General de Participaciones Sector Educación - SGP, acorde a lo estipulado en el artículo 16 de la Ley 715 de 2001, atendiendo los criterios de población atendida, población por atender en condiciones de eficiencia y equidad, de igual manera, a lo contemplado en el artículo 31 de la ley 1176 a través del cual el Gobierno Nacional determina el porcentaje de las transferencias para prestación del servicio que se podrá destinar a financiar los gastos administrativos de cada entidad territorial.

Es pertinente tener en cuenta que la distribución de los recursos de prestación del servicio educativo incluye la matrícula atendida en modalidades de contratación oficial y no oficial, como también las asignaciones para: Necesidades educativas especiales y capacidades excepcionales, Conectividad de los establecimientos educativos, Jornada única y Sistema de Responsabilidad Penal Adolescente.

De acuerdo con las asignaciones de las vigencias fiscales 2018 a 2021, es evidente el crecimiento de las transferencias del SGP, las cuales obedecen en mayor parte al cumplimiento de las negociaciones sindicales que realizó el Ministerio de Educación Nacional con la Federación Colombiana de Educadores - FECODE y en particular, a los temas relacionados con los mejoramientos y reconocimientos salariales pactados con esta organización sindical del orden nacional.

Es importante mencionar que únicamente en la vigencia fiscal 2016, el Ministerio de Educación Nacional a través del Documento de Distribución SGP 07 asignó recursos para cofinanciar el programa de alimentación escolar en la suma de \$2.082.309.291 con recursos del Sistema General de Participaciones, por cuanto generalmente, estas asignaciones se realizan con otras fuentes del Presupuesto General de Nación.



5.3.2. Tipologías


Para la distribución por población atendida, el Ministerio de Educación Nacional determina una asignación por estudiante, de acuerdo con las “Tipologías” definidas por la Nación atendiendo los niveles educativos (preescolar, básica y media en sus diferentes modalidades), y las zonas urbana y rural, para todo el territorio nacional.

Hasta la vigencia fiscal 2014 el Ministerio de Educación realizó procesos de agrupación de entidades territoriales que presentan características similares, a partir de la vigencia fiscal 2015 se presentaron cambios metodológicos en la conformación de las tipologías derivadas de la inflexibilidad del costo de la nómina del personal docente y administrativo, para ello se determinó la creación de tipologías individuales para cada una de las 96 entidades territoriales certificadas para administrar la educación. En el caso particular del departamento de Nariño, las tipologías son las siguientes:

TABLA No. 51 SISTEMA GENERAL DE PARTICIPACIONES																
ASIGNACIÓN PARA EDUCACIÓN DEL DEPARTAMENTO DE NARIÑO																
TIPOLOGÍA ASIGNACIÓN ESTUDIANTE ATENDIDO - VIGENCIA 2018 a 2021																
VIG. FISCAL	ZONA URBANA						ZONA RURAL						Promedio General Sin Ciclos	Promedio Ciclos	Promedio Tipología Urbana	Promedio Tipología Rural
	Transición	Primaria	Secundaria	Media	Ciclo 2	Ciclos 3 a 6	Transición	Primaria	Secundaria	Media	Ciclo 2	Ciclos 3 a 6				
2017	2.863.574	2.290.859	2.577.216	2.720.395	715.893	715.893	3.722.646	2.978.117	3.350.381	3.536.513	930.661	930.661	3.004.963	823.277	2.613.011	3.396.914
2018	2.980.694	2.384.555	2.682.624	2.831.659	715.893	715.893	3.874.902	3.099.922	3.487.412	3.681.156	930.661	930.661	3.127.866	823.277	2.719.883	3.535.848
2019	3.105.287	2.484.229	2.794.758	2.950.022	613.211	613.211	4.036.873	3.229.499	3.633.186	3.835.028	822.915	822.915	3.258.610	718.063	2.833.574	3.683.647
2020	3.105.287	2.484.229	2.794.758	2.950.022	613.211	613.211	4.036.873	3.229.499	3.633.186	3.835.028	822.915	822.915	3.258.610	718.063	2.833.574	3.683.647
2021	3.105.287	2.484.229	2.794.758	2.950.022	613.211	613.211	4.036.873	3.229.499	3.633.186	3.835.028	822.915	822.915	3.258.610	718.063	2.833.574	3.683.647
2017 - 2018	4,09%	4,09%	4,09%	4,09%	0,00%	0,00%	4,09%	4,09%	4,09%	4,09%	0,00%	0,00%	4,09%	0,00%	4,09%	4,09%
2018 - 2019	4,18%	4,18%	4,18%	4,18%	-14,34%	-14,34%	4,18%	4,18%	4,18%	4,18%	-11,58%	-11,58%	4,18%	-12,78%	4,18%	4,18%
2019 - 2020	0,00%	0,00%	0,00%	0,00%	0,00%	0,00%	0,00%	0,00%	0,00%	0,00%	0,00%	0,00%	0,00%	0,00%	0,00%	0,00%
2020 - 2021	0,00%	0,00%	0,00%	0,00%	0,00%	0,00%	0,00%	0,00%	0,00%	0,00%	0,00%	0,00%	0,00%	0,00%	0,00%	0,00%

Fuente: Subsecretaría de Administrativa y Financiera-SED Nariño-2021

A partir de la vigencia fiscal 2016 el Ministerio de Educación incorpora parcialmente la predicción de todos los recursos que necesitarán las entidades territoriales para financiar los tres componentes básicos de gasto fijo para la prestación del servicio a saber: nómina docente, gastos administrativos, y contratación de la prestación del servicio, con lo cual pretende disminuir la asignación que por complemento de planta se venían realizando anteriormente en mayor proporción a las entidades territoriales. Sin embargo, persiste la fórmula de asignación por alumno atendido y por ende se mantiene la figura de complemento a la asignación atendida.



De igual manera, a continuación, se presentan las tipologías para el programa de adultos de las vigencias fiscales 2018 a 2011, así:

TABLA No. 52 SISTEMA GENERAL DE PARTICIPACIONES					
ASIGNACIÓN PARA EDUCACIÓN DEL DEPARTAMENTO DE NARIÑO					
TIPOLOGÍA ASIGNACIÓN ESTUDIANTE ATENDIDO - VIGENCIA 2018 a 2021					
VIG. FISCAL	ZONA URBANA		ZONA RURAL		Promedio Ciclos
	Ciclo 2	Ciclos 3 a 6	Ciclo 2	Ciclos 3 a 6	
2017	715.893	715.893	930.661	930.661	823.277
2018	715.893	715.893	930.661	930.661	823.277
2019	613.211	613.211	822.915	822.915	718.063
2020	613.211	613.211	822.915	822.915	718.063
2021	613.211	613.211	822.915	822.915	718.063
2017 - 2018	0,00%	0,00%	0,00%	0,00%	0,00%
2018 - 2019	-14,34%	-14,34%	-11,58%	-11,58%	-12,78%
2019 - 2020	0,00%	0,00%	0,00%	0,00%	0,00%
2020 - 2021	0,00%	0,00%	0,00%	0,00%	0,00%

Fuente: Subsecretaría de Administrativa y Financiera-SED Nariño-2021

En cuanto al comportamiento de la tipología para atender el programa de adultos, este presenta una variación decreciente, basada en la consulta y reporte que realizan las entidades territoriales de los valores per capitas contratadas en vigencias anteriores. En el caso particular del departamento de Nariño, el Ministerio de Educación Nacional no realizó asignaciones para contratar estos servicios durante las vigencias 2018 a 2021.

5.3.3 Presupuesto de Gastos

El Presupuesto de Gastos de la Secretaría de Educación Departamental de Nariño presenta dentro de su estructura los siguientes componentes del gasto:

1. Costos de nómina del personal docente, directivo docente y administrativo
2. Contratación prestación y administración del servicio educativo
3. Funcionamiento de establecimientos educativos
4. Otros proyectos para cobertura
5. Gastos de funcionamiento SED Nariño
6. Conectividad de los establecimientos educativos
7. Rendimientos financieros aplicados a calidad
8. Transferencias - cancelaciones magisterio – recursos administrados por el nivel central de la Gobernación.

Al inicio de cada vigencia el Ministerio de Educación Nacional, da directrices para el uso eficiente de los recursos del Sistema General de Participaciones – SGP Sector Educación e Informan que, con base en la asignación distribuida en el primer documento de cada vigencia fiscal, la entidad territorial certificada en educación deberá proceder a realizar la correspondiente planeación financiera y los ajustes



necesarios en el presupuesto del sector educación para evitar gastos que no estén respaldados en los ingresos reales.

En ese sentido el Ministerio reitera, que en concordancia con el artículo 15 de la Ley 715 de 2001, los recursos del SGP Educación debe ser priorizados para financiar la prestación del servicio educativo, y en especial, para cubrir los siguientes tres componentes del costo de la canasta educativa:


- ✓ Nómina de docentes y directivos docentes
- ✓ Contratación de la prestación del servicio (en términos de eficiencia, de acuerdo con las canastas educativas contratadas en la vigencia anterior)
- ✓ Gastos administrativos autorizados (financiación prioritaria de las obligaciones laborales con el personal administrativo)

En la Secretaría de Educación Departamental de Nariño, la mayor inversión de los recursos del Sistema General de Participaciones se destinan al pago de la nómina del personal docente, directivo docente y administrativo, en segundo lugar, al proceso de contratación del servicio educativo, luego se encuentra la atención a la población escolar con necesidades educativas especiales y discapacidad y los gastos de funcionamiento de los establecimientos educativos relacionados con los servicios de aseo y prestación de servicio para el transporte de los estudiantes.

En el siguiente cuadro, se detalla la ejecución del presupuesto de gastos de las vigencias 2018 a 2021, financiado con las asignaciones del Sistema General de Participaciones Sector Educación, componente Prestación de Servicios para cada vigencia fiscal.

TABLA No. 53 INFORME DE EJECUCIÓN PRESUPUESTAL DE GASTOS VIGENCIAS 2018 a 2021

DESCRIPCIÓN	VIGENCIA FISCAL 2018			VIGENCIA FISCAL 2019			VIGENCIA FISCAL 2020			VIGENCIA FISCAL 2021		
	APROPIACIÓN DEFINITIVA	COMPROMISOS ACUMULADOS	Saldo por pagar a favor de la Fiduprevisora	APROPIACIÓN DEFINITIVA	COMPROMISOS ACUMULADOS	Saldo por pagar a favor de la Fiduprevisora	APROPIACIÓN DEFINITIVA	COMPROMISOS ACUMULADOS	Saldo por pagar a favor de la Fiduprevisora	APROPIACIÓN DEFINITIVA	COMPROMISOS ACUMULADOS	Saldo por pagar a favor de la Fiduprevisora
Pago Nómina Personal Administrativo de Instituciones Educativas	53.871.858.257	53.871.858.257		56.434.331.149	56.434.331.149		57.932.938.479	57.932.938.479		57.363.500.859	57.363.500.859	
Pago Nómina Personal Docente	431.555.002.431	431.555.002.431	12.844.485.967	488.414.854.098	488.414.854.098	14.192.465.351	525.891.508.220	525.891.508.220	11.661.808.067	556.201.633.723	556.201.633.723	1.693.003.011
Pago Nómina Personal Directivo Docente	29.554.932.026	29.554.932.026		32.420.856.896	32.420.856.896		34.960.569.097	34.960.569.097		36.440.941.450	36.440.941.450	
Pago Nómina Personal Administrativo SED Nariño	6.563.973.210	6.563.973.210		7.339.583.291	7.339.583.291		7.362.690.857	7.362.690.857		8.383.702.525	8.383.702.525	
SUBTOTAL COSTO NOMINA	521.545.765.924	521.545.765.924	12.844.485.967	584.609.625.434	584.609.625.434	14.192.465.351	626.147.706.653	626.147.706.653	11.661.808.067	658.389.778.557	658.389.778.557	1.693.003.011
Contratación Prest. del Servicio Educativo	11.741.213.876	11.741.213.876		10.384.643.751	10.384.643.751		7.403.546.284	7.403.546.284		4.409.789.370	4.409.789.370	
Admón. Servicio Educativo con Iglesias y Confesiones Religiosas	1.132.660.877	1.132.660.877		916.438.347	916.438.347		968.366.047	968.366.047		355.013.019	355.013.019	
Admón. Servicio Educativo Cabildos, Autoridades y Organizaciones Indígenas	1.980.262.554	1.980.262.554		1.812.725.506	1.812.725.506		2.094.989.897	2.094.989.897		2.066.951.662	2.066.951.662	
Ampliación de Cobertura Población Vulnerable - Educación por Ciclos	0	0		0	0		0	0		0	0	
SUBTOTAL CONTRATACION PRESTACION DEL SERVICIO EDUCATIVO	14.854.137.307	14.854.137.307	0	13.113.807.604	13.113.807.604	0	10.466.902.228	10.466.902.228	0	6.831.754.051	6.831.754.051	0
Servicios de Aseo y Vigilancia Establecimientos educativos O. P. S.	2.772.712.684	2.772.712.684		2.674.650.197	2.674.650.197		0	0		0	0	
Contratación Conductores Establecimientos Educativos O. P. S.	708.345.993	708.345.985		724.249.549	724.249.549		0	0		0	0	
Arrendamiento Infraestructura Educativa	557.473.783	557.473.783		605.186.103	605.186.103		632.419.478	632.419.478		664.040.452	664.040.452	
Conectividad de las Instituciones Educativas	1.576.204.158	1.576.204.158		0	0		1.680.000.000	1.680.000.000		1.666.074.426	1.666.074.426	
Gastos y Comisiones Bancarias	214.404	214.404		317.890	317.890		181.797	181.797		166.774	166.774	
SUBTOTAL FUNCIONAMIENTO DE ESTABLECIMIENTOS EDUCATIVOS	5.614.951.022	5.614.951.014	0	4.004.403.739	4.004.403.739	0	2.312.601.275	2.312.601.275	0	2.330.281.652	2.330.281.652	0
Atención Población Necesidades Especiales o Discapacidades Internadas	2.457.887.678	2.457.887.668		2.740.861.391	2.740.861.391		1.327.731.564	1.327.731.564		1.135.374.213	1.135.374.213	
OTROS PROYECTOS PARA COBERTURA	0	0		0	0		158.043.579	158.043.579		140.432.724	140.432.724	
SUBTOTAL PROYECTOS PARA COBERTURA	2.457.887.678	2.457.887.668	0	2.740.861.391	2.740.861.391	0	1.485.775.143	1.485.775.143	0	1.275.806.937	1.275.806.937	0



Gastos de Funcionamiento de la SED Nariño	1.868.499.927	1.868.499.927		730.471.124	730.471.124		239.816.786	239.816.786		314.172.713	314.172.713	
SUBTOTAL GASTOS DE FUNCIONAMIENTO SED	1.868.499.927	1.868.499.927	0	730.471.124	730.471.124	0	239.816.786	239.816.786	0	314.172.713	314.172.713	0
TOTAL SGP PRESTACIÓN DE SERVICIOS DE LA VIGENCIA	546.341.241.858	546.341.241.840	12.844.485.967	605.199.169.292	605.199.169.292	14.192.465.351	640.652.802.085	640.652.802.085	11.061.808.067	669.141.793.910	669.141.793.910	1.693.003.011

Fuente: Subsecretaría de Administrativa y Financiera-SED Nariño-2021

Como se puede observar en la tabla anterior, las asignaciones que realiza la nación alcanzan a cubrir escasamente los compromisos adquiridos por la SED Nariño para garantizar la prestación del servicio educativo, sin embargo, también es notorio que en las vigencias 2018, 2019 y 2020, el Ministerio de Educación Nacional recurrió a la estrategia de aplazar parte de los giros de recursos correspondiente al aporte patronal del personal docente y directivo docente a favor de la Fiduprevisora, esto con el fin de garantizar el pago de la nómina del mes de diciembre de las vigencias mencionadas anteriormente, siendo la más alta de ellas la de 2019 estimada en la suma de \$14.192 millones de pesos.

Es importante mencionar, que una de las principales dificultades que presenta el Departamento de Nariño está relacionado con la baja de matrícula escolar, debido a factores tanto internos, como externos, los cuales afectan las asignaciones de recursos del Sistema General de Participaciones, como también la asignación para Gastos Administrativos, está última, no alcanza a cubrir los gastos integrales que demanda el funcionamiento de los establecimientos educativos y la sede administrativa de la SED Nariño, por cuanto el crecimiento del mismo lo limita la ley 1176 de 2007.

Igualmente, se presenta la ejecución del presupuesto de gastos de las vigencias 2018 a 2021, financiado con rendimientos financieros generados por la colocación de recursos del Sistema General de Participaciones en el sector financiero, los cuales se destinan al mejoramiento de la calidad educativa, acorde a lo estipulado en el artículo 91 de la ley 715 de 2001. Es importante mencionar, que la ejecución e inversión de los recursos de rendimientos financieros se realiza en la medida que estos se van recaudando e ingresando a las cuentas bancarias de la SED Nariño, de acuerdo al siguiente detalle:

TABLA No. 54 INFORME DE EJECUCIÓN PRESUPUESTAL DE GASTOS RENDIMIENTOS FINANCIEROS APLICADOS A CALIDAD EDUCATIVA VIGENCIAS 2018 a 2021								
DESCRIPCIÓN	VIGENCIA FISCAL 2018		VIGENCIA FISCAL 2019		VIGENCIA FISCAL 2020		VIGENCIA FISCAL 2021	
	APROPIACIÓN DEFINITIVA	COMPROMISOS ACUMULADOS	APROPIACIÓN DEFINITIVA	COMPROMISOS ACUMULADOS	APROPIACIÓN DEFINITIVA	COMPROMISOS ACUMULADOS	APROPIACIÓN DEFINITIVA	COMPROMISOS ACUMULADOS
Recursos del Balance Rendimientos Financieros	2.542.652.039	2.049.577.375	1.543.229.961	1.169.256.288	1.212.627.243	833.779.743	852.672.631	718.207.897
Rendimientos Financieros	1.156.239.706	413.374.676	1.150.000.000	474.946.800	1.000.000.000	686.550.257	570.729.320	427.812.872
TOTAL RENDIMIENTOS FINANCIEROS	3.698.891.745	2.462.952.051	2.693.229.961	1.644.203.088	2.212.627.243	1.520.330.000	1.423.401.951	1.146.020.769
		66,59		61,05		68,71		80,51

Fuente: Subsecretaría de Administrativa y Financiera-SED Nariño-2021



A continuación, se detalla el resumen de la ejecución presupuestal de las vigencias 2018 a 2021, las cuales evidencian una ejecución superior al 99%, siendo el mejor nivel de ejecución, la presentada en el año 2021, correspondiente al 99.96%.


TABLA No. 55 RESUMEN EJECUCIÓN PRESUPUESTAL DE GASTOS VIGENCIAS 2018 a 2021								
DESCRIPCIÓN	VIGENCIA FISCAL 2018		VIGENCIA FISCAL 2019		VIGENCIA FISCAL 2020		VIGENCIA FISCAL 2021	
	APROPIACIÓN DEFINITIVA	COMPROMISOS ACUMULADOS	APROPIACIÓN DEFINITIVA	COMPROMISOS ACUMULADOS	APROPIACIÓN DEFINITIVA	COMPROMISOS ACUMULADOS	APROPIACIÓN DEFINITIVA	COMPROMISOS ACUMULADOS
Presupuesto SGP del Servicio de la Vigencia	546.341.241.857	546.341.241.839	605.199.169.292	605.199.169.292	640.652.802.085	640.652.802.085	669.141.793.910	669.141.793.910
Rendimientos Financieros Aplicados a Calidad Educativa (incluye recursos del balance)	3.698.891.745	2.462.952.051	2.693.229.961	1.644.203.088	2.212.627.243	1.520.330.000	1.423.401.951	1.146.020.769
TOTAL, PRESUPUESTO SGP EDUCACIÓN	550.040.133.602	548.804.193.890	607.892.399.253	606.843.372.380	642.865.429.328	642.173.132.085	670.565.195.861	670.287.814.679
PORCENTAJE DE EJECUCIÓN DE LA VIGENCIA FISCAL		99,78%		99,83%		99,89%		99,96%

Fuente: Subsecretaría de Administrativa y Financiera-SED Nariño-2021

A continuación, se presenta los porcentajes que representa cada uno de los componentes de gasto con respecto al total del presupuesto de inversión con recursos del Sistema General de participaciones asignados para cada vigencia fiscal, siendo el pago de la nómina del personal docente, directivo docente y administrativo quien ocupa el primer lugar con el 98.39%, seguido de la contratación de la prestación del servicio educativo con el 1.02%, el funcionamiento de los establecimientos educativos con el 0.35%, la atención a población con discapacidad con un 0.19% y por últimos los gastos de funcionamiento de la SED Nariño con el 0.05%.

TABLA No. 56 INFORME DE EJECUCIÓN PRESUPUESTAL POR UNIDADES DEL DE GASTO VIGENCIAS 2018 a 2021								
DESCRIPCIÓN	VIGENCIA FISCAL 2018		VIGENCIA FISCAL 2019		VIGENCIA FISCAL 2020		VIGENCIA FISCAL 2021	
	APROPIACIÓN DEFINITIVA	Porcentaje de Participación	APROPIACIÓN DEFINITIVA	Porcentaje de Participación	APROPIACIÓN DEFINITIVA	Porcentaje de Participación	APROPIACIÓN DEFINITIVA	Porcentaje de Participación
TOTAL, COSTO NÓMINA PERSONAL DOCENTE, DIRECTIVO DOCENTE Y ADMINISTRATIVO	521.545.765.923	95,46%	584.609.625.434	96,60%	626.147.706.653	97,74%	658.389.778.557	98,39%
CONTRATACION PRESTACION DEL SERVICIO EDUCATIVO	14.854.137.307	2,72%	13.113.807.604	2,17%	10.466.902.228	1,63%	6.831.754.051	1,02%
FUNCIONAMIENTO DE ESTABLECIMIENTOS EDUCATIVOS (ASEO, VIGILANCIA y CONDUCTORES)	5.614.951.014	1,03%	4.004.403.739	0,66%	2.312.601.275	0,36%	2.330.281.652	0,35%
ATENCIÓN POBLACIÓN NECESIDADES ESPECIALES O DISCAPACIDADES	2.457.887.668	0,45%	2.740.801.391	0,45%	1.485.775.143	0,23%	1.275.806.937	0,19%
GASTOS DE FUNCIONAMIENTO DE LA SED NARIÑO	1.868.499.927	0,34%	730.471.124	0,12%	239.816.786	0,04%	314.172.713	0,05%
TOTAL, SGP PRESTACIÓN DE SERVICIOS DE LA VIGENCIA	546.341.241.839	100,00%	605.199.169.292	100,00%	640.652.802.085	100,00%	669.141.793.910	100,00%

Fuente: Subsecretaría de Administrativa y Financiera-SED Nariño-2021



5.6. SISTEMA DE ATENCIÓN AL CIUDADANO

La Secretaría de Educación de Nariño, tiene a disposición de la ciudadanía y grupos de interés la Oficina de Atención al Ciudadano donde se tramitan los requerimientos de nuestros usuarios utilizando diferentes canales que generan espacios de interacción y permiten tener cobertura inclusive en las zonas más apartadas de nuestro Territorio, mejorando la atención y facilitando el acceso a la información y servicios que ofrece nuestra entidad.

90

A través de nuestra plataforma SACV2 implementada por el MEN y de acceso a la información por parte de nuestros ciudadanos, este aplicativo de sistema de atención al ciudadano permite registrar y consultar requerimientos, acceder a pantallas de auto consulta, acceso telefónico, atención en ventanilla virtual, atención personalizada vía telefónica y envío de respuestas y documentos a través del correo electrónico registrado en la base de datos. Debido a la emergencia Sanitaria por Covid19 se implementó el uso exclusivo de este canal para que toda la información sea conocida y tenga acceso el ciudadano a presentar y realizar Consultas, Sugerencias, Quejas, Reclamos, Felicitaciones y radicar trámites en línea, desde la comodidad de su casa, trabajo y oficina, puede realizar seguimiento a sus requerimientos y recibir, de igual manera por este medio se ha procedido a realizar el proceso de notificación del estado de sus requerimientos vía e-mail a través de la plataforma SACV2, como también la notificación de actos administrativos

En ese sentido presentamos el Informe General correspondiente al período comprendido entre el 1 de enero al 31 de diciembre 2021. en cumplimiento de la normativa vigente respecto al derecho de acceso a la información pública nacional (Ley 190 de 1995, Ley 1474 de 2011, Ley 1437 de 2011 en concordancia con la Ley 1755 de 2015, Ley 1712 de 2014, Decreto 491 de 2020), a la Estrategia y Plan Anticorrupción de la entidad.

5.6.1 COMPARATIVO DE PQR RADICADOS 2011 A 2021

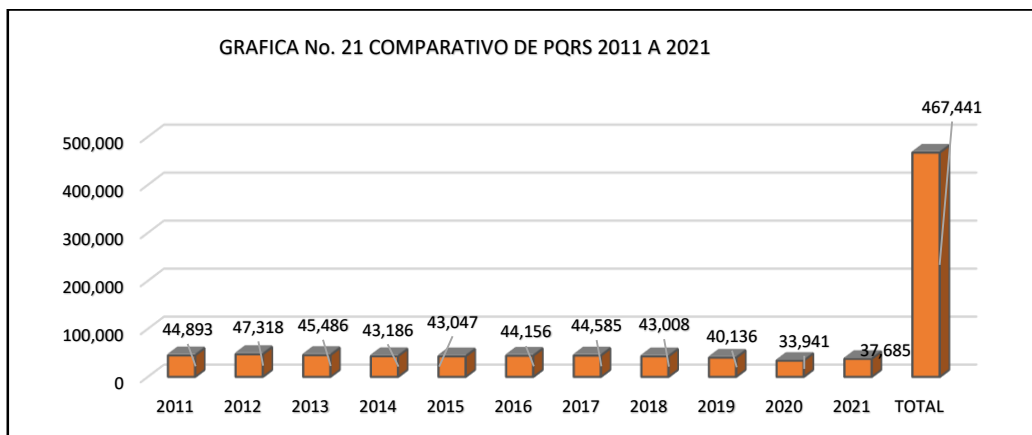
Haciendo un comparativo se puede determinar que el porcentaje de radicación sigue manteniéndose alto, con un promedio mensual comparativo de los años 2011 a 2021 de 3.246 peticiones aproximadamente, dependiendo de las novedades y solicitudes que hacen los ciudadanos, para esta vigencia 2021 se pudo observar que los ciudadanos incrementaron su uso, para ello se dispuso de unas campañas y capacitaciones que fueron brindadas para el uso e incentivo de la plataforma SACV2 motivando con ello al uso y cultura de la radicación en Web que ha crecido



para esta vigencia.. De igual manera se pudo identificar que durante el lapso 2011 a 2021 se radicaron 467.441 peticiones las cuales fueron atendidas por los funcionarios emitiendo las respuestas de manera clara y oportuna, evidenciando que durante el año 2021 se atendieron 37.685 solicitudes.

TABLA No. 57 COMPARATIVO DE PQR RADICADOS 2011 A 2021			
AÑO	RADICADOS	% RADICACION	PROM MENSUAL
2011	44,893	9.60	3,741
2012	47,318	10.12	3,943
2013	45,486	9.73	3,791
2014	43,186	9.24	3,599
2015	43,047	9.21	3,587
2016	44,156	9.45	3,680
2017	44,585	9.54	3,715
2018	43,008	9.20	3,584
2019	40,136	8.59	3,346
2020	33,941	7.96	2,828
2021	37,685	7.36	3,140
TOTAL	467,441	100%	3,246

Fuente: Subsecretaría de Administrativa y Financiera-SED Nariño-2021- Servicio de Atención al Ciudadano-SAC



Fuente: Subsecretaría de Administrativa y Financiera-SED Nariño-2021- Servicio de Atención al Ciudadano-SAC

5.6.2 OPORTUNIDAD DE LA RESPUESTA

En oportunidad de respuesta existió mayor pertenencia con el sistema en lo pertinente a oportunidad, calidad y respuesta con calidad brindadas al ciudadano, tal como se refleja en el porcentaje promedio anual donde se puede observar que cada vez se logra mayor compromiso con el ciudadano en la respuesta brindada a cada uno de los requerimientos, tratando de llegar a la meta propuesta del 100% y



donde se observa que en el año 2021 el porcentaje promedio anual es del 96.91%, porcentaje favorable de acuerdo a los indicadores de oportunidad de la respuesta que se manejan en la Secretaría de Educación de Nariño

TABLA No. 58 OPORTUNIDAD EN LA RESPUESTA											
MES	2011	2012	2013	2014	2015	2016	2017	2018	2019	2020	2021
PROMEDIO ANUAL	74.09%	87.58%	88.25%	98.26%	99.97%	99.96%	99.93%	99.93%	98.71%	98.02%	96.91%

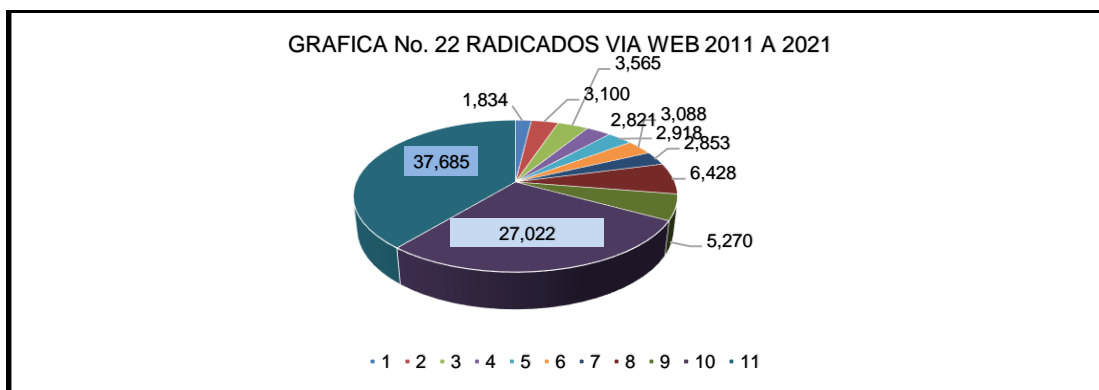
Fuente: Subsecretaría de Administrativa y Financiera-SED Nariño-2021- Servicio de Atención al Ciudadano-SAC

5.6.3 RADICADOS VIA WEB

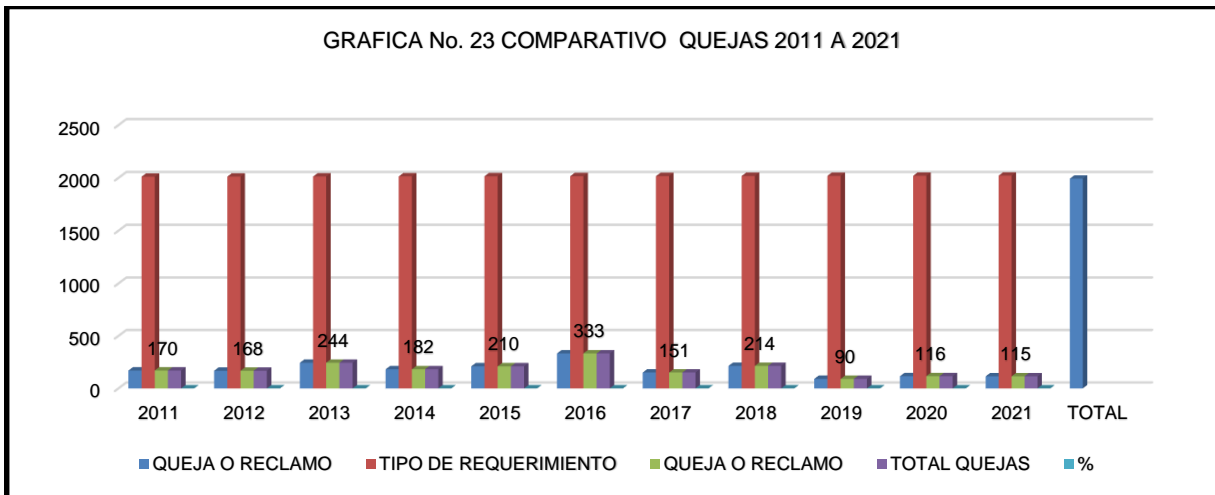
Debido a la emergencia Sanitaria Decretada por el Gobierno nacional, se pudo establecer que la atención a nuestros ciudadanos nunca se vio afectada, debido a que continuaron con la radicación de sus peticiones, quejas, reclamos, tramites y demás temas a través de nuestro Canal institucional como es el aplicativo SACV2, haciendo uso de igual manera del correo electrónico institucional sednarino@narino.gov.co, desde el cual registraron sus necesidades y fueron atendidas en su totalidad dentro del marco legal establecido, es por ello que se pudo evidenciar que durante la vigencia 2021 el total de radicados vía Web fue de 37.685 requerimientos registrados, cantidad satisfactoria, debido a que se pudo capacitar a los ciudadanos en el manejo y uso del aplicativo, reflejando por parte de la ciudadanía en general un nivel de confianza del 100%

TABLA No.59 PQR RADICADOS VÍA WEB 2011 a 2021											
AÑO	2011	2012	2013	2014	2015	2016	2017	2018	2019	2020	2021
TOTAL	1,834	3,1	3,565	2,821	2,918	3,088	2,853	6,428	5,27	27,022	37,685

Fuente: Subsecretaría de Administrativa y Financiera-SED Nariño-2021- Servicio de Atención al Ciudadano-SAC



Fuente: Subsecretaría de Administrativa y Financiera-SED Nariño-2021- Servicio de Atención al Ciudadano-SAC



Fuente: Subsecretaría de Administrativa y Financiera-SED Nariño-2021- Servicio de Atención al Ciudadano-SAC

De acuerdo al análisis presentado sobre el informe de quejas correspondiente a los años 2011 hasta 2021, se puede evidenciar que el porcentaje es mínimo frente a las peticiones que son radicadas mes a mes y año tras año con un promedio porcentual del 0.42%, de igual manera haciendo un análisis del año 2021 se observa que las quejas son por los siguientes conceptos: demora en el trámite de prestaciones sociales debido al cambio de directrices dadas por Fiduprevisora y la oficina encargada del tema, de igual manera se evidencia quejas por el Plan de alternancia institucional los docentes se quejan porque no se los tuvo en cuenta para hacerlo, por convocatorias realizadas entre ellas la de Todos aprender, por quejas en contra de docentes y directivos docentes, pago de primas e inconsistencias de nómina, por paquetes alimentarios entregados en instituciones educativas, por ausencia de personal administrativo (celadores) en instituciones educativas, entre otros.



6. CONCLUSIONES Y RECOMENDACIONES

Como producto del análisis realizado por la profesional de análisis sectorial de la Oficina Planeación Educativa, encargada del Boletín Estadístico del año 2021, de conformidad con la información reportada por los funcionarios que laboran en la Secretaría de Educación Departamental de Nariño, se presentan las siguientes conclusiones, consideraciones y recomendaciones:


94

1. Continuar implementando estrategias para que la matrícula No siga bajando en los Establecimientos Educativos de los 61 municipios no certificados de Nariño.
2. La disminución en la matrícula estudiantil, puede poner en riesgo el funcionamiento de algunas sedes educativas; perjudicando a los estudiantes ya que deben ser trasladados a otra sede que puede generarle problemas para su desplazamiento por la lejanía con el riesgo de aumentar la deserción escolar.
3. Se deben seguir impulsando las estrategias que permitan disminuir los índices de repitencia y deserción escolar como son: el transporte escolar, el Programa de Alimentación Escolar PAE, entre otros; así como crear programas complementarios de salud y apoyo psicológico a los estudiantes.
4. Los Comités de apoyo municipales se deben constituir en unos actores fundamentales para el mejoramiento de la calidad en las Instituciones Educativas ubicadas en los municipios que tienen a cargo. Las cifras contenidas en este Boletín Estadístico evidenciaron la disparidad que existe entre los diferentes municipios en sus resultados de las pruebas saber y dentro de estos mismos municipios se encontraron altibajos en las pruebas de una misma materia en los diferentes grados; aunque las exigencias son mayores, se esperaría que a medida que se asciende de grado se tuvieran resultados con algún grado de similitud y no grandes diferencias.
5. Se deben seguir implementando los planes de mejoramiento en las instituciones educativas y realizar su seguimiento, en procura de mejorar los resultados de las pruebas SABER; e impulsar la re significación y construcción de sus Proyectos Educativos Institucionales, orientadas desde el nivel central por los equipos técnicos de cobertura y calidad, de la Secretaría de Educación Departamental.
6. Aumentar la cantidad de sedes con conectividad a internet debe ser una de las prioridades para el mejoramiento de la calidad educativa y para facilitar las comunicaciones con la Secretaría de Educación.
7. Se hace necesaria la implementación del Sistema de Gestión de Seguridad y Salud en el trabajo SG-SST; con el fin de minimizar accidentes de trabajo



y enfermedades profesionales de tal manera que se logre bajar los índices de ausentismo, los cuales inciden en la calidad educativa y en la deserción escolar.

8. Continuar incorporando y ejecutando recursos financieros en programas y proyectos que posibiliten el acceso y la permanencia al sistema educativo, y el mejoramiento de la calidad educativa.



7. REFERENCIAS BIBLIOGRÁFICAS

www.sednarino.gov.co Planeación, Cobertura, Calidad Educativa, Gestión Institucional, Plan de Desarrollo MiNariño en Defensa de la Nuestro 20-23

DANE. (2018). Proyecciones de población Departamento Administrativo Nacional de Estadística Sitio web: <http://www.dane.gov.co/index.php/estadisticas-por-tema/demografia-y-poblacion/proyecciones-de-poblacion>

<http://www.icfes.gov.co/docman/instituciones-educativas-y-secretarias/saber-11/clasificacion-planteles/662-clasificacion-de-establecimientos-y-sedes-saber-11>.