



**BOLETÍN ESTADÍSTICO 2012-2017**

**SECRETARÍA DE EDUCACIÓN DEPARTAMENTAL DE NARIÑO**



**PLAN PARTICIPATIVO DE DESARROLLO DEPARTAMENTAL**

**“NARIÑO, CORAZÓN DEL MUNDO”**

**OFICINA DE PLANEACION EDUCATIVA**

**MAYO DE 2018**



## TABLA DE CONTENIDO

	Pág.
INTRODUCCION	10
1. LINEAMIENTOS ESTRATÉGICOS DE LA SECRETARIA DE EDUCACIÓN DEPARTAMENTAL DE NARIÑO	11
2. GENERALIDADES DEL DEPARTAMENTO DE NARIÑO	13
3. SUBPROGRAMA COBERTURA EDUCATIVA	15
4. SUBPROGRAMA CALIDAD EDUCATIVA	51
5. SUBPROGRAMA ADMINISTRATIVA Y FINANCIERA	86
6. PROGRAMA DE ALIMENTACIÓN ESCOLAR – PAE	119
7. PROYECTOS Y/O ACTIVIDADES EJECUTADAS VIGENCIA 2016	126
8. CONCLUSIONES	147
9. REFERENCIAS BIBLIOGRÁFICAS	149
<b>10. ANEXOS</b>	<b>152</b>

**TABLAS**

	<b>Pág.</b>
Tabla No.1 Establecimientos educativos 61 municipios no certificados	15
Tabla No. 2 Instituciones educativas y centros educativos 61 municipios no certificados del departamento Jornada Unica	16
Tabla No. 3 Establecimientos educativos privados año 2012 a 2016 de los 61 municipios no certificados del departamento de Nariño	17
Tabla No. 4 Población en edad escolar sin ajustes censo DANE 2005	18
Tabla No. 5 Comportamiento de matrícula tradicional	20
Tabla No. 6 Matrícula contratada por niveles educativos	21
Tabla No. 7 Comportamiento de matrícula por ciclos	22
Tabla No. 8 consolidado de matrícula por ciclos	24
Tabla No. 9 Matrícula estudiantil jornada única	25
Tabla No. 10 Matrícula por carácter y especialidad grado 11	27
Tabla No. 11 Consolidado de matrícula carácter y modalidad grado 11	31
Tabla No. 12 Matrícula atendido grupo étnicos	32
Tabla No. 13 Matrícula atendida en necesidades escolares especiales	32
Tabla No. 14 Matrícula atendida afectada por la violencia	33
Tabla No. 15 Consolidación matrícula tradicional, contratada y por ciclos	34
Tabla No. 16 Comportamiento de matrícula privada por municipio	35
Tabla No. 17 Consolidación matrícula privada	35
Tabla No. 18 Consolidado matrícula estudiantil de Colombia	36



Tabla No. 19 Análisis Cobertura Bruta y Neta niveles educativos	37
Tabla No. 20 Comportamiento tasa de cobertura bruta	38
Tabla No. 21 Tasa de Cobertura Neta	39
Tabla No. 22 Comportamiento tasa de cobertura neta	40
Tabla No. 23 Consolidado tasa de cobertura bruta de Colombia	41
Tabla No. 24 Consolidado tasa de cobertura neta de Colombia	42
Tabla No. 25 Tasa de deserción escolar	43
Tabla No. 26 Tasa de repitencia 61 municipios no certificados de Nariño	45
Tabla No. 27 Consolidado Tasa repitencia	46
Tabla No. 28 Comportamiento Tasa de Aprobación 61 municipios no certificados de Nariño	47
Tabla No. 29 Consolidado Tasa de Aprobación	48
Tabla No. 30 Índice de Analfabetismo en los 61 municipios de Nariño	49
Tabla No. 31 Tasa de Analfabetismo	50
SUBPROGRAMA CALIDAD EDUCATIVA	51
Tabla No. 32 Pruebas saber 3° lenguaje	51
Tabla No. 33 Pruebas saber 3° matemáticas	51
Tabla No. 34 Pruebas saber 5° ciencias naturales	51
Tabla No. 35 Resultados pruebas saber 11 por instituciones educativas 61 Municipios no certificados de Nariño	52
Tabla No. 36 Categorización Instituciones Educativas	57
Tabla No. 37 Categorización Instituciones Educativas 61 Municipios no certificados de Nariño	57



Tabla No. 38 Índice Sintético de Calidad Primaria	61
Tabla No. 39 Índice Sintético de Calidad Secundaria	62
Tabla No. 40 Índice Sintético de Calidad Media	62
Tabla No. 41 Puntajes para acceder a Ser Pilo	62
Tabla No. 42 Instituciones Educativas con puntaje para acceder al programa Ser Pilo Paga	62
Tabla No. 43 Instituciones Educativas con Plan de Mejoramiento Institucionales municipios no certificados de Nariño -2016	67
Tabla No. 44 Instituciones Educativas Vigentes Plan de Mejoramiento Institucional 61 municipios no certificados de Nariño	71
Tabla No. 45 Instituciones Educativas con Plan de Mejoramiento Institucionales municipios no certificados de Nariño -2017	72
Tabla No. 46 Autoevaluación Institucional -2016	75
Tabla No. 47 Análisis subregión Abades	75
Tabla No. 48 Análisis subregión Centro	76
Tabla No. 49 Análisis subregión Cordillera	76
Tabla No. 50 Análisis subregión exprovincia de Obando	77
Tabla No. 51 Análisis subregión Guambuyaco	77
Tabla No. 52 Análisis subregión Juanambú	78
Tabla No. 53 Análisis subregión Occidente	78
Tabla No. 54 Análisis subregión Pacifico sur	79
Tabla No. 55 Análisis subregión Pie de Monte Costero	79
Tabla No. 56 Análisis subregión Rio Mayo	80



Tabla No. 57 Análisis subregión Sabana	80
Tabla No. 58 Análisis subregión Sanquianga	81
Tabla No. 59 Análisis subregión Telembí	81
Tabla No. 60 Gestión directa estudiantil	82
Tabla No. 61 Gestión académica egresados	83
Tabla No. 62 Gestión administrativa y financiera	84
Tabla No. 63 Gestión de la comunidad	84
Tabla No. 64 Planta docente y administrativos viabilizada por el MEN	86
Tabla No. 65 Porcentaje de docentes nombrados provisional	86
Tabla No. 66 Planta de personal directivos docentes diciembre 31 de 2017	87
Tabla No. 67 Planta de personal administrativo diciembre 31 de 2017	87
Tabla No. 68 Diferencia planta de personal administrativo	87
Tabla No. 69 Planta de personal directivo docente y docentes en encargo vigencia 2017	88
Tabla No. 70 Nombramientos docentes banco de la excelencia	91
Tabla No 71 Resumen nombramiento docentes banco de la excelencia	99
Tabla No. 72 Docentes atendidos en situación de riesgo y desplazamiento vigencia 2017	99
Tabla No. 73 Asignaciones SGP Educación vigencias fiscales 2015-2017	103
Tabla No. 74 Asignaciones vigencia fiscal y variación de crecimiento SGP	103
Tabla No. 75 Tipología asignación por cada estudiante vigencia 2015-2018	104
Tabla No. 76 Asignación para educación del departamento de Nariño tipología asignación programa de adultos -vigencia 2015- 2017	105



Tabla No. 77 Informe de ejecución presupuestal de gastos Educación vigencias 2015 a 2017	106
Tabla No. 78 Consolidado de ejecución presupuestal de gastos Educación vigencias 2015 a 2017	107
Tabla No. 79 Resumen ejecución presupuestal de gastos vigencias Educación 2015 a 2017	107
Tabla No. 80 Informe de ejecución presupuestal por unidades del de gasto vigencias 2015 a 2017	108
Tabla No. 81 Estado de cuenta - detalle movimientos- enero de 2012 a diciembre de 2017	109
Tabla No. 82 Historia pasivos pensionales territoriales	109
Tabla No. 83 Ranking MEN a nivel nacional (95 secretarías de educaciónnal.)	110
Tabla No. 84 Comparativo de PQR radicados 2011 A 2017	110
Tabla No. 85 Oportunidad en la respuesta	111
Tabla No. 86 PQR radicados vía web 2011 a 2017	112
Tabla No. 87 PQR radicados por canal de envío durante los años 2011 – 2017	112
Tabla No. 88 Total radicados por dependencia 2011 a 2017	113
Tabla No. 89 Informe de quejas 2011 a 2016	113
Tabla No. 90 Total queja y reclamos por dependencia 2016 - 2017	114
Tabla No. 91 Consolidado de requerimientos, quejo o reclamos	115
Tabla No 92: Ascensos 2277 – 2017	116
Tabla No. 93 Inscripciones carrera docente	117
Tabla No. 94 Esquema de escalafón docente del 1278	118
Tabla No. 95 Recursos asignados para PAE 2017, teniendo en	



cuenta las distintas fuentes	119
Tabla No.96 Contratos efectuados en 2017 y su estado	119
Tabla No. 97 Distribución del PAE con operadores	121
Tabla No. 98 Planeación ciclo de menús	125
Tabla No. 99 Transferencias 2017	126
Tabla No.100 Relación de establecimientos educativos que han sido beneficiados con recursos financieros de cooperativas y fondos decreto reglamentación 2880 del 2004 sector solidario	131
Tabla No. 101 Proyectos y/o actividades ejecutadas vigencia 2017	136





## GRAFICAS

	<b>Pág.</b>
Grafica No. 1 Instituciones educativas y centros educativos 61 Municipios no certificados del departamento	16
Grafica No. 2 Comportamiento matricula tradicional	20
Grafica No. 3 Consolidación matricula contratada	21
Grafica No. 4 Consolidado matricula ciclos hombres y mujeres Año 2012 - 2016	24
Grafica No. 5 Consolidación matricula tradicional y ciclos	34
Grafica No. 6 Comportamiento de matrícula privada anexo 5ª 2012 – 2017	35
Grafica No. 7 Consolidado matricula estudiantil de Colombia	36
Grafica No. 8 Comportamiento tasa de cobertura bruta	37
Grafica No. 9 Tasa de cobertura neta	39
Grafica No. 10 Comportamiento tasa de cobertura bruta Colombia	42
Grafica No. 11 Comportamiento tasa de cobertura neta Colombia	43
Grafica No. 12 Comportamiento tasa de repitencia	46
Grafica No. 13 Tasa de aprobación estudiantil 2014 - 2017	49



## INTRODUCCION

La Secretaría de Educación Departamental de Nariño presenta los indicadores estadísticos del sector educativo de acuerdo a los Subprogramas; Cobertura, Calidad, CatedraFuturo, Administrativa y Financiera. Esta información, es de suma importancia en la toma de decisiones y la definición de política pública que permitan avanzar en el logro de los objetivos planteados en el Plan Participativo de Desarrollo Departamental Eje II Inclusión Social Programa 1” Más y Mejor Educación,

En el presente Boletín Estadístico se pretende revisar y sintetizar, en términos generales, el comportamiento del sector educativo en los años 2012 a 2017, igualmente, permite evaluar las actividades del sector y construir indicadores que conlleven a elaborar planes y realizar acciones en beneficio de la comunidad Educativa y del personal que labora en la Secretaria de Educación Departamental, para luego evaluarlas y hacerles el seguimiento físico, financiero y de resultados, en términos de cumplimiento de metas y objetivos.



## 1. LINEAMIENTOS ESTRATÉGICOS DE LA SECRETARIA DE EDUCACIÓN DEPARTAMENTAL DE NARIÑO

**MISION:** La Secretaria de Educación Departamental de Nariño, es: Garantizar el derecho fundamental a la Educación pública, a través de procesos administrativos, financieros, culturales y pedagógicos que permitan mejorar la cobertura, eficiencia, calidad y pertinencia educativa en Nariño.

**VISIÓN:** La Secretaria de Educación Departamental de Nariño, es: Ser reconocida como una entidad a nivel nacional en cobertura, eficiencia, calidad y pertinencia educativa

**OBJETIVO GENERAL:** La Secretaria de Educación Departamental de Nariño, es Garantizar el acceso oportuno a una educación pública de calidad que desarrolle las capacidades del individuo y responda a los desafíos del territorio y del planeta, teniendo en cuenta un enfoque diferencial.

La Secretaria de Educación Departamental de Nariño, cuenta con cuatro subprogramas: Cobertura, Calidad, Catedra Futuro y Administrativa y Financiera

### **Subsecretaria de Planeación y Cobertura:**

Objetivo específico:

- ✓ Garantizar el acceso oportuno y la permanencia escolar en los 61 municipios no certificados del Departamento de Nariño.
- ✓ Garantizar la educación de adultos para fortalecer su proceso cognitivo, cívico, político y afectivo.

### **Subsecretaria de Calidad Educativa**

Objetivo Específico:

Garantizar una educación de calidad para la formación integral en todos niveles educativos.

Construir e implementar un sistema colaborativo para la formación de estudiantes y la articulación de niveles educativos, mediante alianzas interinstitucionales

Fortalecer el programa de educación inicial con atención integral a niños y niñas de primera infancia.



Ofertar una educación con calidad y pertinencia a la población Afro e Indígena a través de modelos etnoeducativos.

Fortalecer el proyecto de vida de los estudiantes mediante programas de bilingüismo articulado con proyectos productivos.

**Catedra Futuro:**

Implementar la Cátedra Futuro para la generación de nuevas capacidades y competencias en los estudiantes, con el fin de que asuman los retos del futuro y contribuyan a la construcción de paz territorial mediante la apropiación de la tecnología, el emprendimiento social y las tendencias mundiales.

**Subsecretaria Administrativa y Financiera:**

Optimizar la capacidad institucional para garantizar el derecho a la educación en condiciones de calidad, oportunidad y eficiencia.



## 2. GENERALIDADES DEL DEPARTAMENTO DE NARIÑO

Población: 1.541.956 habitantes

Superficie: 33.268 km<sup>2</sup>

Municipios: 64

Capital: Pasto

Límites: Al norte con el Departamento del Cauca, por el oriente con el Putumayo, por el oriente con el Putumayo, por el sur con la República del Ecuador y por el occidente con el Océano Pacífico

Hydrografía: Los ríos principales son: Patía, Telembí, Sanquianga, Mira y Juanambú.

Pisos térmicos: Cálido 52,3%, templado (17,1%), frío (15,7%) y muy frío a extremadamente frío (14,9%).

Parques nacionales naturales: Parque Nacional Natural (PNN) Doña Juana Cascabel, PNN Sanquianga, Santuario de Flora y Fauna (SFF) Galeras, SFF Isla la Corota, Santuario de Flora y Plantas medicinales Orito Ingi-Ande.

Ubicado en el extremo suroccidental del país, Nariño se extiende en la regiones pacífica, amazónica y andina, tres de las cinco grandes regiones de Colombia. Extensas zonas de mangle rojo se desarrollan a lo largo de la costa pacífica nariñense, seguidas hacia el interior por los natales. Estos bosques, en los que prevalece la especie de mangle nato, toleran la influencia del agua salada pero su adaptación a ella no iguala a la del mangle rojo. Más al interior de la llanura pacífica y hasta las estribaciones de la cordillera occidental, se encuentran bosques como los llamados nainzales, que crecen en suelos encharcados con aguas dulces y en los que predomina la palma nairí. Al otro lado de los Andes, en el oriente del Departamento, se forma de manera abrupta el pié de monte amazónico, cubierto principalmente por bosques húmedos que descienden hasta la llanura amazónica, en el Putumayo.

Pero el rasgo mas sobresaliente de Nariño es la región Andina, donde se asienta la mayor parte de la población del Departamento. La cordillera de los Andes forma el nudo de los Pastos, del cual se desprenden dos ramales, la cordillera occidental y la cordillera centro oriental. Esta zona del país es esencialmente volcánica. En sus cumbres se ha formado una serie de volcanes como Chiles, Cumbal, Azufral y Galeras, aunque ya no tienen cubierta glacial. La acumulación de grandes cantidades de cenizas volcánicas por encima de los 3000msnm ha favorecido el desarrollo de suelos con una alta capacidad para retener agua y es en ellos donde se encuentran los páramos que rodean estos volcanes. En Nariño, este ecosistema posee gran riqueza de flora, con importantes endemismos. Varias especies de fauna desempeñan un papel central en la dispersión de semillas, como el tapir de páramo que lamentablemente se encuentra al borde de la extinción. Nariño presenta igualmente una serie de altiplanos como los de Pasto y Túquerres-Ipiales modelados por los procesos de actividad volcánica. Estos altiplanos están fuertemente



transformados por cultivos como la papa y pastizales para ganadería en donde persisten pequeñas manchas de roble y bosques andinos, que son refugio para una variada fauna.

**Aspectos Físicos:** La llanura costera del Pacífico, al noroeste, comprende la faja costera y las colinas y piedemonte que se extiende hasta las estribaciones de la cordillera occidental. La región andina, en el centro, incluye el nudo de los Pastos, los ramales occidental y centro oriental de la cordillera de los Andes y la fosa del Patía, un profundo cañón que atraviesa el ramal occidental de los andes de clima cálido semi árido. Por último, al suroriente está la región amazónica.

**Clima:** El Departamento tiene un régimen de lluvias bimodal. Presenta dos períodos lluviosos y dos secos. Los de mayo precipitación ocurren de enero a mayo y de septiembre a noviembre; los secos de junio a agosto y el mes de diciembre. Los meses más lluviosos son octubre y noviembre y el promedio anual de precipitación es de 1950 mm. Fuente: Colección Expedición Colombia-2010

### 3. SUBPROGRAMA COBERTURA EDUCATIVA

A continuación, se presenta la información de los indicadores de este Eje de política suministrados por el Área de Cobertura de esta Secretaría:

#### 3.1. Establecimientos Educativos

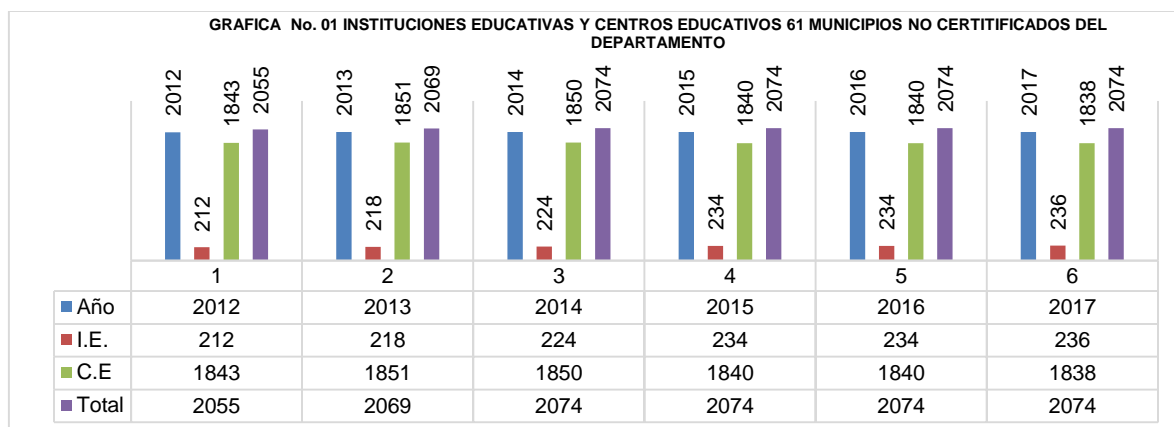
La Secretaría de Educación Departamental de Nariño cuenta con 2074 Establecimientos educativos en los 61 municipios no certificados de Nariño.

Dentro de los 2074 Establecimientos Educativos, existen 236 Instituciones Educativas y 1.838 Centro Educativos ubicados en la zona urbana y rural.

En la tabla anterior, se refleja cómo se encuentran distribuidos los establecimientos educativos de los 61 municipios no certificados del Departamento de Nariño, de acuerdo a la zona.

TABLA No. 01 INSTITUCIONES EDUCATIVAS Y CENTROS EDUCATIVOS 61 MUNICIPIOS NO CERTIFICADOS DEL DEPARTAMENTO			
Año	I.E.	C.E	Total
2012	212	1843	2055
2013	218	1851	2069
2014	224	1850	2074
2015	234	1840	2074
2016	234	1840	2074
2017	236	1838	2074

Fuente: DUE - SINEB Cobertura SED Nariño



Fuente: DUE - SINEB Cobertura SED Nariño



Los establecimientos educativos de los 61 municipios no certificados del Departamento de Nariño, se encuentra distribuidos de la siguiente manera: En el año 2012, Instituciones educativas 212, centro educativos 1843, para un total de 2055 establecimientos educativos, en el año 2013, Instituciones educativas 218, Centros educativos 1851, total de establecimientos educativos 2069, en el año 2014, Instituciones educativas 224, Centros educativos 1850, para un total de 2074 establecimientos educativos, en el año 2015 y 2016 está compuesta por 234 Instituciones educativas, 1840 Centros educativos para un total de 2074 establecimientos educativos, en el año 2017 tiene 236 Instituciones Educativas y 1838 Centros Educativos para un total de 2074 Establecimientos Educativos.

En las tablas anteriores se puede observar que la mayoría de establecimientos educativos se encuentran en zona rural, debido a que el departamento de Nariño es uno de los departamentos que cuenta con mayor dispersión poblacional y geográfica de Colombia, esta ruralidad puede afectar a las sedes educativas del departamento en temas logísticos y de desplazamiento, y mejoramiento de infraestructura del sector como para la prestación del servicio educativo.

TABLA No. 02 ESTABLECIMIENTOS EDUCATIVOS JORNADA UNICA -2017				
NOMBRE ESTABLECIMIENTO	NOMBRE SEDE	MUNICIPIO	MEDIA	NIVELES SUMADOS
INSTITUCION EDUCATIVA POLITECNICO JUAN BOLAÑOS	INSTITUCION EDUCATIVA POLITECNICO JUAN BOLAÑOS	ALBÁN	1	SEC-MED
IE JUAN IGNACIO ORTIZ	INSTITUCION EDUCATIVA JUAN IGNACIO ORTIZ	ALBÁN	1	2
IE NUESTRA SEÑORA DE BELÉN	COLEGIO SANTO DOMINGO SAVIO	BELÉN		1
INSTITUCION EDUCATIVA INSTITUTO TECNICO GIRARDOT	ESCUELA INTEGRADA FATIMA	TÚQUERRES		PRIMARIA
	RESIDENCIA SOCIAL PIO DECIMO	TÚQUERRES		PRIMARIA
	INSTITUTO TECNICO GIRARDOT	TÚQUERRES	1	SEC Y MEDIA
INSTITUCION EDUCATIVA SANTA TERESITA DE ALTAQUER	INSTITUCION EDUCATIVA SANTA TERESITA DE ALTAQUER	BARBACOAS	1	SECUNDARIA
	ESCUELA RURAL MIXTA INTEGRADA DE ALTAQUER	BARBACOAS		PRIMARIA
IE DIVINO NIÑO JESÚS	PREESCOLAR MARIA AUXILIADORA	CUMBAL		1
	INSTITUCION EDUCATIVA DIVINO NIÑO JESUS	CUMBAL		1
	INSTITUTO SAN JUAN BOSCO	CUMBAL	1	2
INSTITUCION EDUCATIVA ANDES DE CUICAL	INSTITUCION EDUCATIVA ANDES DE CUAICAL	CUMBAL	1	PRE-PR-SEC-MED
INSTITUCION EDUCATIVA SAN JOSE DEL TAPAJE	INSTITUCION EDUCATIVA BASICA RURAL SAN JOSE DEL TAPAJE	EL CHARCO	1	PRE-SEC
INSTITUCION EDUCATIVA SAN ALEJANDRO	INSTITUCION EDUCATIVA SAN ALEJANDRO	GUAITARILLA	1	PRE-PR-SEC-MED
INSTITUCION EDUCATIVA SAN FRANCISCO DE ASIS	CENTRO EDUCATIVO SAN FRANCISCO	ILES		PRE-PRIMARIA
	INSTITUCION EDUCATIVA SAN FRANCISCO DE ASIS	ILES	1	SEC-MED
INSTITUCION EDUCATIVA OSPINA PEREZ	INSTITUCION EDUCATIVA OSPINA PEREZ	RICAUARTE	1	SEC-MED
	ESCUELA RURAL MIXTA OSPINA PEREZ	RICAUARTE		PRE-PRIMARIA
INSTITUCION EDUCATIVA TECNICO AGROECOLOGICO EL MOTILON	INSTITUCION EDUCATIVA TECNICO AGROECOLOGICO EL MOTILON	SAMANIEGO	1	SECUNDARIA
INSTITUCION EDUCATIVA	INST EDUC JESUS DE PRAGA	SANDONÁ	1	PRIM-SEC-MED





JESUS DE PRAGA				
INSTITUCION EDUCATIVA TECNICA AGROPECUARIA SAN GERARDO	INSTITUTO TECNICO AGROPECUARIO SAN GERARDO	SAN LORENZO	1	SEC-MED
INSTITUCION EDUCATIVA TECNICA NUESTRA SEÑORA DE LOURDES	INSTITUCION EDUCATIVA TEC. NTRA SRA DE LOURDES	SANTACRUZ	1	PRIM-SEC-MED
INSTITUCION EDUCATIVA EL PARAMO	PEDRO LEON RODRIGUEZ	TAMINANGO		PRIMARIA
	COLEGIO DEPARTAMENTAL JOSE CELESTINO MUTIS	TAMINANGO		SECUNDARIA
INSTITUCION EDUCATIVA SAN SEBASTIAN DE YASCUAL	INSTITUCION EDUCATIVA SAN SEBASTIAN DE YASCUAL	TÚQUERRES		
	ESCUELA INTEGRADA NO. 1	TÚQUERRES		PRE-PRIMARIA
CENTRO EDUCATIVO QUEBRADA OSCURA	CENTRO EDUCATIVO QUEBRADA OSCURA	TÚQUERRES		
CENTRO EDUCATIVO SAN JOSE PARTIDERO	CENTRO EDUCATIVO SAN JOSE PARTIDERO	TÚQUERRES		
CENTRO EDUCATIVO SANTA CECILIA PANAMAL	CENTRO EDUCATIVO SANTA CECILIA PANAMAL	TÚQUERRES		
CENTRO EDUCATIVO LA ENSILLADA	CENTRO EDUCATIVO LA ENSILLADA	TÚQUERRES		PRIMARIA
CENTRO EDUCATIVO LAS MINAS	CENTRO EDUCATIVO LAS MINAS	TÚQUERRES		PRIMARIA
CENTRO EDUCATIVO ROSARIO PAMBA	CENTRO EDUCATIVO ROSARIO PAMBA	TÚQUERRES		PRIMARIA
CENTRO EDUCATIVO LA FLOR	CENTRO EDUCATIVO LA FLOR	TÚQUERRES		PRIMARIA
CENTRO EDUCATIVO LA JARDINERA	CENTRO EDUCATIVO LA JARDINERA	TÚQUERRES		PRE-PRIMARIA
INSTITUCION EDUCATIVA INSTITUTO TERESIANO	ESCUELA DOMINGO SAVIO	TÚQUERRES		PRE-PRIMARIA
	INSTITUCION EDUCATIVA INSTITUTO TERESIANO	TÚQUERRES	1	PRE-PRIM – MEDIA
<b>18 IE y 8 CE</b>				

Como se observa en la tabla No. 02 que de las 236 Instituciones Educativa únicamente en 18 Instituciones Educativas tienen implementada la jornada única, equivalente al 7.63% y de 1838 Centros Educativos, 8 CE cuenta con la implementación de J.U., llegando al 0.43 %.

TABLA No. 03 ESTABLECIMIENTOS EDUCATIVOS PRIVADOS AÑO 2012 A 2017 DE LOS 61 MUNICIPIOS NO CERTIFICADOS DEL DEPARTAMENTO DE NARIÑO						
MUNICIPIO	ESTABLECIMIENTO EDUCATIVO AÑO 2012	ESTABLECIMIENTO EDUCATIVO AÑO 2013	ESTABLECIMIENTO EDUCATIVO AÑO 2014	ESTABLECIMIENTO EDUCATIVO AÑO 2015	ESTABLECIMIENTO EDUCATIVO AÑO 2016	ESTABLECIMIENTO EDUCATIVO AÑO 2017
BUESACO	0	0	INTEC&SISTEM INSTITUTO TECNICO DE EDUCACION Y SISTEMAS	INTEC&SISTEM INSTITUTO TECNICO DE EDUCACION Y SISTEMAS	INTEC&SISTEM INSTITUTO TECNICO DE EDUCACION Y SISTEMAS	INTEC&SISTEM INSTITUTO TECNICO DE EDUCACION Y SISTEMAS
BUESACO	0	0	0	INSTITUTO EDUCATIVO LUISEG	INSTITUTO EDUCATIVO LUISEG	INSTITUTO EDUCATIVO LUISEG
BUESACO	0	0	0	0	INSTITUTO DE EDUCACION TECNICA INESUR	INSTITUTO DE EDUCACION TECNICA INESUR
BUESACO	0	0	0	0	0	COLEGIO HUMANISTA COLOMBIANO DEWEY
CHACHAGUÍ	CENTRO EDUCATIVO PREESCOLAR SAGRADOS CORAZONES	CENTRO EDUCATIVO PREESCOLAR SAGRADOS CORAZONES	CENTRO EDUCATIVO PREESCOLAR SAGRADOS CORAZONES	CENTRO EDUCATIVO PREESCOLAR SAGRADOS CORAZONES	CENTRO EDUCATIVO PREESCOLAR SAGRADOS CORAZONES	CENTRO EDUCATIVO PREESCOLAR SAGRADOS CORAZONES DE JESUS DE MARIA
CHACHAGUI	CENTRO EDUCATIVO TALITA KUM	CENTRO EDUCATIVO TALITA KUM	CENTRO EDUCATIVO TALITA KUM	CENTRO EDUCATIVO TALITA KUM	CENTRO EDUCATIVO TALITA KUM	CENTRO EDUCATIVO TALITA KUM
CORDOBA	0	INSTITUTO DE EDUCACIÓN INESUR.GOB.CO	INSTITUTO DE EDUCACIÓN INESUR.GOB.CO	INSTITUTO DE EDUCACIÓN INESUR.GOB.CO	INSTITUTO COLOMBIANO DE APRENDIZAJE INCAP	INSTITUTO COLOMBIANO DE APRENDIZAJE INCAP
CUMBAL	CENTRO DE ESTIMULACIÓN INFANTIL INVESTIGADORES	CENTRO DE ESTIMULACIÓN INFANTIL INVESTIGADORES	CENTRO DE ESTIMULACIÓN INFANTIL INVESTIGADORES	0	CENTRO DE ESTIMULACIÓN INFANTIL INVESTIGADORES	CENTRO DE ESTIMULACIÓN INFANTIL INVESTIGADORES
FUNES	0	0	0	0	INSTITUTO DE EDUCACIÓN TÉCNICA INESUR	INSTITUTO DE EDUCACIÓN TÉCNICA INESUR
GUACHUCAL	0	0	0	0	CENTRO PEDAGOGICO MIS TRAVESURAS	CENTRO PEDAGOGICO MIS TRAVESURAS
LA UNION	JARDIN INFANTIL MUNDO MARAVILLOSO	JARDIN INFANTIL MUNDO MARAVILLOSO	0	JARDIN INFANTIL MUNDO MARAVILLOSO	JARDIN INFANTIL MUNDO MARAVILLOSO	JARDIN INFANTIL MUNDO MARAVILLOSO
LA UNION	COLEGIO PRIVADO AURELIO ARTURO	COLEGIO PRIVADO AURELIO ARTURO	COLEGIO PRIVADO AURELIO ARTURO	COLEGIO PRIVADO AURELIO ARTURO	COLEGIO PRIVADO AURELIO ARTURO	COLEGIO PRIVADO AURELIO ARTURO
LA UNION	0	0	0	0	JARDIN INFANTIL LOS ANGELITOS	JARDIN INFANTIL LOS ANGELITOS
LA UNION	0	0	0	0	POLITECNICO GRAN COLOMBIA	POLITECNICO GRAN COLOMBIA



POTOSI	0	INSTITUTO DE EDUCACIÓN TÉCNICA INESUR	INSTITUTO DE EDUCACIÓN TÉCNICA INESUR	INSTITUTO DE EDUCACIÓN TÉCNICA INESUR	INSTITUTO DE EDUCACIÓN TÉCNICA INESUR	INSTITUTO DE EDUCACIÓN TÉCNICA INESUR
PUERRES	0	0	INSTITUTO EDUCATIVO NAZARENO	INSTITUTO EDUCATIVO NAZARENO	0	INSTITUTO EDUCATIVO NAZARENO
PUPIALES	JARDIN INFANTIL LUNA LUNERA	JARDIN INFANTIL LUNA LUNERA	JARDIN INFANTIL LUNA LUNERA	0	JARDIN INFANTIL LUNA LUNERA	JARDIN INFANTIL LUNA LUNERA
PUPIALES	0	0	INSTITUTO COLOMBIANO DE APRENDIZAJE INCAP	INSTITUTO COLOMBIANO DE APRENDIZAJE INCAP	0	INSTITUTO COLOMBIANO DE APRENDIZAJE INCAP
PUPIALES	0	0	0	0	INSTITUTO ALBERT EINSTEIN	INSTITUTO ALBERT EINSTEIN
RICAUARTE	CENTRO DE EDUCACION PARA ADULTOS ANTONIO RICAURTE	CENTRO DE EDUCACION PARA ADULTOS ANTONIO RICAURTE	CENTRO DE EDUCACION PARA ADULTOS ANTONIO RICAURTE	CENTRO DE EDUCACION PARA ADULTOS ANTONIO RICAURTE	CENTRO DE EDUCACION PARA ADULTOS ANTONIO RICAURTE	CENTRO DE EDUCACION PARA ADULTOS ANTONIO RICAURTE
SAMANIEGO	0	0	0	0	0	INSTITUTO PSICOPEDAGOGICO PAULO FREIRE
SANDONA	0	0	INSTITUTO TECNICO JULIAN BUCHELY	INSTITUTO TECNICO JULIAN BUCHELY	INSTITUTO TECNICO JULIAN BUCHELY	INSTITUTO TECNICO JULIAN BUCHELY
TUQUERRES	CENTRO EDUCATIVO CECONPAZ	CENTRO EDUCATIVO CECONPAZ	CENTRO EDUCATIVO CECONPAZ	CENTRO EDUCATIVO CECONPAZ	CENTRO EDUCATIVO CECONPAZ	CENTRO EDUCATIVO CECONPAZ
TUQUERRES	CENTRO DE ESTIMULACIÓN PEDAGÓGICO ALDEA DE SUEÑOS	CENTRO DE ESTIMULACIÓN PEDAGÓGICO ALDEA DE SUEÑOS	0	CENTRO DE ESTIMULACIÓN PEDAGÓGICO ALDEA DE SUEÑOS	CENTRO DE ESTIMULACIÓN PEDAGÓGICO ALDEA DE SUEÑOS	CENTRO DE ESTIMULACIÓN PEDAGÓGICO ALDEA DE SUEÑOS
0	0	0	0	0	0	CENTRO DE ESTIMULACIÓN PEDAGÓGICO ALDEA DE SUEÑOS
TUQUERRES	0	0	0	0	0	CENTRO PEDAGÓGICO INFANTIL EL JARDIN DEL ARCO IRIS
TUQUERRES	0	0	0	0	0	INSTITUTO DE EDUCACION TECNICA INESUR
TOTAL GENERAL	9	11	13	14	24	27

Fuente: DUE - SINEB Cobertura SED Nariño

Como se observa en la tabla No. 03 los establecimientos educativos privados cada año va aumentando, en el año 2012 se inicia con 9 EE privados y se termina en el año 2017 con 27 EE privados, la creación de estos establecimientos privados va aumentando cada año.

### a. Población en edad escolar censo Dane 2005

TABLA NO. 04 POBLACION EN EDAD ESCOLAR CENSO DANE 2005, EN LOS 61 MUNICIPIOS NO CERTIFICADOS											
ANOS	POBLACION TOTAL DEPARTAMENTO DE NARIÑO	MENOS POBLACION TOTAL 3 MUNICIPIOS CERTIFICADOS			POBLACION 61 MUNICIPIOS NO CERTIFICADOS DEPARTAMENTO DE NARIÑO	POBLACION TOTAL EN EDAD ESCOLAR DEPARTAMENTO DE NARIÑO (5-16 AÑOS)	MENOS: POBLACION EN EDAD ESCOLAR (5-16) AÑOS DE 3 MUNICIPIOS CERTIFICADOS			POBLACION EN EDAD ESCOLAR 61 MUNICIPIOS NO CERTIFICADOS DEPARTAMENTO DE	% POBLACION EN EDAD ESCOLAR 61 MUNICIPIOS NO CERTIFICADOS DEPARTAMENTO DE
		PASTO	IPIALES	TUMACO			PASTO	IPIALES	TUMACO		
2011	1.660.062	417.484	126.335	183.006	933.237	401.042	86.885	29.542	52.017	232.598	58%
2012	1.680.795	423.217	129.362	187.084	941.132	400.209	86.283	29.902	52.705	231.319	58%
2013	1.701.782	428.890	132.438	191.218	949.236	399.032	85.590	30.210	53.396	229.836	58%
2014	1.722.945	434.486	135.542	195.419	957.498	397.640	84.815	30.487	54.123	228.215	57%
2015	1.744.228	439.993	138.679	199.659	965.897	396.138	83.967	30.723	54.876	226.572	57%
2016	1.765.906	445.409	141.863	203.971	974.663	394.574	83.107	30.906	55.553	225.008	57%
2017	1.787.545	450.645	145.073	208.318	983.509	393.195	82.253	31.054	56.203	223.685	57%
2018	1.809.116	455.678	148.297	212.692	992.449	392.011	81.444	31.163	56.783	222.621	57%
2019	1.830.473	460.454	151.533	217.079	1.001.407	391.064	80.723	31.226	57.243	221.872	57%

Fuente: [http://www.dane.gov.co/index.php/poblacion-y-demografia/proyecciones-de-poblacion\\_Y](http://www.dane.gov.co/index.php/poblacion-y-demografia/proyecciones-de-poblacion_Y) Visor certificada PPO



## b. Análisis De Matrícula Tradicional.

De acuerdo a la información suministrada por la oficina de cobertura de la Secretaría de Educación Departamental de Nariño, el número de estudiantes matriculados en el sector oficial cada vez presenta un comportamiento decreciente en los 61 municipios no certificados del Departamento de Nariño.

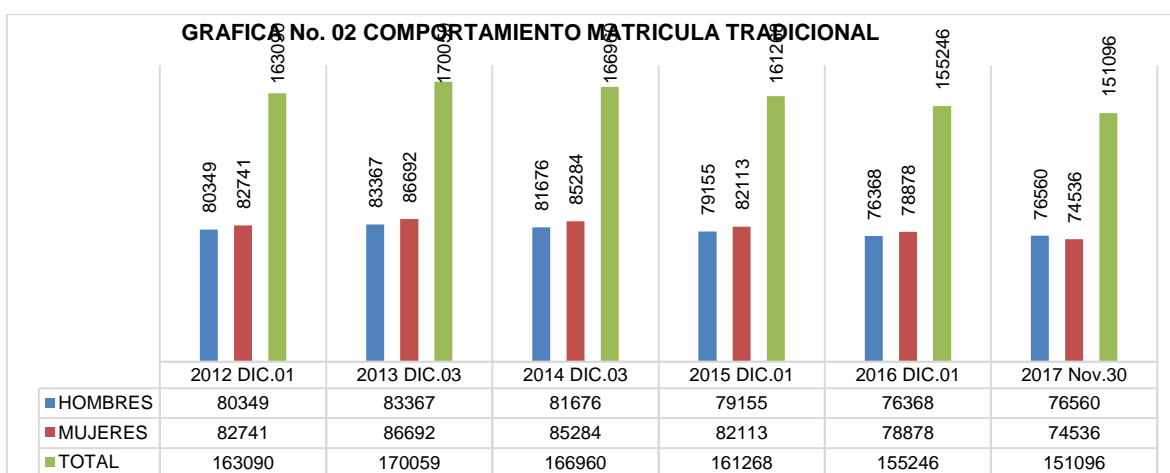
A continuación, se describe el comportamiento de matrícula por género y nivel educativo.

MUNICIPIO	MATRICULA OFICIAL DICIEMBRE 01 DE 2012			MATRICULA OFICIAL DICIEMBRE 03 DE 2013			MATRICULA OFICIAL DICIEMBRE 03 DE 2014			MATRICULA OFICIAL DICIEMBRE 01 DE 2015			MATRICULA NOVIEMBRE 30 DE 2017					
	F	M	TOTAL	F	M	TOTAL	F	M	TOTAL	F	M	TOTAL	F	M	TOTAL			
ALBÁN	854	893	1747	853	906	1759	808	917	1725	783	847	1630	743	788	1531	690	760	1450
ALDANA	772	790	1562	768	810	1578	766	839	1605	747	793	1540	731	797	1528	727	775	1502
ANCUVÁ	716	750	1466	723	751	1474	686	725	1411	666	696	1362	611	647	1258	590	622	1212
ARBOLEDA	791	855	1646	832	877	1709	791	838	1629	742	755	1497	708	708	1416	700	669	1369
BARBACADAS	4661	5033	9694	5299	5865	11164	5612	6124	11736	5470	5927	11397	5355	5704	11059	5469	5806	11275
BELÉN	655	608	1263	635	605	1240	598	576	1174	556	539	1095	538	531	1069	516	503	1019
BUESACO	1943	2012	3955	2039	2104	4143	2071	2156	4227	2019	2065	4084	1907	1964	3871	1789	1815	3604
CHACHAGUÍ	1170	1190	2360	1199	1208	2407	1159	1226	2385	1119	1206	2325	1061	1137	2198	1074	1115	2189
COLÓN	847	924	1771	859	955	1814	818	929	1747	796	870	1666	744	829	1573	692	788	1480
CONGACA	1013	1100	2113	976	1092	2068	927	1030	1957	882	966	1848	827	917	1744	792	908	1700
CONFADERO	452	493	945	440	513	953	424	493	917	426	476	902	410	440	850	405	401	806
CÓRDOBA	1610	1559	3169	1594	1580	3174	1555	1500	3055	1496	1420	2916	1435	1390	2825	1403	1333	2736
CUASPUD	704	728	1432	703	734	1437	676	723	1399	658	696	1354	653	678	1331	650	642	1292
CUMBAL	3309	3226	6535	3368	3306	6674	3439	3337	6776	3327	3215	6542	3259	3227	6486	3180	3147	6327
CUMBITARA	710	786	1496	788	833	1621	741	805	1546	675	750	1425	723	777	1500	689	730	1419
EL CHARCO	3235	3523	6758	3789	4106	7895	3760	4006	7766	3747	3912	7659	3726	3955	7681	3623	3780	7403
EL PEÑOL	657	613	1270	629	601	1230	610	575	1185	593	559	1152	578	538	1116	548	543	1091
EL ROSARIO	636	691	1327	659	716	1375	679	701	1380	650	685	1335	629	632	1261	595	569	1164
EL TABLÓN DE GÓMEZ	1507	1583	3090	1512	1568	3080	1462	1504	2966	1379	1419	2798	1302	1349	2651	1295	1299	2594
EL TAMBÓ	1370	1364	2734	1393	1349	2742	1314	1310	2624	1243	1259	2502	1191	1186	2377	1118	1137	2255
FRANCISCO PIZARRO	987	1159	2146	1040	1226	2266	1031	1183	2214	1043	1187	2230	1031	1181	2212	1100	1141	2241
FUNES	630	579	1209	613	611	1224	589	585	1174	573	569	1142	555	543	1098	530	510	1040
GUACHUCA	1557	1510	3067	1608	1615	3223	1589	1620	3209	1534	1526	3060	1465	1480	2945	1414	1476	2890
GUAITARILLA	1138	1171	2309	1089	1118	2207	1061	1074	2135	1000	997	1997	959	926	1885	920	900	1820
GUALMATÁN	652	653	1305	660	642	1302	632	644	1276	614	603	1217	629	607	1236	605	590	1195
ILES	865	814	1679	830	786	1616	793	741	1534	744	710	1454	726	681	1407	719	682	1401
IMUÉS	768	771	1539	741	758	1499	721	709	1430	693	648	1341	665	640	1305	599	598	1197
LA CRUZ	1718	1794	3512	1695	1803	3498	1687	1798	3485	1613	1735	3348	1539	1637	3176	1479	1569	3048
LA FLORIDA	876	931	1807	853	959	1812	825	940	1765	802	883	1685	756	816	1572	726	738	1464
LALLANADA	398	431	829	409	422	831	402	422	824	426	428	854	427	424	851	417	407	824
LATOLA	1031	1154	2185	1050	1167	2217	1022	1175	2197	977	1126	2103	927	1118	2045	985	1120	2105
LA UNIÓN	2943	2875	5818	2972	2888	5860	2963	2895	5858	2849	2763	5612	2758	2642	5400	2688	2533	5221
LEIVA	935	1073	2008	1009	1116	2125	1012	1114	2126	956	1060	2016	923	1031	1954	901	947	1848
LINARES	949	942	1891	966	920	1886	916	888	1804	875	864	1739	794	775	1569	771	745	1516
LOS ANDES	1024	1061	2085	1041	1047	2088	975	1004	1979	958	995	1953	941	945	1886	916	919	1835
MAGUÍ	1317	1344	2661	1370	1437	2807	1402	1454	2856	1406	1441	2847	1319	1326	2645	1271	1297	2568
MALLAMA	788	886	1674	783	908	1691	736	842	1578	718	798	1516	724	775	1499	738	782	1520
MOSQUERA	1436	1497	2933	1336	1415	2751	1217	1349	2566	1058	1209	2267	1043	1147	2190	1039	1140	2179
NARIÑO	310	367	677	298	359	657	312	368	680	307	340	647	327	350	677	323	338	661
OLAYA HERRERA	2960	2963	5923	3468	3602	7070	3382	3491	6873	3309	3516	6825	3267	3372	6639	3328	3454	6782
OSPINA	580	598	1178	603	610	1213	578	614	1192	542	574	1116	538	581	1119	534	553	1087
POLICARPA	1269	1326	2595	1293	1366	2659	1253	1273	2526	1192	1191	2383	1225	1208	2433	1198	1169	2367
POTOSÍ	1082	1054	2136	1127	1087	2214	1095	1077	2172	1095	1037	2132	1048	1017	2065	1022	1015	2037
PROVIDENCIA	536	420	956	526	431	957	510	422	932	484	419	903	489	416	905	470	411	881
PUERRRES	788	860	1648	820	933	1753	809	882	1691	760	858	1618	733	827	1560	738	780	1518
PUPIALES	1830	1728	3558	1930	1788	3718	1838	1788	3626	1731	1708	3439	1672	1675	3347	1636	1634	3270
RICAUURTE	1736	1870	3606	1724	1862	3586	1794	1999	3793	1904	2177	4081	1807	2041	3848	1769	2032	3801
ROBERTO PAYÁN	1834	1948	3782	2260	2423	4683	2040	2177	4217	1939	2145	4084	1636	1879	3515	1644	1943	3587
SAMANIEGO	2766	2676	5442	2665	2718	5383	2593	2627	5220	2492	2492	4984	2425	2367	4792	2312	2221	4533
SAN BERNARDO	673	706	1379	679	722	1401	672	709	1381	664	662	1326	637	666	1303	638	642	1280
SAN LORENZO	1743	1849	3592	1776	1882	3658	1743	1859	3602	1699	1828	3527	1642	1744	3386	1629	1643	3272
SAN PABLO	1507	1412	2919	1513	1442	2955	1449	1387	2836	1429	1347	2776	1373	1251	2624	1322	1199	2515
SAN PEDRO DE CARTÁ	558	584	1142	591	644	1235	602	654	1256	594	624	1218	553	595	1148	512	547	1059
SANDONÁ	1845	1956	3801	1834	1976	3810	1789	1930	3719	1756	1881	3637	1633	1779	3412	1553	1666	3219
SANTA BÁRBARA	1267	1417	2684	1637	1797	3434	1575	1728	3303	1562	1714	3276	1489	1558	3047	1477	1602	3079
SANTACRUZ	822	870	1692	837	881	1718	802	888	1690	761	819	1580	739	791	1530	703	740	1443
SAPUYES	576	642	1218	577	649	1226	543	618	1161	534	589	1123	553	569	1122	514	556	1070
TAMINANGO	1910	1970	3880	1856	1957	3813	1785	1867	3652	1726	1733	3459	1644	1615	3259	1575	1551	3126
TANGUÁ	914	989	1903	917	996	1913	865	975	1840	844	914	1758	775	866	1641	739	806	1545
TUQUERRES	4204	4182	8386	4318	4260	8578	4213	4209	8422	4015	3986	8001	3886	3885	7771	3783	3731	7514
YACUARQUER	1015	988	2003	995	990	1985	965	991	1956	949	962	1911	915	938	1853	874	897	1771
<b>Total general</b>	<b>80349</b>	<b>82741</b>	<b>163090</b>	<b>83367</b>	<b>86692</b>	<b>170059</b>	<b>81676</b>	<b>85284</b>	<b>166960</b>	<b>79155</b>	<b>82113</b>	<b>161268</b>	<b>76368</b>	<b>78878</b>	<b>155246</b>	<b>74536</b>	<b>76560</b>	<b>151096</b>

Fuente: SINEB- SIMAT Estudiantes En Estado Matriculado 2012-2017 Oficina De Cobertura Sed Nariño

TABLA No. 05 COMPORTAMIENTO DE MATRICULA TRADICIONAL			
AÑO	HOMBRES	MUJERES	TOTAL
2012 DIC.01	80349	82741	163090
2013 DIC.03	83367	86692	170059
2014 DIC.03	81676	85284	166960
2015 DIC.01	79155	82113	161268
2016 DIC.01	76368	78878	155246
2017 Nov.30	76560	74536	151096

Fuente: Oficina de Cobertura- SIMAT- SINEB-SED Nariño 2012-2017- Planeación Educativa Análisis Sectorial



Fuente: Oficina de Cobertura- SIMAT- SINEB-SED Nariño 2012-2017- Planeación Educativa Análisis Sectorial

De acuerdo a la fecha de corte suministrado por la oficina de Cobertura de la Secretaría de Educación Departamental de Nariño, la matrícula tradicional tiene una tendencia a disminuir en los niveles educativos, presentándose el descenso en el género masculino como se observa en la gráfica No. 03 y la tabla No. 07.

Teniendo en cuenta el Acta del 2 de Septiembre de 2015, celebrada entre el Ministerio de Educación y la Secretaría de Educación, la relación técnica alumno/docente para el sector urbano es de 25,09, para el sector rural de 17,89; en términos de matrícula mínima establecida en el mes de septiembre de 2015 por el Ministerio de Educación Nacional (164.435), no se cumple cuando se aplica la relación técnica alumno/docente y alumno/grupo; presentando una disminución de 13.339 estudiantes comparada con la matrícula tradicional finalizada a noviembre 30 de 2017 de 151.096 estudiantes,

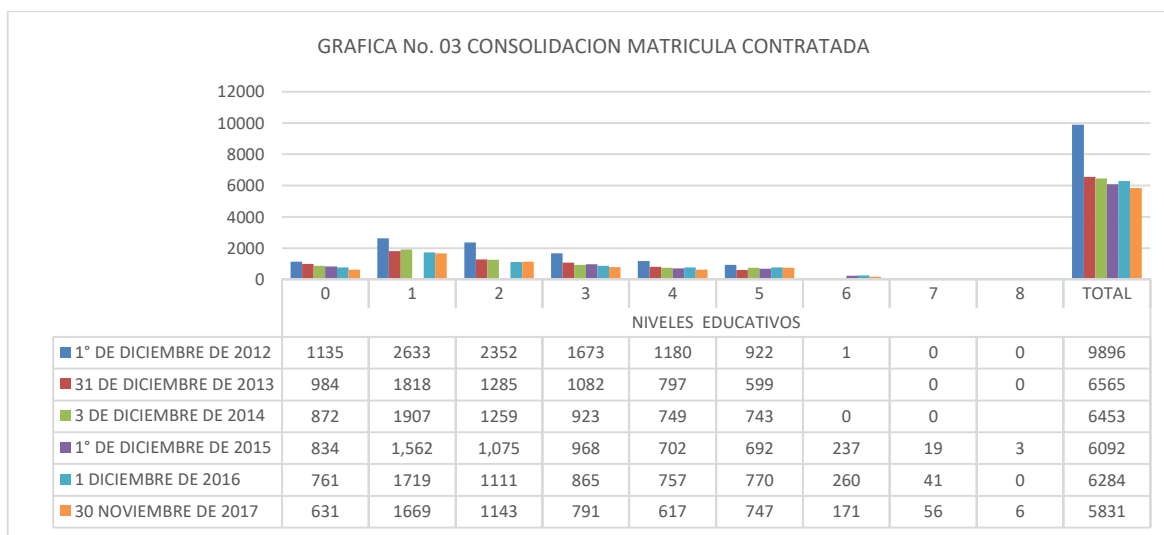
por lo tanto, es indispensable tener en cuenta las particularidades de cada subregión, los casos de cada municipio, las dificultades del sector urbano que

incluso no cumple con la caracterización territorial, porque no se ajustan a la Ley 388 de 1997, puesto que los sectores urbanos por las bajas condiciones de equipamiento, infraestructura y de entorno, se asemejan más al sector rural; también hay que tener en cuenta la problemática social del sector rural, si se deja de atender a los estudiantes bajo el argumento de la alta ruralidad, dispersión geográfica, zona de difícil acceso, conflicto armado, descenso de la tasa de natalidad, diferencias económicas, políticas y administrativas.

### c. Matricula Contratada

TABLA No. 06 MATRICULA CONTRATADA POR NIVELES EDUCATIVOS										
PERÍODO DE CORTE SINEB	NIVELES EDUCATIVOS									
	0	1	2	3	4	5	6	7	8	TOTAL
1° DE DICIEMBRE DE 2012	1135	2633	2352	1673	1180	922	1	0	0	9896
31 DE DICIEMBRE DE 2013	984	1818	1285	1082	797	599		0	0	6565
3 DE DICIEMBRE DE 2014	872	1907	1259	923	749	743	0	0		6453
1° DE DICIEMBRE DE 2015	834	1.562	1.075	968	702	692	237	19	3	6092
1 DICIEMBRE DE 2016	761	1719	1111	865	757	770	260	41	0	6284
30 NOVIEMBRE DE 2017	631	1669	1143	791	617	747	171	56	6	5831

Fuente: Oficina de Cobertura- SIMAT- SINEB-SED Nariño 2012-2017- Planeación Educativa Análisis Sectorial





La matrícula registrada en el año 2017 a 30 de Noviembre es de 5.831 niños, niñas, adolescentes y jóvenes, donde al compararse con el año 2012, se tiene una disminución de 4.065 estudiantes.

Igualmente, se puede decir que la educación contratada focaliza a una población que se caracteriza por su alta ruralidad, porque geográficamente es dispersa, es un segmento ubicado en zonas de difícil acceso, afronta el conflicto armado, el desplazamiento, el desempleo, tiene escasas oportunidades personales y colectivas para contribuir al crecimiento y desarrollo local, todo esto tiene un efecto de desventajas competitivas, tanto sociales, como económicas en los 61 municipios no certificados del Departamento de Nariño.

#### d. Matrícula Por Ciclos Anexo 6<sup>a</sup>

Dentro de la problemática de la educación de jóvenes y adultos en los 61 municipios no certificados del departamento se pretende abordar aspectos formativos que garanticen la continuidad del servicio educativo de hombres y mujeres mayores de 15 años que por diferentes razones, no han podido tener acceso al sistema oficial o desertaron.

Este proceso de formación es abordado desde la Secretaria de Educación de Nariño como una prioridad dentro de los planes de acción y de desarrollo del gobierno departamental, con las diferentes estrategias de acceso a través de modelos avalados por el Ministerio de Educación, lo cual garantiza su vinculación a la educación formal de adultos a través de la educación continuada por ciclos de acuerdo al Decreto 3011 de 1997 o por reconocimiento de horas extras por necesidad del servicio a los docentes oficiales.

TABLA No. 07 COMPORTAMIENTO DE MATRICULA POR CICLOS ANEXO 6A																		
MUNICIPIO	MATRICULA DICIEMBRE 02 DE 2012			MATRICULA DICIEMBRE 03 DE 2013			MATRICULA DICIEMBRE 03 DE 2014			MATRICULA DICIEMBRE 01 DE 2015			MATRICULA DICIEMBRE 01 DE 2016			MATRICULA NOVIEMBRE 30 DE 2017		
	HOMBRES CICLOS	MUJERES CICLOS	TOTAL MATRICULA CICLOS	HOMBRES CICLOS	MUJERES CICLOS	TOTAL MATRICULA CICLOS	HOMBRES CICLOS	MUJERES CICLOS	TOTAL MATRICULA CICLOS	HOMBRES CICLOS	MUJERES CICLOS	TOTAL MATRICULA CICLOS	HOMBRES CICLOS	MUJERES CICLOS	TOTAL MATRICULA CICLOS	HOMBRES CICLOS	MUJERES CICLOS	TOTAL MATRICULA CICLOS
ALBÁN	42	48	90	61	65	126	15	12	27	0	6	6	6	7	13	0	0	0
ALDANA	50	59	109	52	63	115	9	15	24	11	17	28	13	11	24	0	0	0
ANCUYÁ	35	25	60	123	133	256	25	17	42	18	14	32	0	0	0	0	0	0
ARBOLEDA	77	90	167	123	91	214	22	21	43	14	9	23	0	0	0	29	34	63
BARBACOAS	562	954	1516	886	1539	2425	208	268	476	90	265	355	232	585	817	273	668	941
BELEN	0	0	0	0	0	0	0	0	0	1	0	1	0	0	0	8	13	21
BUESACO	8	1	9	83	111	194	39	54	93	0	5	5	0	0	0	17	81	98
CHACHAGÜÍ	9	9	18	30	35	65	66	92	158	0	1	1	0	0	0	61	115	176
COLÓN	17	20	37	43	39	82	15	15	30	31	33	64	0	0	0	51	82	133
CONSACA	57	19	76	71	48	119	38	39	77	39	36	75	16	13	29	9	10	19
CONTADERO	0	0	0	13	19	32	38	32	70	1	0	1	0	0	0	20	29	49
CORDÓBA	5	47	52	60	104	164	34	39	73	20	42	62	0	0	0	0	0	0
CUMBAL	163	23	186	286	329	615	141	141	282	193	176	369	88	94	182	142	213	355



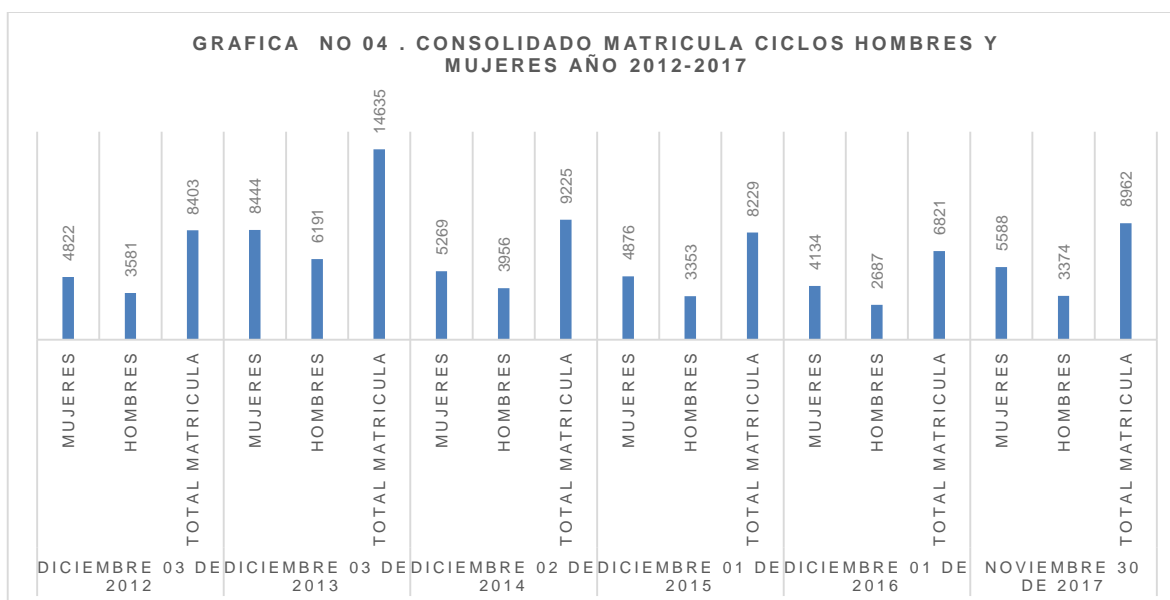
CUMBITARA	110	153	263	74	121	195	23	52	75	19	36	55	3	10	13	17	10	27
EL CHARCO	102	178	280	116	229	345	255	335	590	283	455	738	350	542	892	96	223	319
EL PEÑOL	35	223	258	48	86	134	7	26	33	12	30	42	17	33	50	29	51	80
EL ROSARIO	13	65	78	15	37	52	0	0	0	0	0	0	2	16	18	5	10	15
EL TABLÓN DE GÓMEZ	65	31	96	104	140	244	69	72	141	40	46	86	17	43	60	24	41	65
EL TAMBO	63	63	126	85	96	181	25	79	104	28	35	63	25	47	72	98	168	266
FRANCISCO PIZARRO	65	66	131	66	122	188	60	166	226	64	184	248	74	145	219	58	134	192
FUNES	22	108	130	28	17	45	27	20	47	0	0	0	0	0	0	0	0	0
GUACHUCAL	33	15	48	23	17	40	50	63	113	38	34	72	10	13	23	70	172	242
GUAITARILLA	0	0	0	0	0	0	0	0	0	0	1	1	0	0	0	0	0	0
GUALMATÁN	24	23	47	71	113	184	20	42	62	0	0	0	0	0	0	0	0	0
ILES	10	44	54	0	0	0	0	0	0	0	0	0	0	0	0	14	37	51
IMUÉS	0	0	0	12	6	18	0	0	0	0	0	0	0	0	0	0	0	0
LA CRUZ	101	14	115	200	237	437	333	447	780	226	279	505	97	110	207	209	285	494
LA FLORIDA	53	121	174	99	167	266	53	53	106	45	31	76	25	16	41	36	42	78
LA LLANADA	14	43	57	46	85	131	25	24	49	10	12	22	13	18	31	62	85	147
LA TOLA	39	19	58	48	87	135	20	60	80	64	113	177	141	222	363	72	143	215
LA UNIÓN	189	77	266	293	335	628	676	835	1511	406	547	953	67	53	120	139	125	264
LEIVA	23	183	206	7	35	42	13	48	61	8	13	21	3	9	12	0	0	0
LINARES	40	72	112	169	209	378	35	45	80	22	31	53	13	11	24	0	0	0
LOS ANDES	66	46	112	74	110	184	51	59	110	44	51	95	21	25	46	27	38	65
MAGÜI	32	103	135	32	66	98	20	50	70	198	352	550	199	383	582	176	331	507
MALLAMA	75	72	147	120	143	263	74	73	147	22	40	62	28	44	72	21	33	54
MOSQUERA	0	0	0	28	62	90	92	253	345	63	174	237	108	244	352	100	205	305
NARIÑO	9	48	57	11	14	25	11	19	30	8	11	19	0	0	0	6	19	25
OLAYA HERRERA	69	17	86	87	165	252	142	275	417	143	303	446	155	328	483	187	424	611
OSPINA	15	135	150	42	57	99	9	11	20	4	5	9	0	0	0	0	0	0
POLICARPA	45	14	59	47	78	125	37	68	105	32	60	92	29	34	63	46	98	144
POTOSÍ	6	83	89	29	75	104	29	49	78	31	42	73	4	11	15	0	0	0
PROVIDENCIA	1	9	10	43	23	66	0	1	1	0	0	0	0	0	0	0	0	0
PUERRES	16	24	40	43	90	133	6	5	11	0	0	0	0	0	0	0	0	0
PUPIALES	0	0	0	94	47	141	166	224	390	28	27	55	0	0	0	30	144	174
RICAUARTE	3	13	16	83	83	166	0	0	0	0	0	0	0	0	0	13	42	55
ROBERTO PAYÁN	53	130	183	160	246	406	124	192	316	186	307	493	224	324	548	167	296	463
SAMANIEGO	521	633	1154	730	828	1558	94	106	200	226	256	482	166	207	373	218	209	427
SAN BERNARDO	35	46	81	32	44	76	18	23	41	10	8	18	8	9	17	42	85	127
SAN LORENZO	60	63	123	86	95	181	51	49	100	39	37	76	40	43	83	21	51	72
SAN PABLO	30	34	64	187	208	395	39	30	69	37	59	96	0	0	0	84	95	179
SAN PEDRO DE CARTAGO	2	6	8	26	91	117	0	0	0	0	1	1	0	0	0	10	14	24
SANDONÁ	81	53	134	150	141	291	65	54	119	104	113	217	65	63	128	74	61	135

SANTA BÁRBARA	0	0	0	19	13	32	0	0	0	37	33	70	0	0	0	0	0	
SANTACRUZ	48	41	89	87	149	236	183	201	384	64	77	141	19	23	42	5	14	19
SAPUYES	0	0	0	10	11	21	7	7	14	6	7	13	0	0	0	6	6	12
TAMINANGO	98	116	214	167	224	391	80	71	151	40	34	74	17	33	50	8	31	39
TANGUA	36	77	113	47	102	149	39	75	114	22	27	49	27	25	52	54	48	102
TÚQUERRES	225	246	471	339	425	764	226	201	427	265	345	610	352	327	679	525	548	1073
YACUANQUER	29	20	49	83	139	222	52	61	113	61	56	117	13	13	26	15	25	40
<b>TOTAL GENERAL</b>	<b>3581</b>	<b>4822</b>	<b>8403</b>	<b>6191</b>	<b>8444</b>	<b>14635</b>	<b>3956</b>	<b>5269</b>	<b>9225</b>	<b>4876</b>	<b>3353</b>	<b>8229</b>	<b>2687</b>	<b>4134</b>	<b>6821</b>	<b>3374</b>	<b>5588</b>	<b>8962</b>

Fuente: Oficina de Cobertura- SIMAT- SINEB-SED Nariño 2012-2017- Planeación Educativa Análisis Sectorial

TABLA No. 08 CONSOLIDADO DE MATRICULA POR CICLOS																		
MATR ICUL A	DICIEMBRE 03 DE 2012		TOTA L MATR ICUL A	DICIEMBRE 03 DE 2013		TOTA L MATR ICUL A	DICIEMBRE 02 DE 2014		TOTA L MATR ICUL A	DICIEMBRE 01 DE 2015		TOTA L MATR ICUL A	DICIEMBRE 01 DE 2016		TOTA L MATR ICUL A	NOVIEMBRE 30 DE 2017		TOTA L MATR ICUL A
	MUJ ERE S	HOM BRE S		MUJ ERE S	HOM BRE S		MUJ ERE S	HOM BRE S		MUJ ERE S	HOM BRE S		MUJ ERE S	HOM BRE S		MUJ ERE S	HOM BRE S	
CICL OS	4822	3581	8403	8444	6191	14635	5269	3956	9225	4876	3353	8229	4134	2687	6821	5588	3374	8962

Fuente: Oficina de Cobertura- SIMAT- SINEB-SED Nariño 2012-2017- Planeación Educativa Análisis Sectorial



Fuente: Oficina de Cobertura- SIMAT- SINEB-SED Nariño 2012-2017- Planeación Educativa Análisis Sectorial

En cuanto a la educación por ciclos, se puede decir que también presenta un comportamiento decreciente, como se viene presentando en la matrícula tradicional y la matrícula contratada, es de aclarar que la Secretaría de Educación Departamental mediante el Convenio 844 MEN-OEI-ECOPETROL focalizó a los municipios de Guachucal, Mallama, Ricaurte, Barbacoas, Puerres, para implementar el modelo





educativo flexible “A CRECER” para atender personas iletradas en el ciclo 1. Igualmente, se continúa atendiendo a esta población a través de horas extras en los establecimientos educativos oficiales (decreto 1075 de 2015, donde compila el decreto 3011 de 1997)

### e. La Jornada Única

La Jornada Única establecida por el artículo 57 de la Ley 1753 de 2015 comprende el tiempo diario que dedica el establecimiento educativo a sus estudiantes para el desarrollo de las áreas obligatorias y fundamentales y de las asignaturas optativas, así como el tiempo destinado al descanso y almuerzo de los estudiantes.

La Jornada Única se prestará en jornada diurna durante cinco (5) días a la semana, cumpliendo como mínimo con el número de horas de dedicación a las actividades pedagógicas, definido en el Artículo 2.3.3.6.1.6 del presente Decreto No. 1075 de 2015.

El tiempo previsto para el descanso y el almuerzo de los estudiantes durante la Jornada Única se estima en una (1) hora diaria, pudiendo exceder dicha hora si la alimentación se suministra o no en el establecimiento educativo, siempre que se garantice el tiempo mínimo de dedicación a las actividades pedagógicas.

### i. Matricula Estudiantil Jornada Única

TABLA No. 09 MATRICULA ESTUDIANTIL JORNADA UNICA																											
MUNICIPIO	NOMBRE SEDE	GRADOS AÑO 2016											TOTAL	GRADOS AÑO 2017											TOTAL		
		0	1	2	3	4	5	6	7	8	9	10		11	0	1	2	3	4	5	6	7	8	9		10	11
ALBÁN	INSTITUCION EDUCATIVA POLITECNICO JUAN BOLANOS	0	0	0	0	0	0	4	4	3	2	2	3	199	2	3	2	3	3	3	5	34	45	37	28	2	397
ALBÁN	INSTITUCION EDUCATIVA JUAN IGNACIO ORTIZ	0	0	0	0	0	1	1	8	8	8	8	580	0	0	0	0	0	8	103	98	80	73	8	522		
BARBACOAS	INSTITUCION EDUCATIVA SANTA TERESITA DE ALTAQUER	0	0	0	0	0	4	4	3	4	9	1	199	0	0	0	0	0	4	43	45	34	39	6	215		
BARBACOAS	ESCUELA RURAL MIXTA INTEGRADA DE ALTAQUER	2	3	4	4	3	2	0	0	0	0	0	215	2	3	3	4	4	3	0	0	0	0	0	0	208	
BELÉN	ESC PARA NIBAS GABRIELA MISTRAL	7	4	0	0	0	0	0	0	0	0	0	117	5	6	0	0	0	0	0	0	0	0	0	0	112	
BELÉN	COLEGIO SANTO DOMINGO SAVIO			4	5	5	5	0	0	0	0	0	200	0	0	4	4	4	5	0	0	0	0	0	0	188	
CUASPUD	INSTITUCION EDUCATIVA SEBASTIAN GARCIA CARLOSAMA	1	9	1	1	1	1	2	2	1	1	1	173	1	1	8	1	1	1	20	21	14	14	9	168		
CUASPUD	CENTRO EDUCATIVO INDIGENA PROVIDENCIA	3	4	6	3	5	7	9	5	1	8	7	72	3	2	4	5	2	7	7	8	5	5	6	7	61	
CUMBAL	INSTITUCION EDUCATIVA DIVINO NIÑO JESUS		1	1	9	1	1	0	0	0	0	0	534	0	0	0	0	0	0	1	131	13	94	98	9	643	
CUMBAL	INSTITUTO SAN JUAN BOSCO	0	0	0	0	0	1	1	1	1	1	1	717	0	8	9	1	8	1	0	0	0	0	0	0	478	
CUMBAL	PREESCOLAR MARIA AUXILIADORA	1	0	0	0	0	0	0	0	0	0	0	112	1	0	0	0	0	0	0	0	0	0	0	0	104	
CUMBAL	INSTITUCION EDUCATIVA ANDES DE CUAICAL	2	1	1	1	1	2	5	4	3	3	2	324	1	2	1	1	1	4	51	30	30	26	1	304		
EL CHARCO	INSTITUCION EDUCATIVA BASICA RURAL SAN JOSE DEL TAPAJE	4	3	4	4	5	6	1	1	1	8	4	772	5	4	5	3	4	6	105	10	108	68	2	790		




**f. Matricula Por Carácter Y Especialidad Del Grado 10 Al 11**

TABLA No. 10 MATRICULA POR CARÁCTER Y ESPECIALIDAD GRADO 10 Y 11																
MUNICIPIO	NOMBRE	ACADÉMICO		INDUSTRIAL		OTROS		COMERCIAL		PEDAGÓGICO		AGROPECUARIO		PROMOCIÓN SOCIAL		TOTAL GENERAL
		10	11	10	11	10	11	10	11	12	13	10	11	10	11	
ALBÁN	INSTITUCION EDUCATIVA POLITECNICO JUAN BOLAÑOS												28	6		49
ALBÁN	INSTITUCION EDUCATIVA JUAN IGNACIO ORTIZ	32	33				41	49								155
ALBÁN	I.E. CHAPIURCO	9	8													17
ALDANA	INSTITUCION EDUCATIVA NUESTRA SEÑORA DEL PILAR	71	61													132
ALDANA	INSTITUCION EDUCATIVA COMERCIAL SAN LUIS								23	21						44
ANCUYÁ	INSTITUCION EDUCATIVA CARLOS ALBORNOZ ROSAS	57	57						13	9						136
ANCUYÁ	INSTITUCION EDUCATIVA SAN FRANCISCO DE ASIS			28	19											47
ANCUYÁ	INSTITUCION EDUCATIVA NUESTRA SEÑORA DE LAS LAJAS	20	17													37
ARBOLEDA	INSTITUCION EDUCATIVA DE DESARROLLO RURAL DE BERRUECOS								4	21			26	30		81
ARBOLEDA	INSTITUCION EDUCATIVA ROSAFLORIDA												46	23		69
ARBOLEDA	INSTITUCION EDUCATIVA ECOLOGICA LA COCHA												15	23		38
BARBACOAS	INSTITUCION EDUCATIVA LUIS IRIZAR SALAZAR	42	41						21	22						126
BARBACOAS	INSTITUCION EDUCATIVA NORMAL SUPERIOR LA INMACULADA	123	108								17	19				267
BARBACOAS	INSTITUCION EDUCATIVA SANTA TERESITA DE ALTAQUER	39	6													45
BARBACOAS	CENTRO EDUCATIVO LA HUMILDAD	20	28													48
BARBACOAS	INSTITUCION EDUCATIVA EL DIVISO	22	27													49
BARBACOAS	INSTITUCION EDUCATIVA BUENAVISTA	12	14													26
BARBACOAS	INSTITUCION EDUCATIVA TECNOLOGICA AGROAMBIENTAL INDIGENA AWA												45	32		77
BELÉN	INSTITUCION EDUCATIVA NUESTRA SEÑORA DE BELEN	47	41													88
BELÉN	INSTITUCION EDUCATIVA AGROAMBIENTAL SANTA ROSA												9	14		23
BELÉN	INSTITUCION EDUCATIVA AGROPECUARIA LA ESPERANZA												11	21		32
BUESACO	INSTITUCION EDUCATIVA RAFAEL URIBE URIBE	62	37						25	13						137
BUESACO	I.E. AGROPECUARIA VERACRUZ												18	24		42
BUESACO	I.E. SAN IGNACIO	11	14													25
BUESACO	INSTITUCION EDUCATIVA SAN ANTONIO DE PADUA	11	7													18
BUESACO	INSTITUCION EDUCATIVA SANTA ROSA DE LIMA	11	16													27
BUESACO	INSTITUCION EDUCATIVA SANTA MARIA	28	8													36
BUESACO	INSTITUCION EDUCATIVA VILLAMORENO								17	10						27
BUESACO	INSTITUCION EDUCATIVA JUBANGUANA												26	24		50
CHACHAGÚÍ	INSTITUCION EDUCATIVA CHACHAGUI	103	67													170
CHACHAGÚÍ	I.E. NUESTRA SEÑORA DE LAS LAJAS	48	34													82
COLÓN	INSTITUCION EDUCATIVA DIVINO NIÑO GENOVA								20	13						33
COLÓN	INSTITUCION EDUCATIVA AGROPECUARIA SAN CARLOS												37	27		64
COLÓN	INSTITUCION EDUCATIVA NUESTRA SEÑORA DEL ROSARIO								27	20						47
COLÓN	INSTITUCION EDUCATIVA LEOPOLDO LOPEZ ALVAREZ								33	25						58
CONSACÁ	INSTITUCION EDUCATIVA DE DESARROLLO RURAL												16	11		27
CONSACÁ	INSTITUCION EDUCATIVA AGROPECUARIA BOMBONA												20	32		52
CONSACÁ	INSTITUCION EDUCATIVA LOS LIBERTADORES	69	65													134
CONTADERO	INSTITUCION EDUCATIVA COLEGIO DEPTAL SAN CARLOS	36	47													83
CONTADERO	INSTITUCION EDUCATIVA LAS DELICIAS	6	9													15
CÓRDOBA	INSTITUCION EDUCATIVA SAN BARTOLOME	95	91						10	9						205
CÓRDOBA	INSTITUCION EDUCATIVA TECNICA AGROECOLOGICA DEL RESGUARDO DE MALES						11	16								27
CÓRDOBA	INSTITUCION EDUCATIVA LOS ARRAYANES	24	20													44
CÓRDOBA	INSTITUCION EDUCATIVA SANTANDER			23	22											45
CÓRDOBA	INSTITUCION EDUCATIVA NUESTRA SRA. DE FATIMA								14	8						22











Del total de la matrícula tradicional de los grados 10 y 11 a noviembre 30 de 2017 de 17.625 estudiantes, se observa en la tabla No. 14 la modalidad quemás estudiantes tiene es Académico con 11.215 que equivale al 63,63%, ocupando el segundo lugar la modalidad Agropecuaria con 2.870 estudiantes con un porcentaje de 16,28%.

Este sistema educativo tiene como misión preparar al estudiante en una formación ética, académica y profesional que le posibilite ser el creador de su proyecto de vida, que propicie la incorporación de hombres y mujeres al campo laboral y promueve en los estudiantes una formación integral y estructurada de manera que al finalizarla se les facilite la incorporación al mercado laboral, crear su propia empresa y/o continuar estudios superiores.

### g. Matrícula Atendida Grupo Étnicos

TABLA No. 12 MATRÍCULA ATENDIDA - GRUPOS ÉTNICOS						
Grupos Étnicos	2012	2013	2014	2015	2016	2017***
Indígenas	25,649	26,379	27,174	27,769	28,331	26,617
Afrocolombianos	42,808	40,562	38,410	37,138	35,189	34,600
ROM	5	0	2	1	1	1
Otras Etnias	163	190	149	114	87	69
<b>Total Grupos Étnicos</b>	<b>68,625</b>	<b>67,131</b>	<b>65,735</b>	<b>65,022</b>	<b>63,608</b>	<b>61,287</b>

(\*\*) 2017 Corte SIMAT Consolidado Abril Septiembre OAPF - Subdirección de Acceso MEN

Entre los grupos Étnicos atendidos el 70% (34.600), corresponde a la población Afrocolombianos, el 29% (26,617) estudiantes de población Indígena y otras étnicas el 10%

TABLA NO. 13 POBLACIÓN ATENDIDA EN NECESIDADES ESCOLARES ESPECIALES										
Tipo Discapacidad	2008	2009	2010	2011	2012	2013	2014	2015	2016	2017**
Sordera Profunda	69	103	88	109	100	83	64	10	7	6
Hipoacusia o Baja Audición	64	71	74	81	72	88	89	6	5	5
SV - Baja Visión	314	315	328	270	250	229	239	283	286	301
SV - Ceguera	13	16	17	23	22	20	17	16	15	20
Parálisis Cerebral	26	32	37	29	29	36	43	16	14	9
Lesión Neuromuscular	76	82	105	135	117	99	90	21	14	6
Transtorno del Espectro Autista	7	11	14	14	10	19	18	30	38	27
DI - Cognitivo	678	776	1,012	1,170	1,296	1,427	1,644	2,098	2,143	2,337
Síndrome de Down	784	316	203	149	160	188	151	36	33	17
Múltiple	159	130	172	176	178	190	210	243	275	348
Otro	0	0	1	23	163	506	698	726	740	745
Sordos Usuarios de Lenguas y Señas	0	0	0	0	0	21	41	85	77	77
Sordos Usuarios de Castellano Usual	0	0	0	0	0	7	8	77	71	74
Sordoceguera	0	0	0	0	1	1	3	2	1	3
Limitación Física (Movilidad)	0	0	0	0	14	37	71	176	170	178
Enanismo	0	0	0	0	2	7	10	2	2	1
Sistémica	0	0	0	0	0	0	0	54	69	114
Psicosocial	0	0	0	0	0	0	0	122	151	254
Voz y Habla	0	0	0	0	0	0	0	35	60	83
<b>Total Estudiantes NEE</b>	<b>2,190</b>	<b>1,852</b>	<b>2,051</b>	<b>2,179</b>	<b>2,414</b>	<b>2,958</b>	<b>3,396</b>	<b>4,038</b>	<b>4,171</b>	<b>4,605</b>

(\*\*) 2017 Corte SIMAT Consolidado Abril\_Septiembre OAPF - Subdirección de Acceso MEN

Las cifras evidencian que el mayor número de estudiantes con discapacidad en Deficiencia Cognitiva (Retardo Mental), cada año va aumentando el número estudiantes, creando





limitaciones de orden social y económico en estos individuos, su familia y la comunidad. Específicamente en las zonas de difícil acceso.

De otra parte, esta población presenta índices de analfabetismo y bajo nivel de escolaridad, debido a la falta de oportunidades, sensibilización y herramientas necesarias y suficientes para que docentes y directivos implementen estrategias que permitan la inclusión efectiva de dicha población al sistema educativo. Además, la comunidad educativa no ha logrado reconocer la discapacidad como una condición humana que requiere el respeto por la diferencia.

La realidad nos muestra la necesidad de contar con una escuela inclusora que pueda atender la diversidad de alumnos/as que se escolarizan en los centros educativos y propender porque todas las personas con NEE ingresen al sistema educativo para que sean formados con pertinencia y calidad. Esta diversidad se traduce en la consideración de las distintas capacidades, motivaciones e intereses que poseen los alumnos, y supone proporción de oportunidades.

Es indispensable proporcionar a los docentes la información y formación en lineamientos de política para la atención educativa a la población con necesidades educativas especiales (MEN); como también proveer, ampliar y actualizar los conocimientos en inclusión y didácticas flexibles, brindándole las orientaciones pedagógicas necesarias.

#### h. Población Víctima del Conflicto

En términos generales la población desplazada, corresponde a todas aquellas personas que se han visto forzadas a migrar dentro del territorio nacional, abandonando su localidad de residencia o actividades económicas habituales, porque su vida, su integridad física, su seguridad o libertad personal han sido vulneradas o se encuentran directamente amenazadas, por lo tanto, su impacto negativo también recae sobre los niños y niñas que aspiran ingresar al sistema educativo.

TABLA NO. 14 POBLACIÓN ATENDIDA AFECTADA POR LA VIOLENCIA										
Estudiantes Víctimas del Conflicto	2008	2009	2010	2011	2012	2013	2014	2015	2016	2017**
En Situación de Desplazamiento	5,536	6,189	7,303	7,734	8,342	7,913	8,107	8,225	8,118	8,419
Desvinculados de Grupos Armados	95	86	76	58	53	56	46	50	36	38
Hijos de Adultos Desmovilizados	551	445	204	184	169	153	133	127	97	98
Víctimas de Minas	0	0	1	20	35	51	49	54	51	59
<b>Total Estudiantes</b>	<b>6,182</b>	<b>6,720</b>	<b>7,584</b>	<b>7,996</b>	<b>8,599</b>	<b>8,173</b>	<b>8,335</b>	<b>8,456</b>	<b>8,302</b>	<b>8,614</b>

(\*\*) 2017Corte SIMAT Consolidado Abril Septiembre OAPF - Subdirección de Acceso MEN

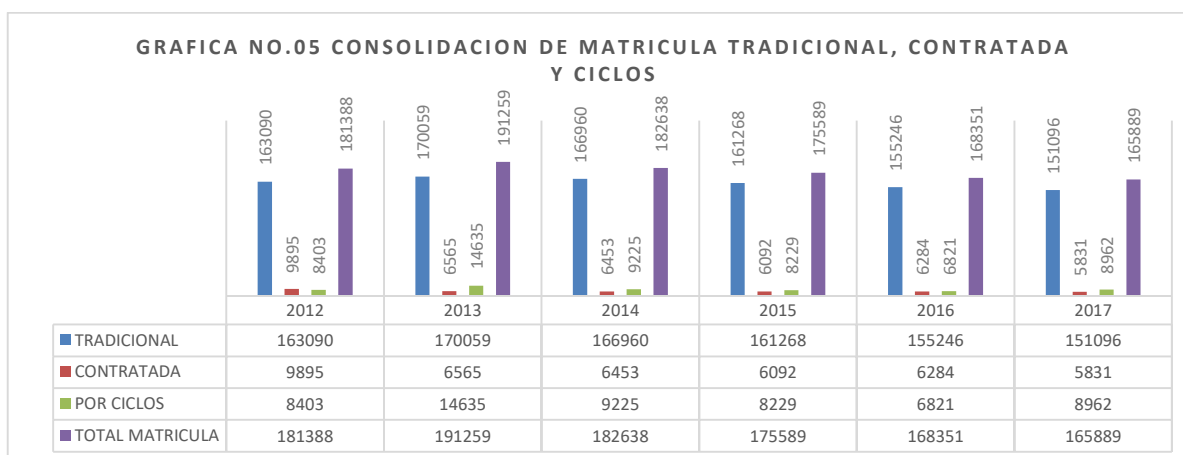
Los estudiantes atendidos afectados por la violencia para el año 2017 corresponde a 8.614 estudiantes del total de la matrícula tradicional de 151.096, equivalente a un promedio porcentual de 5,70%.

### i. Evolución De La Matricula Tradicional, Contratada Y Ciclos

A continuación, se muestra de manera detallada el comportamiento de la matrícula del sector oficial del Departamento de Nariño en los últimos 06 años. Para realizar la comparación con el año en curso se tomó como referencia la matrícula educativa a Corte noviembre 30 de 2017.

TABLA No. 15 CONSOLIDACION MATRICULA TRADICIONAL, CONTRATADAY CICLOS 61 MUNICIPIOS NO CERTIFICADOS						
MATRICULA	TOTAL MATRICULA Diciembre 01 de 2012	TOTAL MATRICULA Dic.03 de 2013	TOTAL MATRICULA Dic.02 de 2014	TOTAL MATRICULA 01 de 2015	TOTAL MATRICULA Dic.01 de 2016	TOTAL MATRICULANov.30 de 2017
TRADICIONAL	163090	170059	166960	161268	155246	151096
CONTRATADA	9895	6565	6453	6092	6284	5831
POR CICLOS	8403	14635	9225	8229	6821	8962
<b>TOTAL MATRICULA</b>	<b>181388</b>	<b>191259</b>	<b>182638</b>	<b>175589</b>	<b>168351</b>	<b>165889</b>

Fuente: Oficina de Cobertura- SIMAT- SINEB-SED Nariño 2012-2017- Planeación Educativa Análisis Sectorial



Fuente: Oficina de Cobertura- SIMAT- SINEB-SED Nariño 2012-2017- Planeación Educativa Análisis Sectorial

En cuanto a matrícula tradicional contratada y ciclos, el comportamiento viene presentándose en descenso, se compara el año 2012 con el año 2017, la reducción estudiantil es de 15.499, a pesar del esfuerzo realizado por la administración departamental y pese a las diversas acciones y programas que el gobierno viene implementando con el fin de incrementar el acceso y la permanencia al sistema educativo, se puede observar que hay una disminución muy significativa en la cantidad de alumnos vinculados al sistema educativo.

Teniendo en cuenta los resultados mostrados anteriormente correspondientes a matrícula total en el sector oficial y no oficial en los 61 municipios del departamento de Nariño y que relacionan los años 2012 al 2017 puede decirse que la cifra promedio de alumnos matriculados al sistema educativo es de 181.388 alumnos, sin embargo los estudiantes que terminaron los niveles educativos es de 165.889 a noviembre 30 de 2017.

**TABLA No. 16 COMPORTAMIENTO DE MATRICULA EDUCACION PRIVADA DESDE EL AÑO 2012 AL 2017 Anexo 5A**

MUNICIPIO	MATRICULA PRIVADA 2012					MATRICULA PRIVADA 2013					MATRICULA PRIVADA 2014					MATRICULA PRIVADA 2015					MATRICULA PRIVADA 2016					MATRICULA PRIVADA 2017							
	TRANSICION	PRIMARIA	SECUNDARIA	CICLOS	TOTAL ATENCIÓN	TRANSICION	PRIMARIA	SECUNDARIA	CICLOS	TOTAL ATENCIÓN	TRANSICION	PRIMARIA	SECUNDARIA	CICLOS	TOTAL ATENCIÓN	TRANSICION	PRIMARIA	MEDIA	SECUNDARIA	CICLOS	TOTAL ATENCIÓN	TRANSICION	PRIMARIA	SECUNDARIA	MEDIA	CICLOS	TOTAL ATENCIÓN	TRANSICION	PRIMARIA	SECUNDARIA	MEDIA	CICLOS	TOTAL ATENCIÓN
BUESACO	0	0	0	0	0	0	0	0	0	0	0	0	0	30	30	0	0	0	0	224	224	0	0	0	0	286	286	0	0	0	0	229	229
CHACHAGUI	38	135	43	0	216	49	126	77	0	252	16	130	68	0	214	41	133	69	38	0	281	42	115	72	30	0	259	37	118	67	29	22	273
CORDOBA	0	0	0	0	0	0	0	0	24	24	0	0	0	66	66	0	0	0	0	103	103	0	0	0	0	89	89	0	0	0	0	28	28
CUMBAL	11	0	0	0	11	8	0	0	0	8	24	0	0	0	24	0	0	0	0	0	0	17	0	0	0	0	17	35	0	0	0	0	35
FUNES	0	0	0	0	0	0	0	0	0	0	0	0	0	0	0	0	0	0	0	0	0	0	0	0	0	0	11	11	0	0	0	0	26
LA UNION	35	9	0	5	49	13	10	0	17	40	0	0	0	45	45	41	0	0	0	39	80	19	1	0	0	99	119	39	0	0	0	0	196
POTOSI	0	0	0	0	0	0	0	0	5	5	0	0	0	78	78	0	0	0	0	0	0	0	0	0	0	66	66	0	0	0	0	601	601
PUERRES	0	0	0	0	0	0	0	0	0	0	0	0	0	7	7	0	0	0	0	54	54	0	0	0	0	73	73	0	0	0	0	90	90
PUPIALES	9	0	0	0	9	3	0	0	0	3	17	0	0	33	50	0	0	0	0	107	107	25	0	0	0	83	108	13				116	129
RICARTE	0	0	0	36	36	0	0	0	91	91	0	0	0	81	81	0	0	0	0	132	132	0	0	0	0	119	119	0	0	0	0	112	112
SANDONA	0	0	0	0	0	0	0	0	0	0	0	0	0	2	2	0	0	0	0	16	16	0	0	0	0	0	0	0	0	0	0	0	0
TUQUERRES	27	0	0	110	137	10	0	0	94	104	0	0	0	78	78	18	0	0	0	71	89	20	0	0	0	203	223	46				66	112
TOTAL GENERAL	120	144	43	151	458	83	136	77	231	527	57	130	68	420	675	100	133	69	38	746	1086	123	116	72	30	1029	1370	170	118	67	29	1486	1870

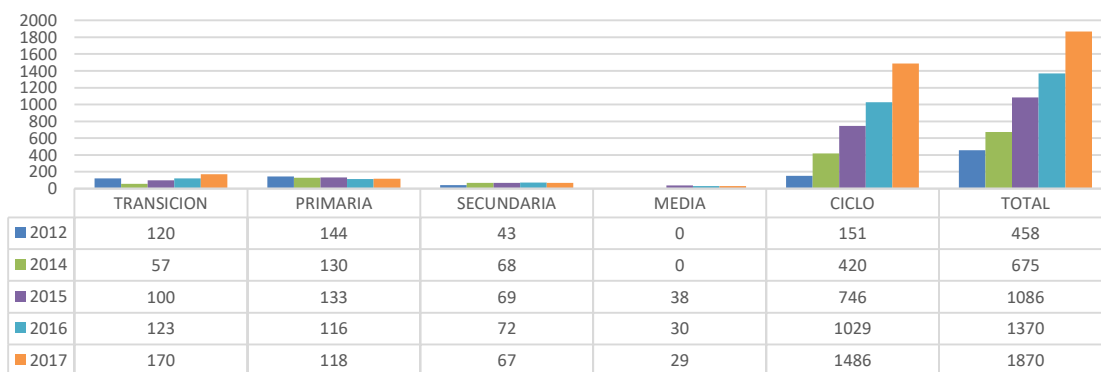
Fuente: Oficina de Cobertura- SIMAT- SINEB-SED Nariño 2012-2017- Planeación Educativa Análisis Sectorial

**TABLA No. 17 COMPORTAMIENTO MATRICULA PRIVADA 2012-2017 ANEXO 5A**

AÑO	TRANSICION	PRIMARIA	SECUNDARIA	MEDIA	CICLO	TOTAL
2012	120	144	43	0	151	458
2013	83	136	77	0	231	527
2014	57	130	68	0	420	675
2015	100	133	69	38	746	1086
2016	123	116	72	30	1029	1370
2017	170	118	67	29	1486	1870

Fuente: Oficina de Cobertura- SIMAT- SINEB-SED Nariño 2012-2017- Planeación Educativa Análisis Sectorial

GRAFICA No.06 COMPORTAMIENTO DE MATRICULA PRIVADA ANEXO 5A 2012-2017



Fuente: Oficina de Cobertura- SIMAT- SINEB-SED Nariño 2012-2017- Planeación Educativa Análisis Sectorial

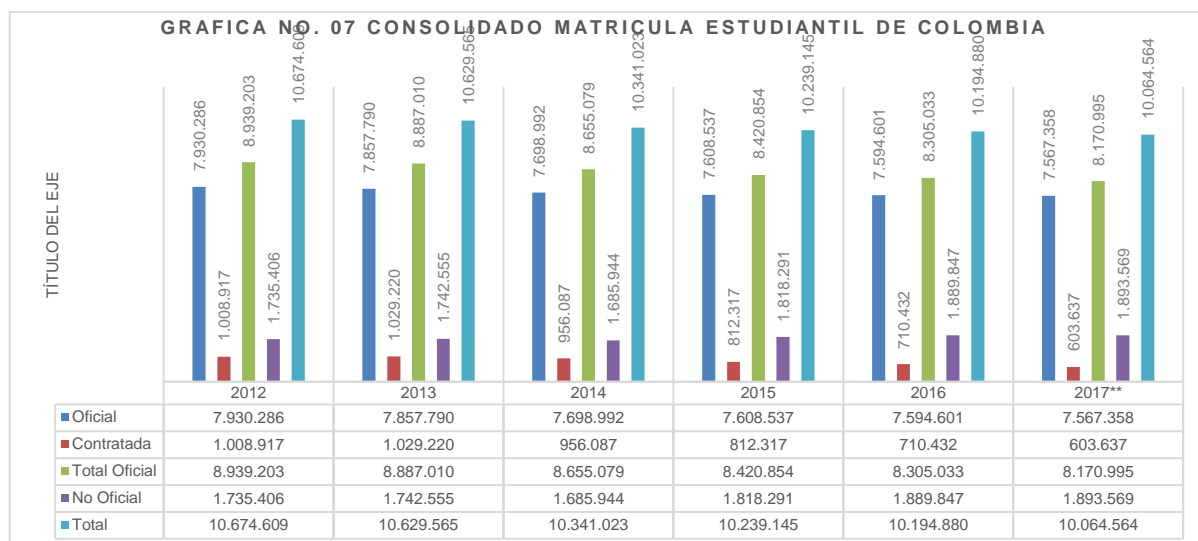
Al realizar la sumatoria del período 2012 al 2017 la educación privada por niveles los resultados demuestran que la menor participación porcentual le corresponde a la

educación media con el 2%, resultado que no se puede medir su variación porque solo en el año 2015 al 2017 aparece este servicio en los grados 10° y 11°. En cambio, en la educación por ciclos, se inicia en el año 2012 con 151 estudiantes y se termina en el año 2017 con 1.870 estudiantes, significa que la oferta por ciclos cada año es mayor.

TABLA No.18 CONSOLIDADO MATRICULA ESTUDIANTIL DE COLOMBIA										
Sector	2008	2009	2010	2011	2012	2013	2014	2015	2016	2017**
Oficial	8,161,246	8,268,133	8,347,040	8,275,807	7,930,286	7,857,790	7,698,992	7,608,537	7,594,601	7,567,358
Contratada	1,128,984	1,107,747	1,071,197	994,041	1,008,917	1,029,220	956,087	812,317	710,432	603,637
Total Oficial	9,290,230	9,395,880	9,418,237	9,269,848	8,939,203	8,887,010	8,655,079	8,420,854	8,305,033	8,170,995
No Oficial	1,871,210	1,823,217	1,704,637	1,746,787	1,735,406	1,742,555	1,685,944	1,818,291	1,889,847	1,893,569
Total	11,161,440	11,219,097	11,122,874	11,016,635	10,674,609	10,629,565	10,341,023	10,239,145	10,194,880	10,064,564

Fuente: Población: Proyecciones Censo 2005 - DANE

(\*\*) 2016 Corte SIMAT Consolidado Abril Septiembre 2017 OAPF - Subdirección de Acceso MEN



Fuente: Población: Proyecciones Censo 2005 - DANE

(\*\*) 2016 Corte SIMAT Consolidado Abril Septiembre de 2017 OAPF - Subdirección de Acceso MEN

De acuerdo al último Corte de información de 2017\*\*, en COLOMBIA hay 10,064,564 estudiantes Matriculados, de los cuales el 75% (7601758.0) corresponde a Matrícula Oficial, el 06% (603.637) corresponde a Matrícula Contratada y el 18,8% (1.893.569) corresponde a Matrícula No Oficial.

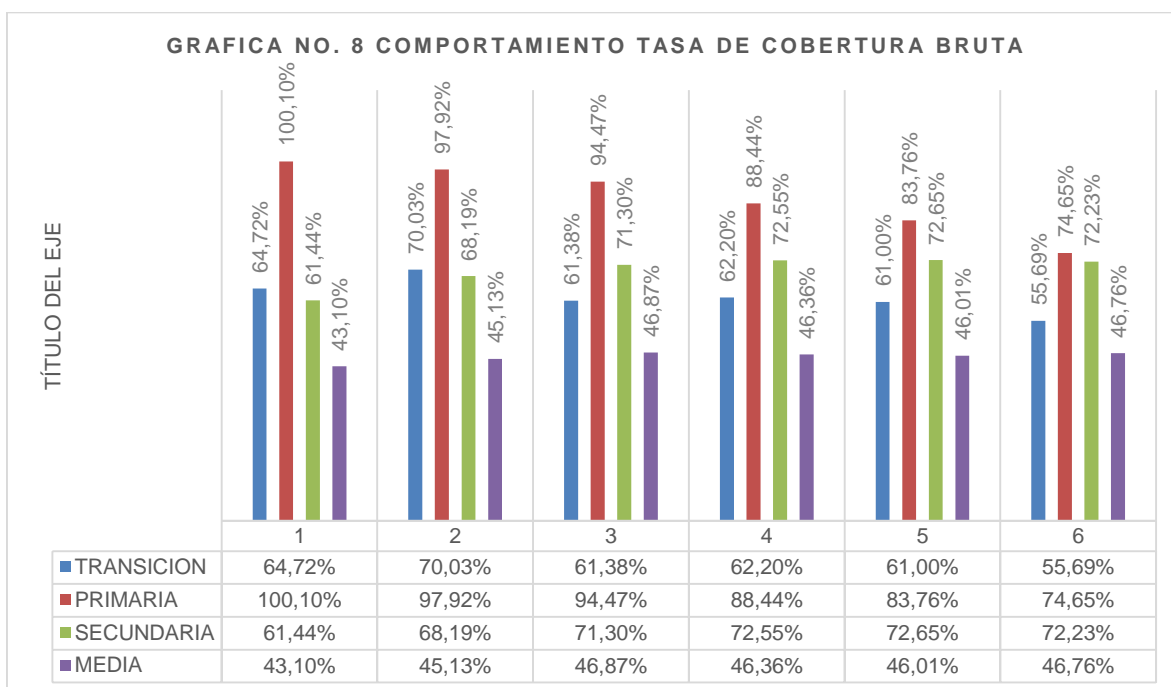
Según el reporte histórico, en 2009 se registró la mayor Matrícula Total (11.219.097). Entre 2008 y 2017\*\* la Matrícula al último Corte\*\* ha disminuido en -1.096.876 estudiantes. En el Sector Oficial la Matrícula ha disminuido en -593.888 estudiantes, en el Sector Contratado la Matrícula ha disminuido en -525.347 estudiantes y en el Sector No Oficial, la Matrícula ha aumentado en 22.359 estudiantes.

**j. Análisis Cobertura Bruta Y Neta, Niveles Educativos, Período 2012-2016 Municipios No Certificados**

La cobertura bruta hace algunos años viene teniendo una tendencia decreciente, desde el 2012 hasta 2017 ha presentado una disminución del 5,01%. En lo que va del 2017 los niveles en donde se presenta la cobertura más alta es en Primaria y Secundaria con un 74,65% y un 72,23% respectivamente, el nivel de la Media es donde se presenta la cobertura bruta más baja en 2017 con un 46,76%.

TABLA NO. 19 TASA DE COBERTURA BRUTA						
NIVEL	2012	2013	2014	2015	2016	2017
TRANSICION	64.72%	70.03%	61.38%	62.20%	61.00%	55.69%
PRIMARIA	100.10%	97.92%	94.47%	88.44%	83.76%	74.65%
SECUNDARIA	61.44%	68.19%	71.30%	72.55%	72.65%	72.23%
MEDIA	43.10%	45.13%	46.87%	46.36%	46.01%	46.76%

Fuente: Oficina de Cobertura- SIMAT- SINEB-SED Nariño 2012-2017- Planeación Educativa Análisis Sectorial



Fuente: Oficina de Cobertura- SIMAT- SINEB-SED Nariño 2012-2017- Planeación Educativa Análisis Sectorial

Igualmente, se puede decir que la cobertura bruta en los 61 municipios no certificados del Departamento de Nariño, es decreciente, como se observa en la tabla siguiente.



**TABLA NO. 20 COMPORTAMIENTO TASA DE COBERTURA BRUTA 61 MUNICIPIOS NO CERTIFICADOS DE NARIÑO AÑO 2012 AL 2017**

MUNICIPIO	NIVEL DE TRANSICION			NIVEL DE PRIMARIA						NIVEL DE SECUNDARIA						NIVEL DE MEDIA								
	TASA DE COBERTURA BRUTA 2012	TASA DE COBERTURA BRUTA 2013	TASA DE COBERTURA BRUTA 2014	TASA DE COBERTURA BRUTA 2015	TASA DE COBERTURA BRUTA 2016	TASA DE COBERTURA BRUTA 2017	TASA DE COBERTURA BRUTA 2012	TASA DE COBERTURA BRUTA 2013	TASA DE COBERTURA BRUTA 2014	TASA DE COBERTURA BRUTA 2015	TASA DE COBERTURA BRUTA 2016	TASA DE COBERTURA BRUTA 2017	TASA DE COBERTURA BRUTA 2012	TASA DE COBERTURA BRUTA 2013	TASA DE COBERTURA BRUTA 2014	TASA DE COBERTURA BRUTA 2015	TASA DE COBERTURA BRUTA 2016	TASA DE COBERTURA BRUTA 2017						
ALBAN	32.87%	35.57%	26.94%	28.02%	27.55%	25.00%	40.24%	38.66%	37.63%	34.59%	31.27%	30.06%	36.41%	38.04%	39.41%	37.65%	37.43%	36.61%	29.72%	31.27%	31.91%	31.88%	19.74%	26.34%
ALDANA	110.89%	142.27%	128.72%	95.70%	115.91%	110.47%	142.26%	147.72%	158.26%	153.32%	143.68%	145.16%	119.91%	117.75%	125.99%	134.45%	157.91%	166.94%	90.38%	99.02%	103.47%	107.61%	63.02%	94.12%
ANCUYA	60.83%	80.87%	65.77%	88.68%	50.00%	61.62%	103.87%	99.68%	99.66%	89.01%	85.74%	79.02%	92.64%	103.57%	102.37%	109.64%	116.56%	122.79%	77.44%	82.38%	91.76%	98.38%	55.19%	96.07%
ARBOLEDA	68.42%	104.46%	78.18%	89.19%	71.56%	79.63%	131.67%	133.11%	127.66%	114.26%	106.71%	101.64%	103.96%	109.56%	114.69%	110.26%	111.88%	115.24%	66.28%	71.48%	69.81%	69.81%	37.93%	73.73%
BARBACOAS	113.22%	101.21%	83.40%	87.14%	78.81%	83.21%	151.58%	161.68%	160.18%	147.32%	138.08%	123.82%	60.30%	70.61%	78.48%	79.52%	82.24%	87.97%	35.84%	32.90%	45.96%	40.96%	8.71%	34.17%
BELEN	109.71%	99.03%	87.62%	94.29%	101.90%	83.18%	91.17%	94.32%	90.93%	80.07%	79.21%	79.09%	87.43%	85.30%	90.00%	87.64%	84.74%	86.28%	77.44%	99.61%	70.24%	72.43%	45.49%	63.00%
BUESACO	65.82%	89.20%	80.87%	68.93%	60.27%	65.25%	102.64%	97.29%	95.46%	90.89%	86.80%	79.00%	67.17%	75.78%	83.70%	81.71%	79.29%	71.25%	35.65%	36.27%	42.26%	46.73%	24.35%	41.23%
COLON	96.89%	101.84%	77.25%	71.02%	73.86%	62.71%	101.79%	96.25%	98.85%	86.84%	79.93%	77.39%	63.92%	74.88%	71.30%	81.08%	81.24%	75.33%	42.29%	47.90%	51.11%	49.26%	28.00%	51.79%
CONSACA	101.25%	107.05%	86.18%	79.61%	72.11%	76.22%	118.06%	116.00%	110.97%	99.61%	95.45%	92.56%	97.53%	100.85%	106.27%	111.67%	113.07%	119.66%	67.32%	69.34%	68.42%	74.70%	46.27%	68.27%
CONTADERO	50.00%	60.54%	40.28%	67.83%	46.81%	45.07%	69.89%	68.23%	66.62%	60.55%	58.80%	53.38%	43.48%	43.10%	43.24%	41.94%	42.31%	46.49%	30.43%	35.23%	40.14%	41.90%	27.37%	34.51%
CORDOBA	88.84%	101.75%	97.39%	85.53%	99.11%	92.44%	135.14%	128.62%	126.78%	117.17%	110.03%	105.49%	99.90%	107.40%	107.44%	114.83%	115.98%	116.86%	71.35%	82.77%	80.61%	80.72%	45.51%	85.91%
CUASPUD	81.14%	61.63%	57.65%	68.05%	66.27%	61.31%	81.96%	85.44%	80.00%	73.85%	71.53%	70.37%	59.86%	61.63%	62.81%	65.20%	68.76%	67.99%	43.12%	46.25%	53.75%	50.45%	30.63%	34.73%
CUMBAL	65.67%	78.13%	73.19%	66.08%	77.78%	73.07%	89.73%	87.40%	89.10%	84.01%	79.34%	77.84%	75.12%	80.23%	80.63%	81.25%	82.41%	80.19%	62.90%	62.05%	66.20%	64.57%	40.38%	62.99%
CUMBITARA	53.62%	55.08%	50.97%	37.78%	34.38%	25.77%	75.70%	64.57%	60.04%	51.92%	53.33%	36.49%	35.94%	43.56%	43.60%	40.03%	45.13%	43.64%	19.40%	23.84%	22.52%	23.52%	14.80%	25.15%
CHACHAGUI	70.87%	83.12%	66.53%	72.24%	60.91%	62.45%	91.74%	83.60%	83.87%	77.74%	77.92%	76.31%	69.85%	82.00%	82.20%	89.91%	89.64%	90.80%	47.73%	50.99%	60.87%	54.38%	23.52%	47.73%
EL CHARCO	63.26%	72.95%	48.42%	59.67%	69.11%	43.96%	136.11%	127.41%	115.21%	106.47%	106.44%	92.67%	51.25%	64.25%	75.62%	72.32%	70.44%	69.41%	20.36%	20.36%	24.85%	29.49%	8.71%	26.42%
EL PEÑOL	60.34%	84.21%	60.71%	55.05%	51.40%	67.62%	107.04%	99.16%	98.26%	91.80%	88.10%	83.90%	77.87%	86.91%	92.47%	93.56%	89.06%	86.97%	66.53%	51.26%	46.19%	60.52%	42.86%	81.86%
EL ROSARIO	38.54%	46.70%	39.69%	35.94%	45.74%	28.11%	81.78%	76.89%	74.26%	69.50%	63.64%	49.22%	50.84%	60.07%	65.05%	70.83%	77.85%	72.94%	26.43%	24.34%	32.13%	37.28%	15.48%	39.01%
EL TABLON DE GOMEZ	113.33%	119.46%	83.66%	71.13%	74.15%	77.25%	115.15%	114.80%	116.29%	106.56%	103.31%	100.27%	77.79%	87.51%	92.66%	101.41%	98.93%	101.47%	66.96%	61.86%	63.48%	64.48%	45.42%	75.38%
EL TAMBO	84.68%	96.31%	87.68%	82.52%	78.61%	75.00%	122.63%	115.21%	110.56%	106.49%	102.46%	96.06%	85.12%	98.94%	101.44%	98.39%	101.08%	99.26%	55.88%	63.54%	69.28%	79.74%	43.81%	85.61%
FUNES	69.30%	73.87%	64.55%	78.38%	55.56%	57.94%	103.36%	99.83%	90.46%	85.61%	82.84%	79.43%	77.51%	85.40%	91.56%	93.13%	95.21%	92.92%	51.69%	60.00%	65.97%	67.66%	50.65%	72.12%
GUACHULLA	102.27%	118.06%	103.27%	88.02%	99.07%	116.27%	119.21%	119.71%	117.83%	115.63%	108.38%	108.93%	82.92%	102.16%	113.71%	117.20%	123.15%	123.52%	68.03%	70.86%	79.26%	79.85%	52.00%	82.11%
GUAITARILLA	66.12%	79.56%	82.97%	65.76%	71.98%	67.42%	107.06%	99.69%	98.84%	89.77%	82.71%	79.18%	80.54%	83.24%	88.01%	98.60%	96.35%	99.15%	64.63%	68.20%	64.29%	60.50%	35.46%	75.62%
GUALMATAN	101.08%	114.29%	100.00%	71.91%	107.95%	83.72%	119.50%	122.67%	119.78%	121.98%	110.07%	107.67%	110.92%	110.69%	111.43%	107.61%	127.69%	130.79%	90.82%	90.20%	100.00%	95.43%	61.58%	88.30%
ILES	73.57%	64.75%	65.25%	61.97%	59.57%	73.94%	103.08%	97.87%	91.44%	85.61%	79.51%	74.89%	97.05%	100.50%	96.71%	100.00%	103.05%	104.01%	75.46%	75.08%	78.32%	67.89%	45.89%	72.28%
IMUES	75.22%	97.20%	74.53%	56.19%	95.05%	70.71%	116.72%	107.92%	107.72%	95.24%	94.67%	92.37%	103.33%	115.84%	117.61%	131.09%	125.43%	120.05%	96.31%	91.63%	95.73%	96.02%	64.22%	100.95%
LA CRUZ	89.58%	94.46%	96.63%	93.62%	110.14%	99.26%	99.74%	97.18%	94.69%	94.58%	84.55%	78.54%	87.36%	93.55%	95.28%	90.15%	90.55%	91.82%	95.43%	85.60%	99.68%	94.93%	45.33%	88.36%
LA FLORIDA	95.40%	78.36%	73.62%	73.72%	97.37%	58.39%	99.77%	100.59%	100.24%	93.87%	82.37%	80.26%	84.91%	94.36%	91.36%	91.72%	88.71%	89.28%	50.85%	69.88%	65.17%	68.31%	41.59%	67.64%
LA LLANADA	49.64%	59.40%	47.58%	63.39%	60.38%	48.54%	78.91%	71.18%	72.14%	75.17%	65.57%	57.47%	62.24%	65.53%	69.78%	69.71%	75.88%	69.15%	61.74%	45.00%	44.34%	52.40%	34.98%	57.92%
LA TOLA	51.41%	50.76%	50.00%	48.74%	45.96%	36.15%	102.90%	85.39%	79.89%	70.34%	65.72%	57.33%	38.98%	46.51%	47.71%	48.27%	48.16%	53.83%	23.35%	24.73%	24.40%	22.20%	7.63%	30.66%
LA UNION	81.96%	89.53%	92.20%	92.16%	88.38%	87.47%	119.64%	117.63%	117.54%	114.40%	109.49%	108.11%	100.90%	108.37%	113.99%	116.88%	116.41%	116.58%	66.83%	73.32%	80.77%	74.63%	47.97%	81.90%
LEIVA	41.16%	42.02%	46.84%	38.60%	38.72%	34.65%	72.58%	68.17%	65.32%	60.44%	55.10%	47.25%	52.07%	59.79%	58.40%	56.89%	58.96%	56.99%	27.74%	37.94%	38.68%	38.36%	17.58%	34.83%
LINARES	72.89%	94.44%	73.89%	89.74%	59.87%	57.82%	120.71%	115.13%	114.63%	102.96%	95.75%	94.62%	65.06%	69.59%	73.90%	88.18%	89.49%	89.95%	46.89%	57.10%	53.74%	46.91%	27.27%	50.73%
LOS ANDES	33.56%	32.65%	25.19%	25.14%	26.35%	24.24%	40.29%	37.83%	34.66%	32.66%	30.66%	28.16%	34.11%	34.50%	36.52%	36.55%	33.77%	30.74%	23.41%	25.86%	19.98%	21.06%	14.66%	27.03%
MAGUI	53.67%	53.53%	44.40%	51.45%	39.29%	29.48%	100.77%	99.58%	100.07%	91.84%	85.01%	50.14%	29.99%	33.28%	37.20%	44.12%	37.60%	37.15%	12.14%	13.40%	15.74%	15.57%	3.57%	17.62%
MALLAMA	60.73%	69.19%	66.67%	78.11%	76.07%	75.32%	99.79%	95.07%	90.88%	86.23%	88.12%	85.84%	60.32%	70.15%	66.25%	67.05%	71.89%	78.18%	51.91%	48.53%	55.79%	56.16%	24.39%	60.25%
MOSQUERA	29.75%	50.23%	33.86%	27.79%	34.30%	31.24%	96.78%	74.87%	70.26%	58.60%	54.62%	52.15%	46.87%	52.19%	47.42%	43.58%	36.91%	39.84%	21.66%	26.39%	25.07%	22.83%	7.02%	21.62%
NARIÑO	54.65%	35.29%	42.86%	55.13%	47.44%	41.56%	75.24%	70.33%	66.91%	63.17%	57.42%	52.55%	73.04%	73.35%	80.06%	75.43%	86.74%	83.33%	50.00%	60.00%	63.41%	57.32%	34.97%	63.19%
OLAYA HERRERA	46.40%	54.99%	49.26%	53.23%	54.46%	49.16%	118.92%	121.39%	111.62%	103.95%	101.67%	90.68%	42.63%	53.27%	60.37%	70.15%	69.85%	69.57%	17.35%	26.68%	32.58%	30.01%	6.12%	34.73%
OSPINA	45.04%	61.24%	50.79%	58.14%	55.91%	71.65%	85.21%	81.87%	77.94%	70.51%	64.98%	65.05%	62.42%	64.47%	72.35%	73.04%	79.17%	75.09%	39.80%	54.49%	52.79%	49.34%	39.27%	58.59%
FRANCISCO PIZARRO	67.22%	67.12%	61.25%	65.68%	53.42%	56.92%	73.22%	75.10%	71.33%	71.01%	69.50%	63.43%	34.89%	38.92%	38.57%	38.45%	40.86%	39.73%	21.86%	21.88%	23.70%	20.23%	18.06%	18.97%
POLICARPA	66.02%	62.01%	50.81%	66.77%	56.11%	40.56%	118.06%	112.55%	104.70%	96.39%	97.20%	70.62%	52.38%	61.27%	66.04%	65.20%	68.13%	70.17%	23.50%	25.38%	24.36%	27.10%	17.98%	35.97%
POTOSI	89.02%	105.88%	98.84%	99.44%	92.57%	89.02%	112.21%	113.54%	116.38%	113.91%	114.39%	114.44%	74.01%	84.33%	90.25%	99.86%	102.83%	109.29%	51.56%	61.90%	60.28%	61.61%	38.82%	69.21%
PROVIDENCIA	14.49%	14.29%	18.35%	19.01%	19.84%	17.05%	34.45%	31.31%	29.20%	28.15%	25.07%	24.73%	30.96%	32.31%	33.52%	33.95%	34.29%	32.47%	21.15%	27.53%	23.81%	20.59%	15.98%	31.26%
PUERRES	66.45%	76.87%	81.69%	83.82%	86.47%	91.47%	99.87%	106.13%	106.14%	99.43%	96.18%	97.14%	102.60%	112.48%	112.81%	116.25%	108.68%	96.69%	76.21%	78.09%	68.95%	62.64%	45.15%	

TANGUA	87.73%	98.73%	85.44%	74.52%	78.29%	71.81%	109.29%	105.67%	102.69%	101.26%	92.22%	86.42%	76.26%	85.56%	87.68%	92.05%	91.90%	92.85%	55.96%	60.69%	66.76%	62.29%	40.35%	65.47%
TUQUERRES	81.53%	88.05%	75.95%	79.44%	84.38%	81.89%	115.73%	114.53%	112.54%	106.87%	103.59%	101.36%	86.03%	96.62%	103.77%	102.92%	101.77%	101.63%	54.35%	59.45%	60.34%	58.46%	29.88%	62.46%
YACUANQUER	90.06%	79.19%	76.57%	75.41%	72.13%	75.96%	102.58%	99.89%	94.52%	88.60%	82.33%	77.13%	71.43%	78.84%	89.13%	93.72%	95.89%	92.18%	69.57%	67.63%	60.91%	64.23%	42.12%	71.54%
TOTAL GENERAL	64.72%	70.03%	61.38%	62.20%	61.00%	55.68%	100.10%	97.92%	94.47%	88.44%	83.76%	74.65%	61.44%	68.19%	71.30%	72.55%	72.65%	72.23%	43.10%	45.13%	46.87%	46.36%	24.58%	46.76%

Fuente: Oficina de Cobertura- SIMAT- SINEB-SED Nariño 2012-2017- Planeación Educativa Análisis Sectorial

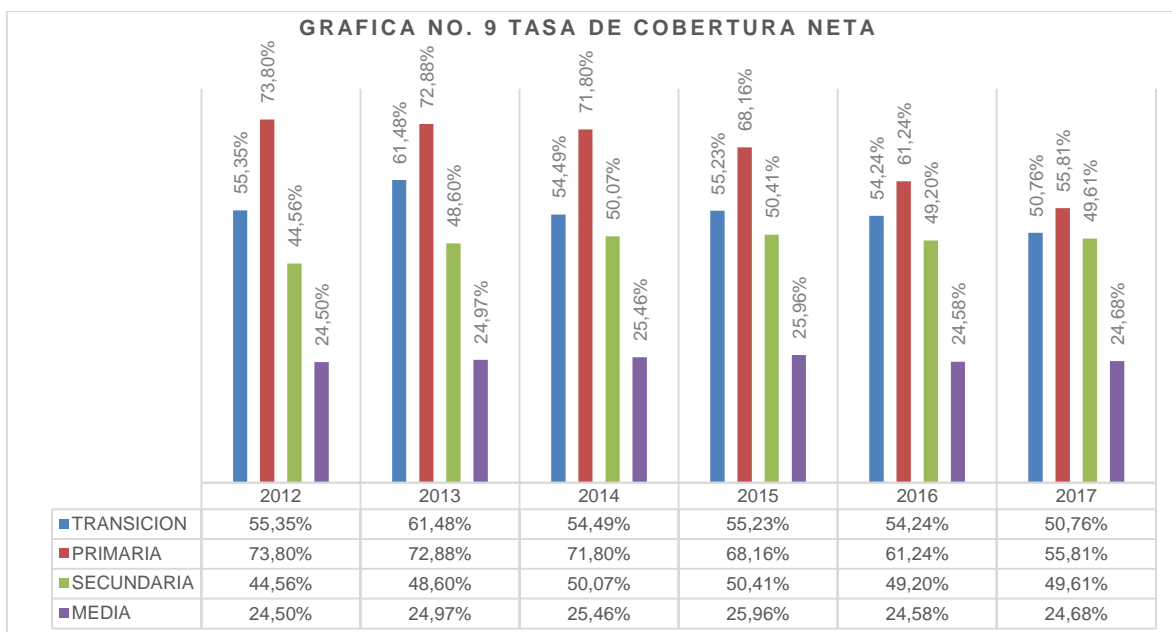
### k. Tasa de Cobertura Neta 61 Municipios no certificados de Nariño

De acuerdo con los valores del indicador, se observa que la variación en la cobertura neta del periodo 2016 al 2017 disminuyó 2.10%; pasando de 47.32% a 45.21%; es decir, ha disminuido la cobertura neta (población en edad escolar 5-16 años).

La cobertura neta al igual que la cobertura bruta está presentando una tendencia decreciente, desde el 2012 hasta 2017, ha presentado una disminución en todos los niveles educativos.

TABALA No. 21 TASA DE COBERTURA NETA						
NIVEL	2012	2013	2014	2015	2016	2017
TRANSICION	55.35%	61.48%	54.49%	55.23%	54.24%	50.76%
PRIMARIA	73.80%	72.88%	71.80%	68.16%	61.24%	55.81%
SECUNDARIA	44.56%	48.60%	50.07%	50.41%	49.20%	49.61%
MEDIA	24.50%	24.97%	25.46%	25.96%	24.58%	24.68%

Fuente: Oficina de Cobertura- SIMAT- SINEB-SED Nariño 2012-2017- Planeación Educativa Análisis Sectorial



Fuente: Oficina de Cobertura- SIMAT- SINEB-SED Nariño 2012-2017- Planeación Educativa Análisis Sectorial



La tasa de cobertura neta en los 61 municipios no certificados de Nariño, cada año tiene un comportamiento decreciente en los niveles educativos, como se muestra en la tabla siguiente:

TABLA No. 22 COMPORTAMIENTO DE LA TASA DE COBERTURA NETA AÑO 2012 AL 2017

MUNICIPIO	TRANSICION				PRIMARIA								SECUNDARIA				MEDIA							
	TASA DE COBERTURA NETA DICIEMBRE 02 DE 2012	TASA DE COBERTURA NETA DICIEMBRE 03 DE 2013	TASA DE COBERTURA NETA DICIEMBRE 03 DE 2014	TASA DE COBERTURA NETA DICIEMBRE 01 DE 2015	TASA DE COBERTURA NETA DICIEMBRE 01 DE 2016	TASA DE COBERTURA NETA NOVIEMBRE 20 DE 2017	TASA DE COBERTURA NETA DICIEMBRE 02 DE 2012	TASA DE COBERTURA NETA DICIEMBRE 03 DE 2013	TASA DE COBERTURA NETA DICIEMBRE 03 DE 2014	TASA DE COBERTURA NETA DICIEMBRE 01 DE 2015	TASA DE COBERTURA NETA DICIEMBRE 01 DE 2016	TASA DE COBERTURA NETA NOVIEMBRE 30 DE 2017	TASA DE COBERTURA NETA DICIEMBRE 02 DE 2012	TASA DE COBERTURA NETA DICIEMBRE 03 DE 2013	TASA DE COBERTURA NETA DICIEMBRE 03 DE 2014	TASA DE COBERTURA NETA DICIEMBRE 01 DE 2015	TASA DE COBERTURA NETA DICIEMBRE 01 DE 2016	TASA DE COBERTURA NETA NOVIEMBRE 30 DE 2017	TASA DE COBERTURA NETA DICIEMBRE 02 DE 2012	TASA DE COBERTURA NETA DICIEMBRE 03 DE 2013	TASA DE COBERTURA NETA DICIEMBRE 03 DE 2014	TASA DE COBERTURA NETA DICIEMBRE 01 DE 2015	TASA DE COBERTURA NETA DICIEMBRE 01 DE 2016	TASA DE COBERTURA NETA NOVIEMBRE 30 DE 2017
ALBAN	31.20%	33.89%	26.39%	26.85%	26.45%	24.18%	34.86%	33.72%	33.40%	31.51%	26.16%	24.65%	30.15%	29.63%	30.20%	29.74%	28.80%	29.44%	19.98%	20.81%	21.63%	21.49%	19.74%	17.88%
ALDANA	102.97%	132.99%	120.21%	91.40%	110.23%	108.14%	125.05%	129.31%	140.70%	138.97%	128.38%	125.35%	96.06%	96.40%	103.22%	111.83%	126.27%	132.22%	58.17%	67.32%	67.82%	71.57%	63.02%	61.50%
ANCUYA	55.83%	76.52%	61.26%	84.91%	48.08%	59.60%	90.71%	88.65%	87.39%	80.67%	69.98%	66.47%	74.87%	80.64%	79.09%	84.70%	89.18%	95.12%	50.00%	47.13%	58.43%	61.13%	55.19%	53.71%
ARBOLEDA	60.53%	100.00%	72.73%	84.68%	67.89%	75.93%	103.86%	107.74%	110.46%	101.55%	90.99%	88.34%	78.60%	82.35%	82.82%	81.29%	82.92%	87.12%	38.37%	41.44%	41.13%	39.25%	37.93%	41.96%
BARBACOAS	81.69%	77.26%	64.02%	63.60%	63.65%	67.37%	88.24%	94.86%	97.19%	91.12%	81.00%	71.97%	29.43%	33.68%	36.13%	38.34%	40.84%	44.27%	8.80%	8.34%	9.08%	10.62%	8.71%	9.37%
BELEN	105.83%	89.32%	83.81%	93.33%	98.10%	75.70%	79.46%	83.15%	80.19%	72.63%	69.57%	69.01%	69.86%	68.12%	68.70%	71.24%	67.65%	70.70%	58.27%	55.60%	46.03%	50.21%	45.49%	40.97%
BUESACO	55.89%	79.31%	70.84%	59.64%	53.05%	61.21%	80.59%	77.72%	78.57%	75.96%	70.59%	65.83%	51.15%	55.92%	61.16%	62.18%	58.52%	53.61%	18.59%	18.74%	23.05%	27.86%	24.35%	23.92%
COLON	79.50%	95.71%	70.06%	69.89%	64.77%	57.06%	81.10%	77.59%	79.91%	74.26%	65.43%	64.43%	50.42%	58.37%	53.90%	59.53%	57.00%	54.80%	24.63%	24.20%	29.48%	30.69%	28.00%	29.74%
CONSACA	92.50%	95.51%	80.92%	74.34%	69.39%	72.73%	98.94%	95.85%	94.33%	87.34%	82.20%	83.20%	79.73%	82.79%	86.12%	93.53%	87.42%	88.98%	45.35%	45.56%	46.49%	54.52%	46.27%	44.55%
CONTADERO	49.32%	55.78%	39.58%	65.03%	46.81%	44.37%	61.54%	60.19%	58.99%	53.79%	51.96%	46.90%	36.45%	34.01%	34.80%	34.97%	35.92%	38.25%	19.57%	22.42%	27.82%	27.11%	27.37%	22.89%
CORDOBA	83.26%	94.76%	91.74%	81.58%	93.75%	88.00%	113.67%	110.34%	108.99%	103.04%	94.31%	91.30%	80.30%	85.42%	85.24%	92.31%	89.95%	92.62%	44.42%	49.90%	51.43%	48.52%	45.51%	52.95%
CUASPUD	67.43%	54.07%	53.53%	65.68%	64.50%	58.93%	70.69%	74.89%	71.05%	66.63%	60.65%	61.09%	47.66%	49.64%	51.37%	53.65%	57.10%	54.12%	29.05%	31.83%	31.53%	34.63%	30.63%	30.21%
CUMBAL	60.27%	72.02%	69.33%	62.85%	73.39%	69.14%	77.84%	76.78%	78.75%	76.69%	68.30%	67.47%	61.72%	66.10%	65.27%	65.40%	62.46%	61.66%	43.75%	43.36%	45.79%	46.43%	40.38%	40.82%
CUMBITARA	44.74%	45.25%	45.48%	33.97%	25.00%	24.54%	55.11%	49.39%	47.93%	42.52%	39.02%	30.81%	26.79%	32.45%	33.49%	29.64%	31.47%	31.84%	8.54%	13.21%	11.09%	13.28%	14.80%	12.04%
CHACHAGUI	65.65%	79.22%	63.14%	69.80%	58.85%	60.41%	72.73%	68.59%	71.17%	65.47%	61.54%	63.05%	49.60%	48.42%	61.84%	65.73%	64.21%	61.96%	24.32%	29.55%	32.07%	31.02%	23.52%	27.46%
EL CHARCO	52.35%	61.39%	39.61%	49.84%	56.87%	38.45%	82.13%	81.17%	74.12%	67.68%	61.21%	46.18%	26.72%	33.47%	37.91%	36.05%	33.15%	33.80%	8.17%	6.75%	7.67%	9.96%	8.37%	8.02%
EL PEÑOL	53.45%	80.70%	55.36%	52.29%	47.66%	65.71%	84.45%	80.57%	85.42%	79.86%	68.32%	67.79%	60.76%	68.71%	69.25%	70.60%	63.68%	68.76%	39.33%	30.25%	27.12%	38.20%	42.86%	48.67%
EL ROSARIO	33.66%	45.69%	38.14%	33.85%	42.55%	27.03%	65.82%	61.12%	59.82%	56.39%	46.32%	38.26%	38.52%	45.02%	49.94%	53.25%	53.29%	52.86%	11.19%	11.22%	16.91%	19.75%	15.48%	20.42%
EL TABLON DE GOMEZ	103.11%	110.86%	78.67%	67.36%	72.03%	74.68%	94.82%	97.18%	98.00%	93.69%	86.84%	85.30%	63.19%	70.21%	73.73%	76.21%	75.94%	81.06%	40.14%	37.46%	40.35%	41.56%	45.42%	42.18%
EL TAMBO	71.17%	84.33%	80.57%	75.24%	72.64%	71.94%	94.91%	87.92%	88.70%	89.69%	83.46%	78.16%	61.94%	72.00%	75.58%	74.08%	74.43%	73.36%	32.75%	36.46%	39.19%	44.27%	43.81%	48.68%
FUNES	64.04%	70.27%	60.00%	77.48%	54.63%	57.94%	88.07%	82.70%	78.09%	74.82%	70.30%	66.79%	65.29%	72.21%	76.79%	75.61%	74.66%	71.23%	35.59%	42.08%	43.28%	48.09%	50.65%	46.02%
GUACHUCAL	93.64%	108.33%	99.07%	86.18%	95.33%	110.53%	107.54%	108.26%	106.61%	104.09%	93.46%	96.30%	70.71%	84.53%	92.43%	96.89%	98.37%	96.48%	49.32%	46.55%	50.26%	54.40%	52.00%	56.86%
GUATARILLA	54.10%	69.61%	75.82%	60.87%	65.38%	62.36%	89.02%	81.63%	83.03%	76.53%	66.52%	66.25%	63.35%	66.37%	65.22%	71.72%	72.30%	73.52%	40.24%	43.31%	40.26%	35.89%	35.46%	40.05%
GUALMATAN	92.47%	102.20%	89.01%	69.66%	102.27%	81.40%	102.28%	106.14%	106.88%	104.40%	95.53%	92.10%	89.83%	91.35%	91.17%	86.09%	101.88%	104.90%	56.52%	65.69%	68.34%	62.77%	61.58%	48.94%
ILES	67.14%	60.43%	61.70%	57.75%	58.16%	71.83%	85.73%	83.12%	79.89%	76.83%	68.98%	64.07%	79.38%	82.86%	80.62%	82.22%	78.99%	78.51%	49.69%	52.37%	55.34%	49.50%	45.89%	46.67%
IMUES	68.14%	89.72%	70.75%	51.43%	91.09%	65.66%	101.52%	93.31%	95.40%	85.90%	79.49%	75.46%	85.13%	91.77%	98.04%	108.58%	98.29%	94.34%	60.25%	58.16%	64.10%	65.49%	64.22%	70.00%
LA CRUZ	79.80%	84.04%	88.22%	81.56%	101.09%	92.65%	84.25%	84.46%	81.22%	81.91%	70.33%	65.83%	69.90%	70.06%	71.25%	68.97%	68.32%	70.97%	46.88%	47.73%	55.06%	48.86%	45.33%	48.74%
LA FLORIDA	86.21%	70.18%	71.78%	69.23%	93.42%	58.39%	82.68%	85.11%	86.88%	79.35%	69.24%	68.16%	66.95%	74.08%	71.67%	70.40%	68.18%	69.28%	34.46%	35.38%	40.84%	42.77%	41.59%	40.45%
LA LLANADA	39.42%	54.89%	44.35%	62.50%	56.60%	45.63%	60.47%	56.38%	58.94%	59.86%	52.08%	48.93%	48.28%	51.83%	58.00%	55.19%	55.67%	54.45%	32.17%	24.09%	25.47%	30.29%	34.98%	34.16%
LA TOLA	42.32%	43.77%	45.06%	44.54%	40.64%	33.85%	64.82%	55.92%	53.02%	46.79%	39.80%	36.82%	20.76%	23.58%	26.35%	25.12%	24.12%	29.05%	7.72%	8.24%	7.73%	7.07%	7.63%	9.71%
LA UNION	77.40%	85.58%	87.00%	89.07%	85.23%	83.78%	98.83%	98.71%	100.18%	99.16%	91.13%	91.30%	77.99%	83.72%	86.33%	87.73%	86.79%	87.87%	39.88%	46.54%	46.36%	43.92%	47.97%	44.80%
LEIVA	33.43%	36.69%	43.97%	31.91%	35.98%	32.22%	56.99%	54.95%	52.83%	49.67%	44.06%	37.52%	36.67%	42.20%	43.33%	42.80%	42.50%	41.41%	15.57%	17.90%	18.30%	18.36%	17.58%	21.38%
LINARES	69.28%	79.63%	68.15%	78.21%	51.32%	55.10%	94.24%	94.11%	94.60%	88.29%	81.44%	80.75%	52.15%	56.49%	59.62%	68.98%	66.15%	69.85%	27.97%	36.49%	36.29%	28.93%	27.27%	31.96%
LOS ANDES	31.33%	32.09%	22.96%	22.94%	23.65%	22.10%	33.92%	32.22%	29.90%	28.74%	24.96%	23.83%	26.75%	28.65%	27.92%	27.42%	23.94%	24.00%	14.60%	14.44%	11.51%	14.11%	14.66%	16.53%
MAGUI	42.75%	45.17%	37.80%	44.00%	32.92%	25.34%	59.18%	58.54%	59.36%	53.67%	47.30%	30.30%	14.22%	15.02%	17.06%	16.46%	17.36%	19.11%	3.53%	2.54%	2.99%	3.53%	3.57%	3.05%
MALLAMA	54.45%	60.54%	58.76%	69.82%	64.42%	62.66%	76.37%	74.09%	70.86%	69.56%	64.95%	66.09%	43.32%	49.66%	49.30%	48.72%	50.22%	55.45%	30.21%	27.65%	29.38%	28.83%	24.39%	31.37%
MOSQUERA	20.82%	43.69%	26.91%	25.06%	31.18%	27.11%	59.84%	49.69%	43.98%	37.96%	34.19%	32.73%	22.56%	27.01%	24.84%	20.57%	16.14%	16.85%	5.23%	7.28%	5.71%	5.30%	7.02%	6.18%
NARIÑO	51.16%	28.24%	40.48%	55.13%	46.15%	40.26%	59.38%	56.46%	53.00%	53.90%	47.20%	44.53%	56.43%	56.11%	60.74%	57.23%	62.82%	60.06%	27.98%	31.52%	41.46%	33.54%	34.97%	41.10%
OLAYA HERRERA	36.75%	45.01%	41.38%	44.46%	46.14%	42.82%	69.99%	72.82%	71.11%	66.47%	61.83%	55.20%	17.53%	22.03%	26.73%	31.09%	30.65%	32.74%	4.08%	6.10%	7.65%	6.13%	6.12%	8.87%
OSPINA	42.75%	58.91%	47.62%	52.71%	51.97%	62.99%	73.94%	70.94%	67.79%	61.53%	53.82%	54.55%	53.14%	55.47%	58.94%	60.35%	61.58%	59.41%	29.59%	39.53%	35.41%	36.84%	39.27%	37.71%
FRANCISCO PIZARRO	57.22%	52.60%	51.22%	54.32%	44.21%	47.69%	46.49%	51.09%	51.30%	51.59%	47.71%	41.95%	17.37%	18.95%	20.43%	20.45%	20.98%	23.95%	7.44%	5.93%	8.05%	6.74%	5.20%	3.71%
POLICARPA	52.10%	54.22%	45.31%	59.18%	43.26%	35.60%	81.56%	79.78%	78.60%	74.64%	68.49%	53.05%	36.36%	44.78%	45.61%	43.70%	45.68%	47.49%	11.83%	12.92%	11.95%	16.47%	17.98%	14.78%
POTOSI	80.35%	97.65%	90.75%	93.79%	87.43%	84.97%	91.44%	93.78%	99.44%	99.43%	98.10%	99.27%	59.43%	65.85%	72.41%	77.87%	79.02%	81.89%	35.78%	38.10%	36.45%	39.61%	38.82%	41.42%
PROVIDENCIA	12.68%	13.55%	15.36%	17.87%	19.84%	16.28%	28.02%	25.76%	25.26%	24.67%	20.36%	20.41%	24.13%	24.61%	24.93%	24.26%	24.86%	23.84%	12.11%	15.79%	14.50%	11.18%	15.98%	13.01%
PIERRES	63.16%	74.15%	79.58%	82.35%	81.20%	87.60%	90.51%	95.64%	95.82%															





SAMANIEGO	36.45%	40.00%	39.29%	34.31%	38.76%	36.11%	47.52%	46.39%	46.00%	44.21%	40.83%	37.58%	30.28%	33.05%	34.63%	36.14%	36.21%	35.40%	20.26%	18.78%	18.50%	19.64%	18.33%	18.39%
SANDONA	59.65%	64.39%	58.42%	57.03%	46.09%	46.70%	70.04%	68.89%	68.40%	66.94%	61.12%	56.88%	53.79%	56.44%	55.69%	54.65%	55.44%	53.23%	33.18%	31.26%	34.14%	36.18%	32.44%	28.86%
SAN BERNARDO	30.97%	41.64%	32.36%	33.33%	30.56%	28.33%	37.51%	36.81%	37.95%	35.66%	32.41%	30.88%	24.88%	26.64%	27.33%	28.63%	28.06%	29.70%	18.02%	15.96%	14.46%	13.54%	12.61%	11.63%
SAN LORENZO	65.03%	58.67%	50.14%	57.18%	50.97%	54.60%	88.76%	89.60%	88.43%	82.76%	74.75%	69.37%	57.19%	63.61%	67.96%	70.72%	66.22%	67.05%	30.45%	31.42%	31.37%	33.70%	37.12%	39.57%
SAN PABLO	70.43%	67.80%	61.19%	69.60%	79.85%	71.98%	70.07%	70.12%	69.46%	67.89%	60.88%	58.87%	60.42%	65.45%	64.67%	62.70%	56.24%	57.98%	28.15%	30.97%	30.02%	33.73%	30.31%	30.02%
SAN PEDRO DE CARTAGO	61.44%	67.33%	73.15%	80.89%	50.00%	45.83%	67.45%	68.43%	66.31%	67.44%	61.79%	61.26%	49.07%	55.78%	58.33%	56.97%	54.48%	52.01%	24.91%	26.43%	30.14%	34.40%	31.10%	25.89%
SANTA BARBARA	20.81%	52.17%	42.92%	58.02%	43.25%	33.84%	69.90%	80.66%	77.26%	76.70%	69.17%	57.11%	14.67%	21.70%	25.30%	24.62%	22.48%	23.74%	2.21%	1.64%	2.25%	2.56%	2.89%	2.45%
SANTACRUZ	18.30%	22.60%	16.58%	14.53%	16.72%	16.94%	28.02%	25.53%	26.03%	23.27%	20.00%	17.76%	15.16%	16.91%	16.66%	16.82%	15.17%	15.50%	8.16%	6.99%	7.19%	7.14%	5.94%	7.14%
SAPUYES	59.03%	64.49%	61.11%	80.56%	66.99%	76.04%	80.84%	80.77%	79.26%	82.39%	75.00%	69.30%	59.07%	63.72%	63.19%	63.52%	63.62%	66.32%	42.31%	44.55%	28.57%	31.37%	29.80%	35.53%
TAMINANGO	90.82%	65.63%	65.94%	66.25%	52.80%	49.85%	90.88%	90.15%	86.39%	81.04%	69.25%	64.14%	70.50%	73.50%	76.09%	73.72%	71.26%	71.23%	40.20%	39.97%	37.94%	38.55%	47.83%	43.79%
TANGUA	70.55%	89.17%	79.75%	64.33%	70.39%	68.46%	89.22%	85.93%	83.97%	85.26%	76.52%	71.50%	62.06%	67.07%	71.39%	70.76%	67.13%	67.97%	35.23%	38.52%	45.68%	36.87%	40.35%	40.84%
TUQUERRES	75.99%	83.00%	69.53%	74.70%	80.03%	79.15%	96.84%	95.62%	95.67%	91.61%	83.66%	81.72%	66.79%	73.00%	76.34%	75.25%	71.43%	71.78%	32.67%	32.91%	33.97%	33.45%	29.88%	29.65%
YACUANQUER	81.29%	71.68%	64.00%	67.21%	68.31%	68.31%	84.87%	83.17%	79.85%	76.10%	67.78%	63.79%	60.57%	66.75%	70.16%	74.06%	72.60%	69.27%	49.52%	45.08%	41.73%	45.99%	42.12%	44.33%
<b>TOTAL GENERAL</b>	<b>55.35%</b>	<b>61.48%</b>	<b>54.49%</b>	<b>55.23%</b>	<b>54.24%</b>	<b>50.76%</b>	<b>73.80%</b>	<b>72.88%</b>	<b>71.80%</b>	<b>68.16%</b>	<b>61.24%</b>	<b>55.81%</b>	<b>44.56%</b>	<b>48.60%</b>	<b>50.07%</b>	<b>50.41%</b>	<b>49.20%</b>	<b>49.61%</b>	<b>24.50%</b>	<b>24.97%</b>	<b>25.46%</b>	<b>25.96%</b>	<b>24.58%</b>	<b>24.68%</b>

Fuente: Oficina de Cobertura- SIMAT- SINEB-SED Nariño 2012-2017- Planeación Educativa Análisis Sectorial

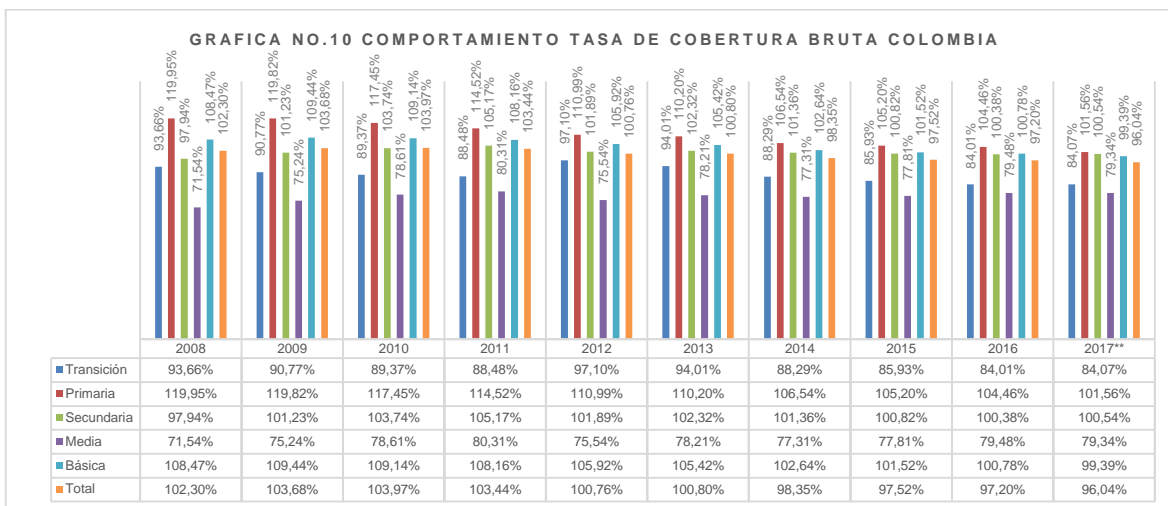
## i. Análisis Cobertura Bruta Y Neta, a Nivel de Colombia

### Tasa de Cobertura Bruta Colombia

Desde 2008 hasta 2017\*\* la Cobertura Bruta Total ha experimentado disminución del -6,26%. Los niveles de Primaria y Secundaria son donde se presenta la Cobertura Bruta más alta en 2017\*\*, de 102% y 101% respectivamente, los niveles de Media y Transición es donde se presenta la Cobertura Bruta más baja en 2017\*\*, de 79% y 84% respectivamente.

Año	Transición	Primaria	Secundaria	Media	Básica	Total
2008	93.66%	119.95%	97.94%	71.54%	108.47%	102.30%
2009	90.77%	119.82%	101.23%	75.24%	109.44%	103.68%
2010	89.37%	117.45%	103.74%	78.61%	109.14%	103.97%
2011	88.48%	114.52%	105.17%	80.31%	108.16%	103.44%
2012	97.10%	110.99%	101.89%	75.54%	105.92%	100.76%
2013	94.01%	110.20%	102.32%	78.21%	105.42%	100.80%
2014	88.29%	106.54%	101.36%	77.31%	102.64%	98.35%
2015	85.93%	105.20%	100.82%	77.81%	101.52%	97.52%
2016	84.01%	104.46%	100.38%	79.48%	100.78%	97.20%
2017**	84.07%	101.56%	100.54%	79.34%	99.39%	96.04%

Fuente: Ministerio de Educación Nacional - Subdirección de Acceso  
Población: Proyecciones Censo 2005 – DANE



Fuente: Ministerio de Educación Nacional - Subdirección de Acceso  
Población: Proyecciones Censo 2005 – DANE

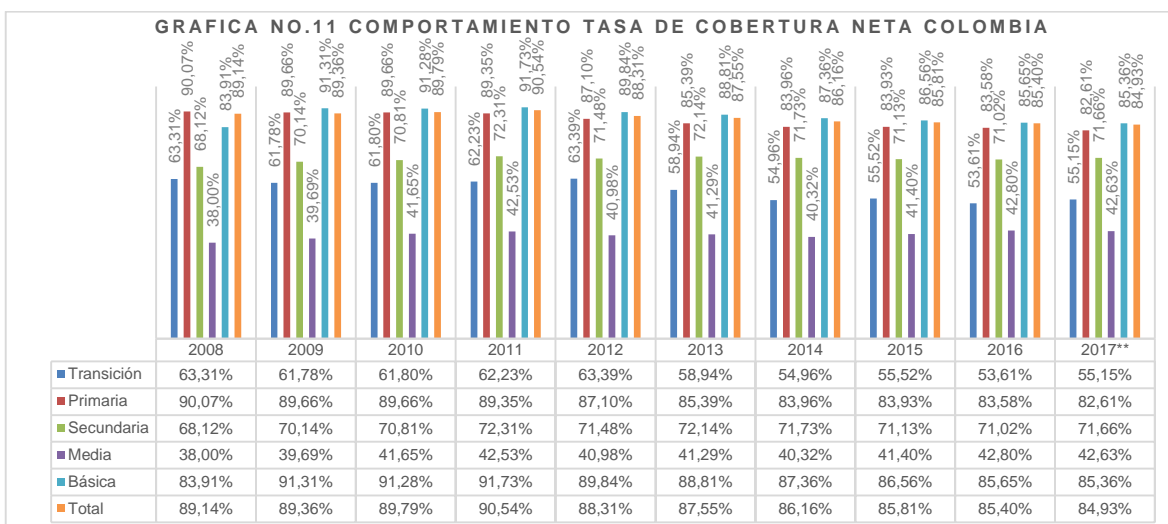
### j. Tasa de Cobertura Neta a Nivel de Colombia

Desde 2008 hasta 2017\*\* la Cobertura Neta Total ha experimentado disminución del -4,22%. Los niveles de Primaria y Secundaria es donde se presenta la Cobertura Neta más alta en 2017\*\*, de 83% y 72% respectivamente, los niveles de Media y Transición es donde se presenta la Cobertura Neta más baja en 2017\*\*, de 43% y 55% respectivamente.

**TABLA No. 24: CONSOLIDADO TASA DE COBERTURA NETA NIVEL DE COLOMBIA**

Año	Transición	Primaria	Secundaria	Media	Básica	Total
2008	63.31%	90.07%	68.12%	38.00%	83.91%	89.14%
2009	61.78%	89.66%	70.14%	39.69%	91.31%	89.36%
2010	61.80%	89.66%	70.81%	41.65%	91.28%	89.79%
2011	62.23%	89.35%	72.31%	42.53%	91.73%	90.54%
2012	63.39%	87.10%	71.48%	40.98%	89.84%	88.31%
2013	58.94%	85.39%	72.14%	41.29%	88.81%	87.55%
2014	54.96%	83.96%	71.73%	40.32%	87.36%	86.16%
2015	55.52%	83.93%	71.13%	41.40%	86.56%	85.81%
2016	53.61%	83.58%	71.02%	42.80%	85.65%	85.40%
2017**	55.15%	82.61%	71.66%	42.63%	85.36%	84.93%

Fuente: Ministerio de Educación Nacional - Subdirección de Acceso  
Población: Proyecciones Censo 2005 – DANE



Fuente: Ministerio de Educación Nacional - Subdirección de Acceso  
Población: Proyecciones Censo 2005 – DANE

## I. Tasa de deserción escolar

TABLA 25 TASA DE DESERCIÓN SECRETARÍA DE EDUCACIÓN DEPARTAMENTO DE NARIÑO 2016-2017						
NOMBRE ETC	OFICIAL					
	TRANSICIÓN	PRIMARIA	SECUNDARIA	MEDIA	BÁSICA	TOTAL
NARIÑO 2016	0,81%	0,96%	2,83%	2,74%	1,67%	1,78%
NARIÑO	*PD MAYO 2016	*PD JUNIO 2016	*PD MAYO 2017	*PD JUNIO 2017	*PD JULIO 2017	
POSIBLE DESERTOR	574	963	323	711	896	

Fuente: Subsecretaría de Planeación Educativa y Cobertura, Permanencia, Análisis Sectorial. Ministerio de Educación Nacional 2017.  
\*PD = Posible Desertor

Teniendo en cuenta el correo electrónico del 8 de agosto de 2017 del Doctor Andrés Mauricio Zambrano Flórez, funcionario del Ministerio de Educación, donde informa los posibles desertores del sistema educativo, entre el período mayo de 2016 frente a mayo de 2017, se tuvo una disminución en valor absoluto de 251 estudiantes, lo cual se considera como una ventaja puesto que porcentualmente representa -56,27%; para el período de junio de 2016 con relación a junio de 2017, se tiene una variación de disminución porcentual de - 26,16%, es decir, 252 estudiantes se mantuvieron dentro del sistema educativo, lo anterior, hace referencia a la parte inter-anual.

Al tomar las cifras intraanualmente(mayo-junio de 2017), se tiene que la deserción se incrementó cuando paso de 323 a 711 estudiantes y entre junio-julio de 2017 pasó de 711 a 896, el aumento es de 185 posibles desertores, para una tasa



preliminar del 0,56%, por lo tanto, se requiere realizar las gestiones necesarias con las instituciones educativas para seguir con la caracterización de esta población en el SIMPADE.

Para una mayor certeza del cálculo de la tasa de deserción en los próximos años académicos, se lo hará través del Sistema de Información para el Monitoreo, la Prevención y el Análisis de la Deserción Escolar – SIMPADE, por ser una plataforma construida con características especiales para convertirse en:

1. Un aplicativo informático con acceso WEB que permite que los rectores, los secretarios de educación y al MEN, contar con alertas tempranas sobre la población con mayor riesgo de deserción.
2. Mecanismo para recoger las variables e indicadores más importantes para el análisis y seguimiento de la permanencia y la deserción escolar.
3. Una herramienta que además del diagnóstico, involucra el registro de las necesidades de los estudiantes, para la toma de decisiones por parte de los establecimientos educativos y las autoridades educativas locales, regionales y nacionales.
4. Una base para almacenar y combinar la información existente en otros sistemas de información, en tiempo real, como el caso del Sistema Integrado de Matrícula – SIMAT.

Con esta herramienta técnica se podrá clasificar las diferentes formas de deserción escolar, bien sea por su duración(temporal o definitiva); según su alcance, (por establecimiento educativo o del sistema educativo en general), por establecimiento educativo no se entiende como deserción sino como traslado, pero puede generar reflexiones frente a la capacidad para retener a los estudiantes; según la temporalidad, que reconoce los momentos de la trayectoria en la que ocurre, asociada con los niveles educativos depreescolar, primaria, secundaria y media.

### **m. Tasa de repitencia**

Según el Ministerio de Educación Nacional (MEN), la repitencia se da cuando el estudiante que no es promovida al grado siguiente, que se encuentran repitiendo el mismo grado cursado el año anterior o cuando ha dejado de estudiar durante un tiempo y regresa a la Institución Educativa con el fin de ponerse al día y repasar aéreas que obtuvieron una evaluación muy baja y voluntariamente decide hacer nuevamente el último año cursado.

La Tasa de Repitencia mide específicamente la capacidad de un sistema educativo para lograr la promoción de los y las estudiantes, porque se asocia al hecho que más niños y



niñas del nivel educativo aprueben cada uno de los grados cursados de manera satisfactorio y puedan continuar con su proceso formativo y de aprendizaje.

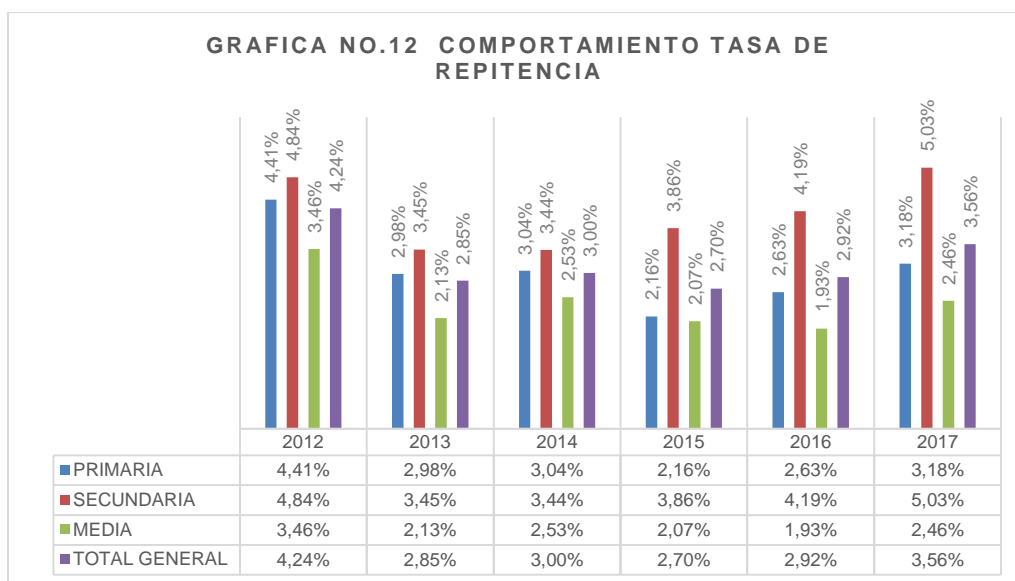
TABLA No. 26 TASA DE REPITENCIA 61 MUNICIPIOS NO CERTIFICADOS DE NARIÑO												
MUNICIPIO	TASA DE REPITENCIA PRIMARIA DIC.03 DE 2014	TASA DE REPITENCIA PRIMARIA ABRIL 29 DE 2015	TASA DE REPITENCIA PRIMARIA ABRIL 29 DE 2016	TASA DE REPITENCIA SECUNDARIA ABRIL 01 DE 2017	TASA DE REPITENCIA SECUNDARIA DIC.03 DE 2014	TASA DE REPITENCIA SECUNDARIA ABRIL 29 DE 2015	TASA DE REPITENCIA SECUNDARIA ABRIL 29 DE 2016	TASA DE REPITENCIA SECUNDARIA ABRIL 01 DE 2017	TASA DE REPITENCIA MEDIA DIC.03 DE 2014	TASA DE REPITENCIA MEDIA ABRIL 29 DE 2015	TASA DE REPITENCIA MEDIA ABRIL 29 DE 2016	TASA DE REPITENCIA MEDIA ABRIL 01 DE 2017
ALBÁN	1.26%	0.46%	3.48%	2.36%	1.08%	2.35%	1.33%	5.36%	0.74%	0.37%	0.37%	2.28%
ALDANA	2.74%	1.27%	0.31%	2.89%	0.00%	0.18%	0.33%	4.41%	0.00%	0.44%	0.00%	2.75%
ANCUYÁ	0.68%	1.21%	1.10%	2.56%	0.58%	1.75%	3.08%	3.17%	0.00%	0.36%	3.59%	5.63%
ARBOLEDA	2.64%	5.72%	5.99%	4.95%	2.00%	3.71%	6.82%	6.07%	2.16%	0.97%	2.54%	2.60%
BARBACOAS	2.14%	0.16%	2.76%	5.37%	0.30%	0.22%	0.89%	1.69%	0.00%	0.11%	0.31%	0.26%
BELÉN	3.67%	4.62%	2.41%	6.96%	5.80%	8.93%	14.84%	12.17%	2.26%	1.15%	5.95%	2.13%
BUESACO	3.06%	2.10%	1.10%	1.92%	1.53%	1.02%	2.07%	0.91%	1.04%	0.48%	0.99%	0.26%
CHACHAGÚÍ	0.49%	2.70%	4.75%	5.92%	2.30%	5.22%	13.00%	9.20%	0.60%	2.76%	2.08%	6.85%
COLÓN	2.67%	0.00%	0.72%	1.07%	3.46%	0.40%	2.61%	6.20%	4.81%	0.00%	1.03%	5.15%
CONCACÁ	1.70%	0.39%	2.76%	1.53%	1.69%	3.40%	3.00%	1.26%	3.42%	0.37%	1.65%	0.46%
CONTADERO	3.07%	4.52%	4.00%	4.88%	6.25%	4.85%	4.12%	2.65%	10.53%	0.84%	1.69%	1.03%
CÓRDOBA	1.88%	3.23%	4.44%	4.58%	5.82%	5.74%	6.22%	5.93%	9.62%	2.31%	1.08%	1.05%
CUASPUD	2.62%	2.30%	4.00%	4.50%	6.22%	6.18%	8.82%	9.49%	2.23%	6.29%	7.84%	0.00%
CUMBAL	1.57%	1.26%	0.85%	2.31%	0.62%	1.51%	1.64%	3.61%	0.42%	0.63%	1.14%	2.10%
CUMBITARA	4.17%	0.12%	5.10%	2.52%	0.54%	0.00%	1.39%	8.55%	0.00%	0.00%	1.68%	2.38%
EL CHARCO	2.41%	1.11%	1.44%	0.95%	0.34%	0.17%	0.57%	1.06%	0.47%	0.94%	0.00%	4.07%
EL PEÑOL	0.53%	0.98%	4.09%	2.79%	0.00%	3.74%	0.21%	0.00%	0.00%	0.00%	0.00%	0.00%
EL ROSARIO	5.75%	3.59%	4.39%	5.00%	7.62%	8.17%	9.12%	6.37%	1.50%	0.00%	0.00%	0.00%
EL TABLÓN DE GÓMEZ	3.16%	1.12%	5.00%	1.37%	3.81%	2.05%	10.21%	4.64%	1.64%	0.52%	2.05%	3.07%
EL TAMBO	0.08%	0.36%	0.88%	1.18%	0.65%	0.18%	0.00%	0.49%	0.00%	0.00%	0.00%	0.54%
FRANCISCO PIZARRO	0.00%	0.00%	0.00%	4.74%	0.00%	0.00%	0.00%	7.04%	0.00%	0.00%	0.00%	0.00%
FUNES	2.15%	1.93%	0.67%	5.90%	2.07%	1.94%	0.45%	5.70%	0.00%	0.00%	0.00%	1.97%
GUACHUCAL	2.07%	1.88%	4.41%	1.68%	4.30%	8.96%	10.82%	2.40%	4.47%	7.19%	3.58%	1.20%
GUAITARILLA	2.45%	4.38%	3.17%	1.62%	1.20%	6.18%	6.51%	5.42%	0.67%	4.28%	1.99%	3.69%
GUALMATÁN	4.67%	3.54%	4.21%	7.62%	7.69%	5.94%	5.49%	11.14%	7.04%	0.53%	3.55%	5.59%
ILES	3.74%	1.88%	3.03%	3.64%	8.23%	6.97%	3.00%	5.61%	7.44%	4.64%	3.57%	2.86%
IMJÉS	0.85%	0.81%	0.63%	0.89%	0.00%	1.07%	1.54%	3.27%	0.00%	0.93%	0.00%	0.94%
LA CRUZ	2.10%	1.45%	1.04%	1.24%	1.22%	1.32%	3.59%	6.57%	1.29%	0.22%	1.79%	2.48%
LA FLORIDA	0.73%	1.76%	1.73%	2.18%	2.99%	1.09%	4.58%	8.04%	1.84%	0.00%	4.17%	1.90%
LA LLANADA	7.53%	3.03%	0.62%	3.16%	8.60%	3.65%	4.02%	7.12%	8.51%	0.00%	2.31%	4.10%
LA TOLA	1.47%	0.08%	0.30%	0.00%	1.85%	0.00%	0.26%	0.00%	0.00%	0.00%	0.00%	0.00%
LA UNIÓN	2.10%	3.34%	1.33%	2.98%	10.86%	7.69%	7.03%	21.46%	11.33%	1.69%	1.53%	4.81%
LEIVA	0.38%	1.83%	0.12%	0.00%	0.00%	1.23%	0.63%	0.13%	0.00%	0.00%	0.00%	0.00%
LINARES	1.26%	1.46%	1.61%	1.88%	1.30%	0.81%	0.48%	0.51%	2.06%	1.03%	0.53%	0.00%
LOS ANDES	2.79%	0.45%	0.75%	0.93%	0.39%	0.24%	1.88%	1.94%	0.00%	0.40%	3.31%	2.59%
MAGÚÍ	9.66%	3.51%	0.00%	0.00%	0.00%	0.00%	0.00%	0.00%	0.00%	0.00%	0.00%	0.00%
MALLAMA	0.87%	2.19%	0.28%	1.04%	1.06%	0.00%	0.95%	0.55%	0.00%	0.00%	0.00%	1.01%
MOSQUERA	0.13%	0.00%	3.41%	10.77%	0.54%	0.00%	0.00%	0.15%	0.00%	0.00%	0.00%	0.00%
NARIÑO	12.54%	0.00%	0.00%	0.00%	9.58%	0.00%	0.00%	0.00%	1.92%	0.00%	0.00%	0.00%
OLAYA HERRERA	0.00%	0.00%	0.05%	0.00%	0.00%	0.00%	0.46%	0.04%	0.00%	0.13%	0.00%	0.00%
OSPINA	0.19%	1.51%	0.48%	0.98%	0.23%	4.20%	0.23%	2.02%	0.00%	0.63%	0.55%	0.00%
POLICARPA	40.80%	39.19%	44.79%	64.46%	18.79%	37.21%	38.15%	46.12%	19.88%	15.48%	42.17%	70.00%
POTOSÍ	3.88%	1.23%	1.16%	1.29%	0.84%	3.03%	4.57%	4.31%	3.10%	0.00%	0.38%	1.61%
PROVIDENCIA	0.00%	0.00%	0.59%	0.00%	0.00%	0.00%	1.07%	0.00%	0.00%	0.00%	0.67%	0.00%
PUERRES	2.93%	2.67%	1.99%	3.80%	0.63%	17.93%	16.76%	24.04%	3.14%	1.79%	3.03%	4.78%
PUPIALES	3.52%	1.44%	0.78%	1.64%	0.33%	0.48%	1.45%	0.08%	0.36%	2.15%	0.20%	0.00%
RICARTE	2.95%	0.99%	4.16%	2.17%	2.08%	3.71%	10.86%	7.38%	0.75%	1.94%	3.17%	0.86%
ROBERTO PAYÁN	0.65%	0.25%	0.18%	0.05%	0.00%	0.60%	0.00%	1.02%	0.00%	0.00%	0.00%	0.00%
SAMANIEGO	1.38%	1.14%	0.14%	0.47%	0.90%	0.97%	0.50%	1.78%	0.99%	0.00%	0.13%	0.66%
SAN BERNARDO	3.71%	7.50%	7.73%	7.29%	9.56%	12.26%	10.50%	12.53%	6.54%	3.77%	10.17%	8.72%
SAN LORENZO	1.96%	0.49%	0.26%	0.49%	0.71%	1.44%	0.00%	1.57%	0.00%	0.00%	0.38%	0.41%
SAN PABLO	4.89%	8.60%	7.98%	6.92%	11.80%	9.54%	18.84%	20.31%	16.05%	4.32%	9.16%	4.44%
SAN PEDRO DE CARTAGO	0.18%	0.18%	0.00%	0.00%	1.14%	0.60%	0.00%	2.28%	1.44%	0.68%	0.71%	2.34%
SANDONÁ	5.04%	7.53%	6.94%	8.03%	7.09%	8.47%	16.62%	14.94%	7.08%	3.50%	6.35%	2.30%

SANTA BÁRBARA	0.13%	0.12%	1.04%	0.00%	0.00%	0.00%	2.38%	0.13%	0.00%	0.00%	0.00%	0.00%
SANTACRUZ	2.31%	0.23%	0.93%	4.07%	0.39%	0.00%	0.17%	7.46%	1.19%	0.00%	0.64%	2.58%
SAPUYES	2.84%	0.73%	3.40%	2.50%	2.14%	1.85%	1.13%	0.67%	3.74%	0.00%	6.00%	1.80%
TAMINANGO	2.36%	2.79%	3.96%	3.00%	1.23%	1.13%	2.31%	3.31%	1.57%	0.00%	0.35%	1.89%
TANGUA	32.18%	0.12%	0.28%	1.10%	30.21%	0.36%	0.63%	0.71%	46.15%	0.00%	0.41%	0.00%
TÚQUERRES	4.79%	3.78%	5.69%	3.37%	9.77%	9.56%	9.74%	6.49%	7.16%	2.00%	2.76%	2.61%
YACUANQUER	0.58%	0.00%	0.96%	0.00%	0.71%	0.00%	0.00%	1.66%	2.36%	0.00%	0.00%	3.18%
<b>Total general</b>	<b>3.04%</b>	<b>2.16%</b>	<b>2.63%</b>	<b>3.18%</b>	<b>3.44%</b>	<b>3.86%</b>	<b>4.19%</b>	<b>5.03%</b>	<b>2.07%</b>	<b>1.93%</b>	<b>2.46%</b>	<b>2.46%</b>

Fuente: Oficina de Cobertura- SIMAT- SINEB-SED Nariño 2012-2017- Planeación Educativa Análisis Sectorial

TABLA No.27 CONSOLIDACION TASA DE REPITENCIA						
NIVEL	2012	2013	2014	2015	2016	2017
<b>PRIMARIA</b>	4.41%	2.98%	3.04%	2.16%	2.63%	3.18%
<b>SECUNDARIA</b>	4.84%	3.45%	3.44%	3.86%	4.19%	5.03%
<b>MEDIA</b>	3.46%	2.13%	2.53%	2.07%	1.93%	2.46%
<b>TOTAL GENERAL</b>	<b>4.24%</b>	<b>2.85%</b>	<b>3.00%</b>	<b>2.70%</b>	<b>2.92%</b>	<b>3.56%</b>

Fuente: Oficina de Cobertura- SIMAT- SINEB-SED Nariño 2012-2017- Planeación Educativa Análisis Sectorial



Fuente: Oficina de Cobertura- SIMAT- SINEB-SED Nariño 2012-2017- Planeación Educativa Análisis Sectorial

El comportamiento de la tasa de repitencia, presenta una tendencia de aumento en los niveles educativos, la tasa de repitencia en básica secundaria y acorde a los reportes, es una alerta, puesto que son casos especiales de niños, niñas y jóvenes que tienen dificultades en el proceso de enseñanza-aprendizaje; por lo tanto, ésta población necesita de ambientes escolares propicios para disminuir la tasa de repitencia.

Sin embargo, las acciones y estrategias implementadas por la administración, como también el hecho que los establecimientos educativos concierten planes de mejoramiento y de recuperación académica, con la comunidad educativa, para evitar que estos estudiantes deserten y se produzca aumento en la tasa de deserción escolar, y por ende disminución de matrícula estudiantil.



## n. Tasa de Aprobación Escolar

La tasa de aprobación es una medida del porcentaje de alumnos matriculados que acreditaron los conocimientos requeridos en los programas educativos determinado nivel y son promovidos al siguiente nivel académico.

TABLA No. 28 TASA DE APROBACION 61 MUNICIPIOS NO CERTIFICADOS DE NARIÑO													
MUNICIPIO	TASA DE APROBACION PRIMARI A-2015	TASA DE APROBACION PRIMARI A-2016	TASA DE APROBACION PRIMARI A-2017	TASA DE APROBACION PRIMARI A-2018	TASA DE APROBACION PRIMARI A-2019	TASA DE APROBACION PRIMARI A-2020	TASA DE APROBACION PRIMARI A-2021	TASA DE APROBACION PRIMARI A-2022	TASA DE APROBACION PRIMARI A-2023	TASA DE APROBACION PRIMARI A-2024	TASA DE APROBACION PRIMARI A-2025	TASA DE APROBACION PRIMARI A-2026	TASA DE APROBACION PRIMARI A-2027
ALBÁN	98.74%	99.54%	96.59%	97.70%	98.92%	97.71%	98.82%	94.92%	99.66%	99.63%	100.00%	97.77%	
ALDANA	97.26%	98.74%	99.69%	97.19%	100.00%	99.82%	99.66%	95.78%	100.00%	99.56%	100.00%	97.33%	
ANCUYÁ	99.32%	98.80%	99.12%	97.51%	99.47%	98.28%	96.97%	96.93%	100.00%	99.64%	96.83%	94.67%	
ARBOLEDA	97.36%	94.59%	94.04%	95.28%	98.00%	96.42%	94.41%	94.28%	99.24%	99.04%	97.46%	97.46%	
BARBACOAS	98.07%	99.84%	96.90%	94.90%	99.71%	99.78%	99.06%	98.34%	100.00%	99.89%	99.71%	99.74%	
BELÉN	96.33%	95.58%	97.85%	93.49%	94.20%	91.80%	87.90%	89.15%	98.87%	98.86%	95.91%	97.92%	
BUESACO	97.10%	97.95%	98.79%	98.12%	98.47%	98.99%	97.90%	99.10%	99.58%	99.52%	98.99%	99.74%	
CHACHAGÜÍ	99.51%	97.37%	94.90%	94.41%	97.70%	95.04%	87.99%	91.57%	99.80%	97.32%	98.29%	93.58%	
COLÓN	97.33%	100.00%	99.27%	98.95%	96.54%	99.60%	97.87%	94.16%	99.17%	100.00%	99.48%	95.10%	
CONSACÁ	98.52%	99.61%	97.62%	98.50%	98.30%	96.71%	97.40%	98.76%	98.46%	99.63%	98.28%	99.55%	
CONTADERO	96.93%	95.67%	96.20%	95.35%	93.75%	95.37%	96.33%	97.42%	97.00%	99.17%	98.31%	98.98%	
CÓRDOBA	98.12%	96.87%	96.31%	95.62%	94.18%	94.58%	94.98%	94.41%	96.09%	97.74%	99.46%	98.96%	
CUASPUD	97.59%	97.76%	95.99%	95.69%	93.78%	94.18%	92.61%	91.33%	98.88%	94.08%	93.79%	100.00%	
CUMBAL	98.52%	98.75%	99.12%	97.74%	99.42%	98.51%	98.31%	96.52%	99.82%	99.38%	99.45%	97.94%	
CUMBITARA	96.71%	99.88%	96.50%	97.55%	99.50%	100.00%	98.98%	92.12%	100.00%	100.00%	100.00%	97.67%	
EL CHARCO	98.07%	98.90%	98.92%	99.06%	99.70%	99.83%	99.32%	98.95%	99.81%	99.07%	100.00%	96.09%	
EL PEÑOL	99.52%	99.03%	96.47%	97.29%	100.00%	96.40%	100.00%	100.00%	100.00%	100.00%	100.00%	100.00%	
EL ROSARIO	94.93%	96.53%	96.94%	95.24%	92.38%	92.45%	92.93%	94.01%	99.38%	100.00%	100.00%	100.00%	
EL TABLÓN DE GÓMEZ	96.92%	98.90%	95.44%	98.65%	95.84%	97.99%	91.68%	95.56%	99.36%	99.48%	98.40%	97.02%	
EL TAMBO	99.94%	99.64%	99.52%	98.83%	99.37%	99.82%	100.00%	99.51%	100.00%	100.00%	100.00%	99.46%	
FRANCISCO PIZARRO	100.00%	100.00%	99.92%	95.48%	100.00%	100.00%	100.00%	93.43%	100.00%	100.00%	100.00%	100.00%	
FUNES	97.85%	98.11%	99.33%	94.43%	97.93%	98.10%	99.52%	94.61%	100.00%	100.00%	100.00%	98.06%	
GUACHUCAL	97.93%	98.16%	96.01%	98.34%	95.74%	91.78%	90.73%	97.65%	98.42%	93.29%	97.16%	98.81%	
GUAITARILLA	97.55%	95.80%	97.32%	98.40%	98.80%	94.18%	93.83%	94.86%	99.74%	95.90%	98.31%	96.44%	
GUALMATÁN	95.33%	96.58%	96.34%	92.92%	92.31%	94.39%	96.00%	89.98%	97.32%	99.47%	97.13%	94.71%	
ILES	96.26%	98.15%	97.28%	96.48%	91.77%	93.49%	97.74%	94.69%	96.28%	95.57%	97.98%	97.22%	
IMUÉS	99.15%	99.20%	99.38%	99.11%	100.00%	98.94%	98.44%	96.84%	100.00%	99.08%	100.00%	99.07%	
LA CRUZ	97.90%	98.57%	99.03%	98.78%	98.92%	98.70%	97.03%	93.83%	99.70%	99.78%	98.49%	97.58%	
LA FLORIDA	99.27%	98.27%	98.75%	97.87%	97.15%	98.92%	96.11%	92.55%	99.32%	100.00%	96.79%	98.13%	
LA LLANADA	94.74%	97.06%	98.94%	96.93%	92.29%	96.48%	96.47%	93.35%	95.33%	100.00%	99.07%	96.06%	
LA TOLA	98.63%	99.92%	99.65%	100.00%	98.28%	100.00%	100.00%	100.00%	100.00%	100.00%	100.00%	100.00%	
LA UNIÓN	97.94%	96.77%	98.73%	97.10%	89.40%	92.86%	93.60%	82.33%	98.03%	98.34%	98.40%	95.41%	
LEIVA	99.64%	98.20%	99.89%	100.00%	100.00%	98.79%	99.35%	99.87%	100.00%	100.00%	100.00%	100.00%	
LINARES	98.81%	98.56%	98.38%	98.16%	97.35%	99.19%	99.48%	99.49%	99.10%	98.98%	99.36%	100.00%	
LOS ANDES	97.31%	99.55%	99.40%	99.08%	99.64%	99.76%	98.74%	98.10%	100.00%	99.60%	97.05%	97.47%	
MAGÜÍ	93.61%	96.61%	99.66%	100.00%	100.00%	100.00%	100.00%	100.00%	100.00%	100.00%	100.00%	100.00%	



MALLAMA	99.14%	97.85%	99.59%	98.97%	98.88%	100.00%	99.59%	99.46%	100.00%	100.00%	100.00%	99.00%
MOSQUERA	99.88%	100.00%	96.68%	90.27%	99.52%	100.00%	100.00%	99.85%	100.00%	100.00%	100.00%	100.00%
NARIÑO	87.46%	100.00%	100.00%	100.00%	91.04%	100.00%	100.00%	100.00%	99.14%	100.00%	100.00%	100.00%
OLAYA HERRERA	100.00%	100.00%	100.00%	99.92%	100.00%	100.00%	99.55%	99.96%	100.00%	99.87%	100.00%	100.00%
OSPINA	99.81%	98.51%	99.53%	99.03%	99.78%	95.97%	99.77%	98.02%	100.00%	99.37%	99.45%	100.00%
POLICARPA	67.98%	71.84%	76.80%	60.80%	81.75%	72.88%	71.66%	68.44%	94.14%	86.60%	81.60%	58.82%
POTOSÍ	96.12%	98.79%	98.65%	98.72%	99.19%	97.06%	95.66%	95.87%	99.02%	100.00%	100.00%	98.42%
PROVIDENCIA	100.00%	100.00%	99.40%	100.00%	100.00%	100.00%	99.19%	100.00%	100.00%	100.00%	99.32%	100.00%
PUERRES	97.11%	97.40%	97.86%	96.34%	99.37%	84.79%	85.02%	80.62%	98.51%	98.25%	98.41%	95.44%
PUPIALES	96.48%	98.58%	98.89%	98.38%	99.67%	99.52%	98.76%	99.92%	99.91%	97.89%	99.80%	100.00%
RICAUARTE	97.83%	99.02%	96.91%	97.88%	97.92%	96.42%	90.49%	93.12%	99.62%	98.10%	97.54%	99.15%
ROBERTO PAYÁN	99.48%	99.75%	99.84%	99.95%	100.00%	99.41%	100.00%	98.99%	100.00%	100.00%	100.00%	100.00%
SAMANIEGO	98.82%	98.88%	99.86%	99.53%	99.16%	99.04%	99.61%	98.25%	99.66%	100.00%	100.00%	99.34%
SAN BERNARDO	96.29%	93.02%	93.50%	93.20%	90.78%	89.08%	91.79%	88.87%	97.16%	96.36%	93.21%	91.98%
SAN LORENZO	98.09%	99.51%	99.81%	99.51%	99.32%	98.58%	99.75%	98.46%	100.00%	100.00%	100.00%	99.59%
SAN PABLO	95.11%	92.08%	92.69%	93.53%	88.00%	91.29%	85.95%	83.12%	92.87%	95.86%	93.03%	95.74%
SAN PEDRO DE CARTAGO	99.82%	99.82%	100.00%	100.00%	98.86%	99.40%	100.00%	97.77%	99.28%	99.33%	100.00%	97.71%
SANDONÁ	94.96%	93.00%	94.20%	92.57%	93.21%	92.19%	86.85%	87.00%	97.16%	96.62%	96.59%	97.75%
SANTA BÁRBARA	99.89%	99.88%	99.13%	100.00%	100.00%	100.00%	98.03%	99.87%	100.00%	100.00%	100.00%	100.00%
SANTACRUZ	98.03%	99.77%	99.38%	96.51%	99.70%	100.00%	100.00%	93.06%	99.79%	100.00%	100.00%	97.48%
SAPUYES	97.16%	99.28%	96.70%	97.56%	97.86%	98.19%	99.31%	99.34%	98.35%	100.00%	99.02%	98.23%
TAMINANGO	97.64%	97.28%	96.44%	97.09%	98.82%	98.88%	97.77%	96.80%	99.34%	100.00%	99.60%	98.15%
TANGUA	67.82%	99.88%	99.72%	98.91%	71.10%	99.65%	99.32%	99.30%	82.88%	100.00%	100.00%	100.00%
TÚQUERRES	95.42%	96.36%	94.75%	96.74%	90.67%	91.27%	90.49%	93.90%	97.78%	98.04%	97.12%	97.46%
YACUANQUER	99.42%	100.00%	98.92%	100.00%	99.31%	100.00%	100.00%	98.37%	99.22%	100.00%	100.00%	96.92%
<b>TOTAL GENERAL</b>	<b>97.06%</b>	<b>97.94%</b>	<b>97.60%</b>	<b>96.92%</b>	<b>96.75%</b>	<b>96.89%</b>	<b>96.06%</b>	<b>95.21%</b>	<b>98.75%</b>	<b>98.73%</b>	<b>98.52%</b>	<b>97.60%</b>

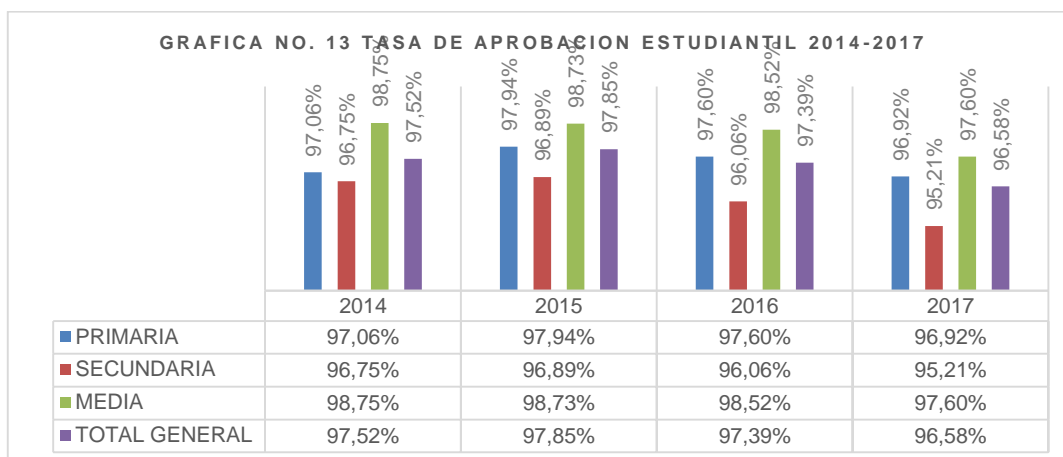
Fuente: Oficina de Cobertura- SIMAT- SINEB-SED Nariño 2014-2017- Planeación Educativa Análisis Sectorial

En algunos municipios la tasa de aprobación evidencia porcentajes entre 90% al 100%, como Francisco Pizarro, Olaya Herrera y Yacuanquer, significa que los estudiantes al finalizar el año lectivo cumplieron con los requisitos para matricularse al siguiente año académico.

TABLA No. 29 CONSOLIDADO TASA DE APROBACION				
NIVELES	2014	2015	2016	2017
PRIMARIA	97.06%	97.94%	97.60%	96.92%
SECUNDARIA	96.75%	96.89%	96.06%	95.21%
MEDIA	98.75%	98.73%	98.52%	97.60%
<b>TOTAL GENERAL</b>	<b>97.52%</b>	<b>97.85%</b>	<b>97.39%</b>	<b>96.58%</b>

Fuente: Oficina de Cobertura- SIMAT- SINEB-SED Nariño 2014-2017- Planeación Educativa Análisis Sectorial





Fuente: Oficina de Cobertura- SIMAT- SINEB-SED Nariño 2014-2016- Planeación Educativa Análisis Sectorial

Se observa que la tasa de aprobación en los tres niveles de Primaria, Secundaria y Media, cada año disminuye. Lo ideal sería, que todos los estudiantes matriculados en los niveles educativos, la tasa de aprobación llegue al 100%. Sin embargo, el nivel de media es el que mayor porcentaje tiene, aunque comparado el año 2016 y 2017, bajó en un 0.92 puntos porcentuales.

#### o. Índice de analfabetismo en los 61 municipios no certificados

TABLA No. 30 INDICE DE ANALFABETISMO 61 MUNICIPIOS NO CERTIFICADOS			
Municipio	Alfabetas	Analfabetas	% Analfab.
ALBAN	11373	2050	15.27%
ALDANA	4236	153	3.49%
ANCUYA	5442	734	11.88%
ARBOLEDA	3703	1468	28.39%
BARBACOAS	11507	4444	27.86%
BELEN	3293	199	5.70%
BUESACO	12019	2060	14.63%
COLON	5508	1207	17.97%
CONSACA	5851	1325	18.46%
CONTADERO	4131	250	5.71%
CORDOBA	8085	875	9.77%
CUASPUD	5046	568	10.12%
CUMBAL	12731	1712	11.85%
CUMBITARA	3560	353	9.02%
CHACHAGUI	7233	908	11.15%
EL CHARCO	8873	4972	35.91%
EL PENOL	4176	549	11.62%
EL ROSARIO	6228	1134	15.40%
EL TABLON DE GOMEZ	8015	1090	11.97%
EL TAMBO	8624	1032	10.69%
FUNES	3946	810	17.03%
GUACHUCAL	10368	1587	13.27%
GUAITARILLA	8330	640	7.13%
GUALMATAN	3834	197	4.89%
ILES	5012	397	7.34%
IMUES	4696	422	8.25%
LA CRUZ	10653	2062	16.22%
LA FLORIDA	7102	822	10.37%
LA LLANADA	2336	187	7.41%
LA TOLA	3599	913	20.23%
LA UNION	16902	2351	12.21%



LEIVA	6185	1155	15.74%
LINARES	7374	1013	12.08%
LOS ANDES	7305	988	11.91%
MAGUI	5427	1900	25.93%
MALLAMA	4668	595	11.31%
MOSQUERA	4412	1277	22.45%
NARIÑO	2757	200	6.76%
OLAYA HERRERA	9292	3724	28.61%
OSPINA	5604	326	5.50%
FRANCISCO PIZARRO	4702	1440	23.45%
POLICARPA	5886	518	8.09%
POTOSI	8463	541	6.01%
PROVIDENCIA	4723	706	13.00%
PUERRES	5855	511	8.03%
PUPIALES	12786	494	3.72%
RICAURTE	5486	3376	38.10%
ROBERTO PAYAN	5073	2460	32.66%
SAMANIEGO	28480	3004	9.54%
SANDONA	15499	2326	13.05%
SAN BERNARDO	9823	832	7.81%
SAN LORENZO	11030	1432	11.49%
SAN PABLO	9270	1486	13.82%
SAN PEDRO DE CARTAGO	4241	506	10.66%
SANTA BARBARA	3289	798	19.53%
SANTACRUZ	7987	1370	14.64%
SAPUYES	4823	370	7.12%
TAMINANGO	10407	1913	15.53%
TANGUA	6728	787	10.47%
TUQUERRES	25835	2509	8.85%
YACUANQUER	6120	855	12.26%

Censo General 2005 - Información Básica - DANE – Colombia- Procesado con Redatam+SP, CEPAL/CELADE 2007

#### p. Tasa de analfabetismo

TABLA No. 31 CONSOLIDADO TASA DE ANALFABETISMO	
AÑOS	RESULTADO
2011	11,12%
2012	9.82%
2013	8,78%
2014	8.67%
2015	8,57%
2016	8,57%
2017	8,42%

Fuente: Gran Encuesta Integrada de Hogares 2015-Censo General 2005 - Información Básica - DANE – Colombia- Oficina de Cobertura Plan de acción 2017

En el análisis del indicador de analfabetismo, la línea de base (2011) a nivel nacional es del 6,7% y el departamental del 11.12% (datos de Plan de Desarrollo), con los resultados alcanzados se ha bajado la tasada de analfabetismo al 8,42% con una reducción de 0,15 puntos porcentuales



## 4. SUBPROGRAMA CALIDAD EDUCATIVA

### 4.1. Resultados Promedio de las Pruebas Saber 3°, 5°, 7° y 9°

En las siguientes tablas se relacionan los puntajes promedios en las pruebas ICFES de las áreas de lenguaje, matemáticas y ciencias naturales, resultados históricos de los años 2014, 2015, 2016 y 2017. Se observa que en todas las áreas y grados hubo incremento en los resultados, lo que demuestra que la calidad educativa en el departamento de Nariño ha ido mejorando en estos tres años.

TABLA No. 32 LENGUAJE			
Año	Puntaje promedio		
	Tercer grado	Quinto grado	Noveno grado
2014	299	294	294
2015	307	293	287
2016	313	303	297
2017	308	306	301

Fuente: Subsecretaría de Calidad Educativa SED Nariño - ICFES 2017

TABLA No. 33 MATEMÁTICAS			
Año	Puntaje promedio		
	Tercer grado	Quinto grado	Noveno grado
2014	287	296	299
2015	313	298	294
2016	315	299	309
2017	310	295	300

Fuente: Subsecretaría de Calidad Educativa SED Nariño - ICFES 2017

TABLA No. 34 CIENCIAS NATURALES		
Año	Puntaje promedio	
	Quinto grado	Noveno grado
2014	310	304
2015	N/A.	N/A.
2016	315	285
2017	N/A	N/A

Fuente: Subsecretaría de Calidad Educativa SED Nariño - ICFES 2017



TABLA No. 35 RESULTADO PRUEBAS SABER 11

País/ET/Municipios	Establecimientos educativos	Promedio Puntaje Global
COLOMBIA		262
NARIÑO		258
ALBAN (SAN JOSE)	I.E. CHAPIURCO	224
ALBAN (SAN JOSE)	INSTITUCION EDUCATIVA JUAN IGNACIO ORTIZ	265
ALBAN (SAN JOSE)	INSTITUCION EDUCATIVA POLITECNICO JUAN BOLAÑOS	266
ALDANA	INSTITUCION EDUCATIVA COMERCIAL SAN LUIS	273
ALDANA	INSTITUCION EDUCATIVA NUESTRA SEÑORA DEL PILAR	268
ANCUYA	INSTITUCION EDUCATIVA CARLOS ALBORNOZ ROSAS	293
ANCUYA	INSTITUCION EDUCATIVA SAN FRANCISCO DE ASIS	254
ANCUYA	INSTITUCION EDUCATIVA NUESTRA SEÑORA DE LAS LAJAS	259
ARBOLEDA	INSTITUCION EDUCATIVA ROSAFLOLIDA	249
ARBOLEDA	INSTITUCION EDUCATIVA ECOLOGICA LA COCHA	232
ARBOLEDA	INSTITUCION EDUCATIVA DE DESARROLLO RURAL DE BERRUECOS	252
BARBACOAS	INSTITUCION EDUCATIVA EL DIVISO	215
BARBACOAS	INSTITUCION EDUCATIVA LUIS IRIZAR SALAZAR	221
BARBACOAS	INSTITUCION EDUCATIVA SANTA TERESITA DE ALTAQUER	199
BARBACOAS	INSTITUCION EDUCATIVA TECNOLOGICA AGROAMBIENTAL INDIGENA AWA	194
BARBACOAS	INSTITUCION EDUCATIVA NORMAL SUPERIOR LA INMACULADA	224
BARBACOAS	INSTITUCION EDUCATIVA BUENAVISTA	216
BELEN	INSTITUCION EDUCATIVA NUESTRA SEÑORA DE BELEN	281
BELEN	INSTITUCION EDUCATIVA AGROPECUARIA LA ESPERANZA	255
BELEN	INSTITUCION EDUCATIVA AGROAMBIENTAL SANTA ROSA	255
BUESACO	INSTITUCION EDUCATIVA SAN ANTONIO DE PADUA	259
BUESACO	INSTITUCION EDUCATIVA SANTA ROSA DE LIMA	248
BUESACO	I.E. SAN IGNACIO	240
BUESACO	INSTITUCION EDUCATIVA RAFAEL URIBE URIBE	288
BUESACO	INSTITUCION EDUCATIVA JUBANGUANA	245
BUESACO	INSTITUCION EDUCATIVA VILLAMORENO	268
BUESACO	INSTITUCION EDUCATIVA SANTA MARIA	282
BUESACO	I.E. AGROPECUARIA VERACRUZ	262
BUESACO	INTEC&SISTEM INSTITUTO TECNICO DE EDUCACION Y SISTEMAS	204
COLON-GENOVA	INSTITUCION EDUCATIVA NUESTRA SEÑORA DEL ROSARIO	293
COLON -GENOVA	INSTITUCION EDUCATIVA LEOPOLDO LOPEZ ALVAREZ	336
COLON -GENOVA	INSTITUCION EDUCATIVA DIVINO NIÑO GENOVA	270
COLON -GENOVA	INSTITUCION EDUCATIVA AGROPECUARIA SAN CARLOS	250
CONSACA	INSTITUCION EDUCATIVA LOS LIBERTADORES	278
CONSACA	INSTITUCION EDUCATIVA AGROPECUARIA BOMBONA	263
CONSACA	INSTITUCION EDUCATIVA DE DESARROLLO RURAL	282
CONTADERO	INSTITUCION EDUCATIVA COLEGIO DEPTAL SAN CARLOS	288
CONTADERO	INSTITUCION EDUCATIVA LAS DELICIAS	250
CORDOBA	INSTITUCION EDUCATIVA SAN BARTOLOME	259
CORDOBA	INSTITUCION EDUCATIVA TECNICA AGROPECUARIA INDIGENA DEL RESGUARDO DE MALES.	243
CORDOBA	INSTITUCION EDUCATIVA LOS ARRAYANES	255
CORDOBA	INSTITUCION EDUCATIVA TECNICA AGROECOLOGICA DEL RESGUARDO DE MALES	253
CORDOBA	INSTITUCION EDUCATIVA NUESTRA SRA. DE FATIMA	257
CORDOBA	INSTITUCION EDUCATIVA SANTANDER	261



CUASPUD -CARLOSAMA	INSTITUCION EDUCATIVA CAMILO TORRES	248
CUASPUD -CARLOSAMA	INSTITUCION EDUCATIVA SEBASTIAN GARCIA CARLOSAMA	231
CUMBAL	I.E. INDÍGENA AGROAMBIENTAL MAYKER	236
CUMBAL	INSTITUCION EDUCATIVA AGROPECUARIA INDIGENA DE PANAN	244
CUMBAL	INSTITUCION EDUCATIVA AGROECOLOGICA SAGRADO CORAZON DE JESUS	258
CUMBAL	INSTITUCION EDUCATIVA INMACULADA CONCEPCION DE TALLAMBI	230
CUMBAL	INSTITUCION EDUCATIVA DIVINO NIÑO JESUS	246
CUMBAL	INSTITUCION EDUCATIVA YO REINARE	250
CUMBAL	INSTITUCION EDUCATIVA TECNICA AGROPECUARIA INDIGENA CUMBE	254
CUMBAL	INSTITUCION EDUCATIVA NUESTRO SEÑOR DEL RIO DE CHILES	242
CUMBAL	INSTITUCION EDUCATIVA JOSE ANTONIO LLORENTE	280
CUMBAL	INSTITUCION EDUCATIVA ANDES DE CUICAL	272
CUMBAL	INSTITUCION EDUCATIVA SAN JUAN DE MAYASQUER	228
CUMBITARA	INSTITUCION EDUCATIVA SAN PEDRO	246
CUMBITARA	INSTITUCION EDUCATIVA AGROPECUARIO SANTA ROSA	219
CUMBITARA	INSTITUCIÓN EDUCATIVA PIZANDA	281
CHACHAGUI	INSTITUCION EDUCATIVA CHACHAGUI	266
CHACHAGUI	I.E. NUESTRA SEÑORA DE LAS LAJAS	252
CHACHAGUI	INSTITUCION EDUCATIVA SAGRADOS CORAZONES DE JESUS Y MARIA	299
EL CHARCO	INSTITUCION EDUCATIVA TECNICA COMERCIAL SAN JUAN BAUTISTA	200
EL CHARCO	INSTITUCION EDUCATIVA RIO TAPAJE	229
EL CHARCO	I.E. NUESTRA SEÑORA DEL CARMEN	207
EL CHARCO	INSTITUCION EDUCATIVA EL CANAL NOCTURNO MARIANO OSPINA PEREZ	203
EL CHARCO	INSTITUCION EDUCATIVA EL HORMIGUERO	183
EL PEÑOL	INSTITUCION EDUCATIVA SAN FRANCISCO DE ASIS	246
EL PEÑOL	INSTITUCION EDUCATIVA JORGE ELIECER GAITAN	260
EL ROSARIO	INSTITUCION EDUCATIVA NUESTRA SEÑORA DEL CARMEN	250
EL ROSARIO	INSTITUCION EDUCATIVA NUESTRA SEÑORA DEL ROSARIO	253
EL ROSARIO	I.E. SANTA ROSA DE LIMA	250
EL ROSARIO	INSTITUCION EDUCATIVA SAGRADO CORAZON DE JESUS	222
EL TABLON	INSTITUCION EDUCATIVA LAS MESAS INSEM	272
EL TABLON	I.E. NUESTRA SEÑORA DE LAS MERCEDES	252
EL TABLON	INSTITUCION EDUCATIVO AGROPECUARIA INGA DE APONTE	239
EL TABLON	CENTRO EDUCATIVO FATIMA	274
EL TABLON	INSTITUCION EDUCATIVA RURAL LA VICTORIA	252
EL TAMBO	INSTITUCION EDUCATIVA JESUS NAZARENO	250
EL TAMBO	INSTITUCION EDUCATIVA SAN PEDRO	239
EL TAMBO	INSTITUCION EDUCATIVA SAGRADO CORAZON DE JESUS	280
FUNES	INSTITUCION EDUCATIVA AGROPECUARIA MARISCAL SUCRE	266
FUNES	INSTITUCION EDUCATIVA MUNICIPIO DE FUNES	255
FUNES	CENTRO EDUCATIVO GUAPUSCAL ALTO	265
GUACHUCAL	INSTITUCION EDUCATIVA TECNICA AGROPECUARIA SAN DIEGO	241
GUACHUCAL	INSTITUCION EDUCATIVA GENARO LEON	293
GUACHUCAL	INSTITUCION EDUCATIVA TECNICA AGROPECUARIA INDIGENA LIBARDO RAMIRO MUÑOZ	255
GUACHUCAL	INSTITUCION EDUCATIVA SAN JOSE DE CHILLANQUER	241
GUAITARILLA	INSTITUCION EDUCATIVA SAN ALEJANDRO	257
GUAITARILLA	INSTITUCION EDUCATIVA TECNICA MARIA AUXILIADORA	261
GUAITARILLA	INSTITUCION EDUCATIVA NUESTRA SEÑORA DE LAS NIEVES	281
GUALMATAN	INSTITUCION EDUCATIVA TECNICA SANTO TOMAS	301
GUALMATAN	INSTITUCION EDUCATIVA TECNICA PROMOCION SOCIAL	277



GUALMATAN	INSTITUCION EDUCATIVA SAN JOSE	295
ILES	I.E. DEL NORTE MUNICIPIO DE ILES	263
ILES	INSTITUCION EDUCATIVA SAN FRANCISCO DE ASIS	273
ILES	INSTITUCION EDUCATIVA COLEGIO JOSE ANTONIO GALAN	262
IMUES	INSTITUCION EDUCATIVA MARIA LUZ	273
IMUES	INSTITUCION EDUCATIVA AGROPECUARIA SANTA ANA	274
IMUES	INSTITUCION EDUCATIVA JESUS DEL GRAN PODER	253
LA CRUZ	INSTITUCION EDUCATIVA MICROEMPRESARIAL DE CABUYALES	235
LA CRUZ	INSTITUCION EDUCATIVA NORMAL SUPERIOR DEL MAYO	289
LA CRUZ	INSTITUCION EDUCATIVA TECNICA SAN FRANCISCO DE ASIS	239
LA CRUZ	INSTITUCION EDUCATIVA DE BACHILLERATO	278
LA CRUZ	INSTITUCION EDUCATIVA TECNICA INDUSTRIAL SAN GERARDO	263
LA CRUZ	INSTITUCION EDUCATIVA AGROPECUARIA MIGUEL ANGEL RANGEL	310
LA FLORIDA	INSTITUCION EDUCATIVA NUESTRA SEÑORA DELCARMEN	283
LA FLORIDA	INSTITUCION EDUCATIVA SAN JOSE DE MATITUY	261
LA FLORIDA	INSTITUCION EDUCATIVA SAN BARTOLOME DE LA FLORIDA	285
LA FLORIDA	INSTITUCION EDUCATIVA LA INMACULADA DE ROBLES	235
LA FLORIDA	INSTITUCION EDUCATIVA GUSTIN SANTACRUZ	275
LA LLANADA	INSTITUCION EDUCATIVA DEPTAL JUAN PABLO I	264
LA LLANADA	I.E. TÉCNICO AGROPECUARIA RODRIGO LARA BONILLA	221
LA TOLA	INSTITUCION EDUCATIVA SOFONIAS YACUP	209
LA TOLA	I.E. AGROP Y AMBIENTAL ARCA DE NOE	212
LA TOLA	CENTRO EDUCATIVO MUNICIPAL SAN PABLO MAR	189
LA UNION	INSTITUCION EDUCATIVA JUANAMBU	267
LA UNION	INSTITUCION EDUCATIVA ESCUELA NORMAL SUPERIOR SAN CARLOS	300
LA UNION	INSTITUCION EDUCATIVA SANTANDER	268
LA UNION	INSTITUCION EDUCATIVA DE DESARROLLO RURAL	261
LA UNION	CENTRO EDUCATIVO PALO VERDE	232
LEIVA	INSTITUCION EDUCATIVA LAS DELICIAS	225
LEIVA	INSTITUCION EDUCATIVA EL PALMAR	242
LEIVA	INSTITUCION EDUCATIVA SAN GERARDO	246
LINARES	INSTITUCION EDUCATIVA DIEGO LUIS CORDOBA	252
LINARES	INSTITUCION EDUCATIVA LUIS CARLOS GALAN	294
LINARES	INSTITUCION EDUCATIVA SAN FRANCISCO DE ASIS	246
LOS ANDES -SOTOMAYOR	I.E. TÉCNICA COMERCIAL PANGÚS	242
LOS ANDES -SOTOMAYOR	INSTITUCION EDUCATIVA TECNICO SAN JUAN BAUTISTA	281
LOS ANDES -SOTOMAYOR	INSTITUCION EDUCATIVA LA PAZ	242
LOS ANDES -SOTOMAYOR	INSTITUCION EDUCATIVA AGROPECUARIO LA PLANADA	257
MAGUI PAYAN	INSTITUCION EDUCATIVA ELISEO PAYAN	201
MALLAMA	INSTITUCION EDUCATIVA MUNICIPIO DE MALLAMA	263
MALLAMA	INSTITUCION EDUCATIVA AGROPECUARIA SAN JUAN BAUTISTA DE LA SALLE	213
MALLAMA	CENTRO EDUCATIVO PUSPUED	221
MOSQUERA	INSTITUCION EDUCATIVA LICEO DEL PACIFICO	220
NARIÑO	INSTITUCION EDUCATIVA JUAN PABLO II	264
OLAYA HERRERA	INSTITUCION EDUCATIVA LA INMACULADA	202
OLAYA HERRERA	INSTITUCION EDUCATIVA COMERCIAL LITORAL PACIFICO	200
OLAYA HERRERA	I.E. LAS MARIAS	194
OLAYA HERRERA	INSTITUCION EDUCATIVA MERIZALDE PORVENIR	168
OLAYA HERRERA	INSTITUCION EDUCATIVA AGROPECUARIO DEL RIO SANQUIANGA	190
OLAYA HERRERA	INSTITUCION EDUCATIVA SAN JOSE CALABAZAL	181



OSPINA	INSTITUCION EDUCATIVA CUNCHILA	271
OSPINA	INSTITUCION EDUCATIVA SAN ISIDRO	265
OSPINA	INSTITUCION EDUCATIVA FRANCISCO DE PAULA SANTANDER	269
FRANCISCO PIZARRO	INSTITUCION EDUCATIVA SEÑOR DEL MAR	209
FRANCISCO PIZARRO	I.E. AGROECOLÓGICO LA PLAYA	266
POLICARPA	INSTITUCION EDUCATIVA MADRIGAL SAN FRANCISCO DE ASIS	246
POLICARPA	INSTITUCION EDUCATIVA POLICARPA	263
POLICARPA	INSTITUCION EDUCATIVA AGROPECUARIA ALTAMIRA	253
POLICARPA	INSTITUCION EDUCATIVA AGROPECUARIA EL EJIDO	303
POLICARPA	CENTRO EDUCATIVO SANTA CRUZ	244
POLICARPA	CENTRO EDUCATIVO RESTREPO	248
POTOSI	INSTITUCION EDUCATIVA BAJO SINAI	283
POTOSI	INSTITUCION EDUCATIVA AGROPECUARIA LUIS ANTONIO MONTERO	265
POTOSI	INSTITUCION EDUCATIVA SAN ANTONIO DE PADUA	268
POTOSI	INSTITUCION EDUCATIVA INDIGENA SANTA TERESITA DE MUESES	250
POTOSI	INSTITUCION EDUCATIVA NUESTRA SEÑORA DE LOURDES	276
PROVIDENCIA	INSTITUCION EDUCATIVA PROVIDENCIA	249
PUERRES	INSTITUCION EDUCATIVA JUAN XXIII	293
PUERRES	INSTITUCION EDUCATIVA MONOPAMBA	256
PUERRES	INSTITUCION EDUCATIVA SAN MATEO	268
PUPIALES	INSTITUCION EDUCATIVA TECNICA AGRICOLA JOSE MARIA HERNANDEZ	287
PUPIALES	INSTITUCION EDUCATIVA DEPARTAMENTAL LOS HEROES	254
PUPIALES	INSTITUCION EDUCATIVA NORMAL SUPERIOR PIO XII	290
PUPIALES	INSTITUCION EDUCATIVA DE COMERCIO	282
RICAURTE	INSTITUCION AGROPECUARIA COMUNIDAD INDIGENA INKAI -AWA	187
RICAURTE	INSTITUCION EDUCATIVA RICAURTE	247
RICAURTE	INSTITUCION EDUCATIVA OSPINA PEREZ	243
RICAURTE	I.E. BILINGUE AGROIND SINDAGUA	264
ROBERTO PAYAN	INSTITUCION EDUCATIVA SAN JOSE DEL TELEMBI	203
ROBERTO PAYAN	INSTITUCION EDUCATIVA POLICARPA BOCA DE TELEMBI	192
ROBERTO PAYAN	CENTRO EDUCATIVO PUMBI LAS LAJAS	146
SAMANIEGO	INSTITUCION EDUCATIVA SIMON ALVAREZ	239
SAMANIEGO	INSTITUCION EDUCATIVA TECNICO AGROECOLOGICO EL MOTILON	265
SAMANIEGO	INSTITUCION EDUCATIVA SIMON BOLIVAR	263
SAMANIEGO	I.E. AGROPECUARIA SAN MARTIN DE PORRES	262
SAMANIEGO	INSTITUCION EDUCATIVA POLICARPA SALAVARRIETA	273
SANDONA	INSTITUCION EDUCATIVA SANTO TOMAS DE AQUINO	299
SANDONA	INSTITUCION EDUCATIVA AGROPECUARIA SIMON BOLIVAR	248
SANDONA	INSTITUCION EDUCATIVA NUESTRA SEÑORA DE FATIMA	265
SANDONA	INSTITUCION EDUCATIVA JESUS DE PRAGA	252
SANDONA	INSTITUCION EDUCATIVA SAGRADO CORAZON DE JESUS	277
SAN BERNARDO	INSTITUCION EDUCATIVA AGROPECUARIA LA VEGA	258
SAN BERNARDO	INSTITUCION EDUCATIVA JOSE ANTONIO GALAN	292
SAN LORENZO	INSTITUCION EDUCATIVA SAGRADO CORAZON DE JESUS	244
SAN LORENZO	INSTITUCION EDUCATIVA NUESTRA SEÑORA DEL CARMEN	267
SAN LORENZO	I.E. SANTA MARTHA	261
SAN LORENZO	INSTITUCION EDUCATIVA TECNICA AGROPECUARIA SALINAS	222
SAN LORENZO	INSTITUCION EDUCATIVA TECNICA AGROPECUARIA SAN GERARDO	255
SAN LORENZO	INSTITUCION EDUCATIVA TECNICA AGROPECUARIA SANTA CECILIA	252
SAN LORENZO	INSTITUCION EDUCATIVA VALPARAISO BAJO	246



SAN PABLO	INSTITUCION EDUCATIVA ANTONIO NARIÑO	285
SAN PABLO	INSTITUCION EDUCATIVA TECNICA MANUEL BRICEÑO	300
SAN PABLO	INSTITUCION EDUCATIVA NORMAL SUPERIOR SAGRADO CORAZON DE JESUS	268
SAN PEDRO DE CARTAGO	INSTITUCION EDUCATIVA SAN PEDRO DE CARTAGO	262
SAN PEDRO DE CARTAGO	CENTRO EDUCATIVO LA ESTANCIA	213
SANTA BARBARA	INSTITUCION EDUCATIVA POLITECNICA SANTA BARBARA	203
SANTACRUZ	INSTITUCION EDUCATIVA TECNICA NUESTRA SEÑORA DE LOURDES	247
SANTACRUZ	INSTITUCION EDUCATIVA SAN JUAN BAUTISTA	267
SAPUYES	INSTITUCION EDUCATIVA AGROPECUARIA LA FLORESTA	260
SAPUYES	INSTITUCION EDUCATIVA SEBASTIAN DE BELALCAZAR	287
SAPUYES	INSTITUCION EDUCATIVA TECNICA EL ESPINO	262
TAMINANGO	INSTITUCION EDUCATIVA PABLO VI	267
TAMINANGO	INSTITUCION EDUCATIVA EL TABLON	248
TAMINANGO	INSTITUCION EDUCATIVA PEDRO DE ADRADA	248
TAMINANGO	INSTITUCION EDUCATIVA EL PARAMO	265
TAMINANGO	INSTITUCION EDUCATIVA AGROPECUARIA EL REMOLINO	258
TAMINANGO	INSTITUCION EDUCATIVA EL MANZANO	231
TAMINANGO	CENTRO EDUCATIVO CURIACO	224
TANGUA	INSTITUCION EDUCATIVA NUESTRA SEÑORA DEL CARMEN	268
TANGUA	INSTITUCION EDUCATIVA JOSE MARIA NAVARRETE	282
TANGUA	INSTITUCION EDUCATIVA MISAEL PASTRANA BORRERO	247
TANGUA	INSTITUCION EDUCATIVA ALBERTO QUIJANO GUERRERO	275
TUQUERRES	INSTITUCION EDUCATIVA SAN LUIS GONZAGA	301
TUQUERRES	INSTITUCION EDUCATIVA SAN SEBASTIAN DE YASCUAL	229
TUQUERRES	INSTITUCION EDUCATIVA INSTITUTO TERESIANO	292
TUQUERRES	INSTITUCION EDUCATIVA INSTITUTO TECNICO GIRARDOT	252
TUQUERRES	INSTITUCION EDUCATIVA SAN FRANCISCO DE ASIS	286
TUQUERRES	I.E. SANTANDER	261
TUQUERRES	INSTITUCION EDUCATIVA AGRICOLA DE LA SABANA	230
TUQUERRES	I.E. AGROPECUARIA POLACHAYAN	244
TUQUERRES	INSTITUCION EDUCATIVA COLEGIO MUNICIPAL DE OLAYA	204
TUQUERRES	INSTITUCION EDUCATIVA AGROPECUARIA CUATRO ESQUINAS	249
YACUANQUER	INSTITUCION EDUCATIVA PEDRO LEON TORRES	248
YACUANQUER	INSTITUCION EDUCATIVA CHAPACUAL	236
YACUANQUER	INSTITUCION EDUCATIVA CONCENTRACION DE DESARROLLO RURAL	247

Fuente: Subsecretaría de Calidad Educativa SED Nariño - [www.lcfes.gov.co](http://www.lcfes.gov.co) 2017- Resultados para entidades territoriales (ET)





#### 4.2. Categorización de las Instituciones Educativas del departamento de Nariño en todos los niveles

Con respecto a la categorización de las Instituciones Educativas, resultado de las Pruebas SABER 11, se observa que en la categoría A+ ya se tienen cuatro Instituciones Educativas y en categoría A, 36 para el año 2017. Lo que demuestra un mejoramiento de los resultados de las pruebas SABER y el mejoramiento constante de la calidad educativa en nuestro departamento de Nariño.

TABLA No. 36 CATEGORIZACIÓN INSTITUCIONES EDUCATIVAS 2015 - 2017			
CATEGORÍA	2015	2016	2017
A+	1	2	4
A	25	31	36
B	81	89	98
C	64	52	40
D	33	27	26
<b>No. CATEGORIZADAS</b>	18	21	18
<b>TOTAL</b>	222	222	222

Fuente: Subsecretaria de Calidad Educativa SED Nariño - ICFES 2017

TABLA No. 37 CATEGORIZACION 2014-2017							
No	MUNICIPIO	ESTABLECIMIENTO EDUCATIVO	ZONA	CATEGORIA S 2014	CATEGORIAS 2015	CATEGORIAS 2016	CATEGORIA S 2017
1	Albán	INSTITUCION EDUCATIVA POLITECNICO JUAN BOLAÑOS	URBANA	B	B	B	B
		CENTRO EDUCATIVO CHAPIURCO	RURAL	C	C	C	D
		INSTITUCION EDUCATIVA JUAN IGNACIO ORTIZ	URBANA	B	B	B	B
2	Aldana	INSTITUCION EDUCATIVA NUESTRA SENORA DEL PILAR	URBANA	B	B	B	B
		INSTITUCION EDUCATIVA COMERCIAL SAN LUIS	RURAL	B	B	B	B
3	Ancuya	COLEGIO NACIONALIZADO MIXTO CARLOS ALBORNOZ	URBANA	B	B	B	No categorizada
		INSTITUCION EDUCATIVA SAN FCO. DE ASIS	URBANA	C	C	B	B
		INSTITUCION EDUCATIVA NUESTRA SENORA DE LAS LAJAS	RURAL	B	B	B	B
4	Arboleda	INSTITUCION EDUCATIVA DE DESARROLLO RURAL DE BERRUECOS	URBANA	C	C	B	B
		INSTITUCION EDUCATIVA ECOLOGICA LA COCHA	RURAL	C	C	C	C
		INSTITUCION EDUCATIVA ROSA FLORIDA	RURAL	C	B	B	B
5	Barbacoas	INSTITUCION EDUCATIVA LUIS IRIZAR SALAZAR	URBANA	No Categorizada	No Categorizada	No categorizada	No categorizada
		INSTITUCION EDUCTIVA SANTA TERESITA DE ALTAQUER	RURAL	D	D	D	D
		INSTITUCION EDUCTIVA EL DIVISO	RURAL	D	D	D	D
		INSTITUCION EDUCATIVA BILINGUE AWA	RURAL	D	D	D	No categorizada
		INSTITUCION EUDCATIVA BUENAVISTA	RURAL	No Categorizada	No Categorizada	No categorizada	D
		NORMAL SUPERIOR LA INMACULADA	URBANA	No Categorizada	No Categorizada	No categorizada	D
6	Belén	INSTITUCION EDUCATIVA AGROPECUARIA LA ESPERANZA	RURAL	B	B	B	B
		INST. ED. NUESTRA SENORA DE BELEN EXTENCION ANGEL DIAZ SANTA ROSA	RURAL	B	B	B	B
		INSTITUCION EDUCATIVA NUESTRA SENORA DE BELEN	URBANA	B	B	No categorizada	No



							categorizada
7	Buesaco	INSTITUCION EDUCATIVA VILLAMORENO	RURAL	C	C	B	B
		COLEGIO RAFAEL URIBE URIBE	URBANA	A	A	A	A
		INSTITUCION EDUCATIVA SANTA ROSA DE LIMA	RURAL	C	C	B	B
		INSTITUCION EDUCATIVA AGROPECUARIA JUBANGUANA	RURAL	C	C	C	B
		INSTITUCION EDUCATIVA SANTA MARIA	RURAL	A	A	A	A
		INSTITUCION EDUCATIVA SAN ANTONIO DE PADUA	RURAL	B	B	B	B
		INSTITUCION EDUCATIVA SAN IGNACIO	RURAL	C	C	B	B
8	Chachagúí	I.E. NUESTRA SENORA DE LAS LAJAS - SEDE PRINCIPAL	RURAL	B	B	B	B
		COLEGIO NACIONALIZADO CHACHAGUI	URBANA	B	B	C	B
9	Colón	COLEGIO MUNICIPAL TECNICO DIVINO NINO	URBANA	B	A	A	A
		COLEGIO LEOPOLDO LOPEZ ALVAREZ	URBANA	A	A+	A+	A+
		INSTITUCION EDUCATIVA AGROPECUARIA SAN CARLOS	RURAL	B	A	B	B
		COLEGIO MUNICIPAL NUESTRA SENORA DEL ROSARIO	RURAL	B	B	A	A
10	Consaca	INSTITUCION EDUCATIVA LOS LIBERTADORES	URBANA	A	A	A	A
		CONCENTRACION DE DESARROLLO RURAL	RURAL	B	B	C	B
		COLEGIO AGROPECUARIO BOMBONA	RURAL	B	C	B	B
11	Contadero	INSTITUCION EDUCATIVA COLEGIO DEPTAL. SAN CARLOS	URBANA	B	B	B	A
		INSTITUCION EDUCATIVA LAS DELICIAS	RURAL	C	C	C	B
12	Córdoba	INSTITUCION EDUCATIVA SAN BARTOLOME	URBANA	B	B	B	B
		INSTITUCION EDUCATIVA NUESTRA SRA. DE FATIMA	RURAL	C	C	C	C
		INSTITUCION EDUCATIVA TECNICA AGROPECUARIA INDIGENA DEL RESGUARDO DE MALES.	RURAL	D	D	D	C
		INSTITUCION EDUCATIVA ARRAYANES	RURAL	B	B	B	B
		INSTITUCION EDUCATIVA AGROECOLOGICA DE MALES	RURAL	C	C	B	B
13	Cuaspud	INSTITUCION EDUCATIVA SEBASTIAN GARCIA CARLOSAMA	URBANA	D	D	D	C
		CENTRO EDUCATIVO CAMILO TORRES	URBANA	C	C	B	B
14	Cumbal	INSTITUCION EDUCATIVA INMACULADA CONCEPCION DE TALLAMBI	RURAL	D	D	D	No categorizada
		INSTITUCION EDUCATIVA YO REINARE BOYERA	RURAL	C	C	C	B
		INSTITUCION EDUCATIVA AGROECOLOGICO SAGRADO CORAZÓN DE JESUS	RURAL	C	C	NO REPORTA	No categorizada
		I.E. INDIGENA AGROAMBIENTAL MAYKER - SEDE PRINCIPAL	RURAL	D	D	No categorizada	C
		INSTITUCION EDUCATIVA JOSE ANTONIO LLORENTE	URBANA	B	B	A	A
		INSTITUCION EDUCATIVA ANDES DE CUAICAL	RURAL	C	B	B	A
		INSTITUCION EDUCATIVA SAN JUAN DE MAYASQUER	RURAL	D	D	D	D
		INSTITUCION EDUCATIVA NUESTRO SENOR DEL RIO	RURAL	C	B	B	B
		INSTITUCION EDUCATIVA TECNICA AGROPECUARIA INDIGENA PANAN	RURAL	D	D	D	C
		INSTITUTO INTEGRADO DIVINO NINO JESUS	URBANA	C	C	C	B
15	Cumbitara	IE COLEGIO TECNICO AGROPECUARIO ETNOPEPAGÓGICO CUMBE	RURAL	C	D	D	C
		INSTITUCION EDUCATIVA PIZANDA	RURAL	C	D	No categorizada	B
		INSTITUCION EDUCATIVA SAN PEDRO	URBANA	C	C	C	C
16	El Charco	INSTITUCION EDUCATIVA AGROPECUARIO SANTA ROSA	RURAL	D	No Categorizada	No categorizada	No categorizada
		INSTITUCION EDUCATIVA SAN JUAN BAUTISTA	URBANA	D	D	D	No categorizada
		INSTITUCION EDUCATIVA NUESTRA SENORA DEL CARMEN	URBANA	D	D	D	D
		INSTITUCION EDUCATIVA BASICA RURAL SAN JOSE DEL TAPAJE	RURAL	No Categorizada	No Categorizada	No categorizada	No categorizada
		INSTITUCION EDUCATIVA EL CANAL NOCTURNO MARIANO OSPINA PEREZ	URBANA	D	No Categorizada	No categorizada	No categorizada
		INSTITUCION EDUCATIVA RIO TAPAJE	URBANA	C	D	D	D
		INSTITUCION EDUCATIVA EL HORMIGUERO	RURAL	No Categorizada	No Categorizada	No categorizada	D
17	El Peñol	INSTITUCION EDUCATIVA DE BAZAN	RURAL	No Categorizada	No Categorizada	No categorizada	No categorizada
		INSTITUCION EDUCATIVA SAN FRANCISCO DE ASIS	RURAL	C	C	B	B
18	El Rosario	COLEGIO JORGE ELIECER GAITAN	URBANA	B	B	B	B
		INSTITUCION EDUCATIVA NUESTRA SENORA DEL CARMEN	RURAL	C	C	C	C
		INSTITUCION EDUCATIVA NUESTRA SENORA DEL ROSARIO	URBANA	B	B	B	B
		I.E. SANTA ROSA DE LIMA - SEDE PRINCIPAL	RURAL	C	C	C	C



		INSTITUCION EDUCATIVA SAGRADO CORAZON DE JESUS	RURAL	C	C	C	C
	El Tablón de G	I.E. NUESTRA SENORA DE LAS MERCEDES	URBANA	C	B	B	B
		INST EDUC LAS MESAS	RURAL	B	B	B	A
		INSTITUCION EDUCATIVA AGROPECUARIA INGA DE APONTE	RURAL	B	C	C	C
		INSTITUCION EDUCATIVA FATIMA	RURAL	A	A	A	A
20	El Tambo	INSTITUCION EDUCATIVA LA VICTORIA	RURAL	C	C	C	B
		INSTITUCIÓN EDUCATIVA AGROPECUARIO JESÚS NAZAREÑO	URBANA	B	B	B	B
		INSTITUCION EDUCATIVA SAGRADO CORAZON DE JESUS	URBANA	A	A	A	A
21	Francisco Pizarro	INSTITUCIÓN EDUCATIVA SAN PEDRO	RURAL	B	C	C	C
		CENTRO EDUCATIVO LA PLAYA	RURAL	D	C	C	B
22	Funes	INSTITUCION EDUCATIVA SENOR DEL MAR	URBANA	D	D	D	D
		COLEGIO MUNICIPIO DE FUNES	URBANA	B	B	B	B
23	Guachucal	COLEGIO AGROPECUARIO MARISCAL SUCRE	RURAL	B	B	B	B
		INSTITUCION EDUCATIVA TECNICA AGROPECUARIA SAN DIEGO	RURAL	B	C	C	C
		INSTITUCION EDUCATIVATECNICA AGROPECUARIA INDIGENA LIBARDO RAMIRO MUÑOZ	RURAL	B	B	B	B
24	Guaitarilla	INSTITUCION EDUCATIVA GENARO LEON	URBANA	A	A	A	A
		INSTITUCION EDUCATIVA SAN JOSE DE CHILLANQUEJER	RURAL	B	B	B	B
		INSTITUCION EDUCATIVA NUESTRA SENORA DE LAS NIEVES	URBANA	B	B	B	A
		INSTITUCION EDUCATIVA TECNICA MARIA AUXILIADORA	RURAL	B	B	B	B
25	Gualmatán	INSTITUCION EDUCATIVA SAN ALEJANDRO	RURAL	B	B	B	B
		INSTITUCION EDUCATIVA SAN JOSE	URBANA	B	A	A	A
		INSTITUCION EDUCATIVA TECNICA SANTO TOMAS	RURAL	A	A	A	A
26	Iles	INSTITUCION EDUCATIVA TECNICA PROMOCION SOCIAL	URBANA	B	B	A	A
		INSTITUCION EDUCATIVA SAN FRANCISCO DE ASIS	RURAL	B	B	B	B
		INSTITUCION EDUCATIVA JOSE ANTONIO GALAN	URBANA	B	B	B	B
27	Imués	INSTITUCION EDUCATIVA DEL NORTE MUNICIPIO DE ILES	RURAL	C	C	C	C
		INSTITUCION EDUCATIVA MARIA LUZ	URBANA	B	B	B	B
		INSTITUCION EDUCATIVA AGROPECUARIA SANTA ANA	RURAL	B	B	B	B
28	La Cruz	INSTITUCION EDUCATIVA JESUS DEL GRAN PODER	RURAL	C	C	C	B
		INSTITUCION EDUCATIVA TECNICA SAN FRANCISCO DE ASIS	URBANA	C	C	C	C
		INSTITUCION EDUCATIVA AGROPECUARIA MIGUEL ANGEL RANGEL	RURAL	B	C	B	B
		INSTITUCION EDUCATIVA MICROEMPRESARIAL DE CABUYALES	RURAL	C	C	C	C
		INSTITUCION EDUCATIVA TELESECUNDARIA DE SAN GERARDO	RURAL	D	D	C	C
		INSTITUCION EDUCATIVA NORMAL SUPERIOR DEL MAYO	URBANA	B	A	A	A
29	La Florida	COLEGIO NACIONAL DE BACHILLERATO	RURAL	B	B	A	A
		INSTITUCION EDUCATIVA SAN JOSE DE MATITUY	RURAL	B	B	B	B
		INSTITUCION EDUCATIVA LA INMACULADA DE ROBLES	RURAL	C	C	C	C
		INSTITUCION EDUCATIVA SAN BARTOLOME DE LA FLORIDA	URBANA	B	B	B	A
		INSTITUCION EDUCATIVA GUSTIN SANTACRUZ	RURAL	B	B	B	B
30	La Llanada	INSTITUCION EDUCATIVA NUESTRA SENORA DEL CARMEN	RURAL	B	B	C	B
		INSTITUCION EDUCATIVA JUAN PABLO I	URBANA	B	C	B	B
31	La Tola	INSTITUCION EDUCATIVA LARA BONILLA	RURAL	C	C	C	C
		INSTITUCION EDUCATIVA SOFONIAS YACUP	URBANA	D	D	D	D
32	LA UNION	INSTITUCION EDUCATIVA ARCA DE NOE	RURAL	D	D	No categorizada	No categorizada
		INSTITUCION EDUCATIVA NORMAL SAN CARLOS	URBANA	A	A	A	A+
		INSTITUCION EDUCATIVA JUANAMBU	URBANA	B	B	B	B
		INSTITUCION EDUCATIVA SANTANDER	RURAL	C	C	C	B
33	Leiva	INSTITUCION EDUCATIVA DE DESARROLLO RURAL	URBANA	C	C	C	B
		INSTITUCION EDUCATIVA SAN GERARDO	URBANA	C	C	C	C
		COLEGIO AGROPECUARIO DEL PALMAR	RURAL	No Categorizada	No Categorizada	No categorizada	No Categorizada
34	LINARES	INSTITUCION EDUCATIVA LAS DELICIAS	RURAL	D	D	D	D
		COLEGIO SAN FRANCISCO DE ASIS	RURAL	B	B	B	B
		COLEGIO LUIS CARLOS GALAN	RURAL	A	A	A	A
35	Los Andes	COLEGIO DIEGO LUIS CORDOBA	URBANA	B	B	B	B
		I.E. TÉCNICA COMERCIAL PANGUS - SEDE PRINCIPAL	RURAL	D	D	C	C
		COLEGIO AGROPECUARIO LA PLANADA	RURAL	B	B	B	B
		COLEGIOTECNICO SAN JUAN BAUTISTA	URBANA	B	B	A	A



		INSTITUCION EDUCATIVA LA PAZ	RURAL	C	C	C	C
36	Magüi	COLEGIO DEPARTAMENTAL ELISEO PAYAN	URBANA	D	D	D	D
37	Mallama	CENTRO EDUCATIVO PUSPUED	RURAL	D	D	C	C
		INSTITUCION EDUCATIVA AGROPECUARIA SAN JUAN BAUTISTA DE LA SALLE	RURAL	C	D	D	D
		INSTITUCION EDUCATIVA MUNICIPIO DE MALLAMA	URBANA	B	B	B	B
38	Mosquera	INSTITUCION EDUCATIVA LICEO DEL PACIFICO	URBANA	No Categorizada	No Categorizada	No categorizada	No categorizada
39	Nariño	INSTITUCION EDUCATIVA JUAN PABLO II	URBANA	B	B	B	B
40	Olaya Herrera	INSTITUCION EDUCATIVA LA INMACULADA	URBANA	D	D	D	D
		INSTITUCION EDUCATIVA LITORAL DEL PACIFICO	URBANA	C	D	D	D
		INSTITUCION EDUCATIVA LAS MARIAS	RURAL	No Categorizada	No Categorizada	No categorizada	No categorizada
		INSTITUCION EDUCATIVA RIO SANQUIANGA	RURAL	No Categorizada	No Categorizada	No categorizada	No categorizada
41	Ospina	INSTITUCION EDUCATIVA CUNCHILA	RURAL	A	A	A	B
		INSTITUCION EDUCATIVA TECNICA MUNICIPAL SAN ISIDRO LABRADOR	RURAL	C	B	B	B
		INSTITUCION EDUCATIVA EDUCATIVA FRANCISCO DE PAULA SANTANDER	URBANA	B	B	B	A
42	Policarpa	INSTITUCION EDUCATIVA AGROPECUARIA EL EJIDO	RURAL	A	A	A	A
		INSTITUCION EDUCATIVA AGROPECUARIA ALTAMIRA	RURAL	C	C	B	B
		LICEO MIXTO POLICARPA	URBANA	C	C	B	B
		CENTRO EDUCATIVO SANTACRUZ	OFICIAL	No Categorizada	No Categorizada	C	C
		INSTITUCION EDUCATIVA MADRIGAL SAN FRANCISCO DE ASIS	RURAL	C	C	C	C
		INSTITUCION EDUCATIVA NUESTRA SENORA DE LOURDES	URBANA	B	B	B	B
43	Potosí	INSTITUCION EDUCATIVA BAJO SINAI	RURAL	B	B	A	A
		INSTITUCION EDUCATIVA SAN ANTONIO DE PADUA	RURAL	B	B	B	B
		INSTITUCION EDUCATIVA AGROPECUARIA LUIS ANTONIO MONTERO	RURAL	B	B	A	A
		INSTITUCION EDUCATIVA INDIGENA AGROINDUSTRIAL SANTA TERESITA DE MUESES	RURAL	C	C	C	C
		INSTITUCION EDUCATIVA PROVIDENCIA	URBANA	C	C	B	B
44	Providencia	INSTITUCION EDUCATIVA SAN MATEO	RURAL	B	B	B	B
		INSTITUCION EDUCATIVA MONOPAMBA	RURAL	B	B	C	B
		INSTITUCION EDUCATIVA JUAN XXIII	URBANA	B	A	A	A
45	Puerres	INSTITUCION EDUCATIVA TECNICA AGROPECUARIA JOSE MARIA HERNANDEZ	URBANA	A	A	A	A
		INSTITUCION EDUCATIVA LOS HEROES	RURAL	B	B	B	B
		INSTITUCION EDUCATIVA NORMAL SUPERIOR PIO XII	URBANA	A	A	A	A
		INSTITUCION EDUCATIVA NACIONAL DE COMERCIO	URBANA	B	B	B	B
46	Pupiales	INSTITUCION EDUCATIVA NACIONAL RICAURTE	URBANA	C	C	C	C
		INSTITUCION EDUCATIVA OSPINA PEREZ	RURAL	D	D	D	D
		INSTITUCION EDUCATIVA BILINGÜE AGROINDUSTRIAL INDAGUA	RURAL	D	D	D	D
		INSTITUCION EDUCATIVA INDIGENA INKAI AWA	RURAL	D	D	D	D
47	Ricaurte	INSTITUCION EDUCATIVA POLICARPA BOCA DE TELEMBI	RURAL	No Categorizada	D	D	D
		INSTITUCION EDUCATIVA SAN JOSE DEL TELEMBI	URBANA	D	No Categorizada	No Categorizado	No Categorizada
48	Roberto Payán	INSTITUCION EDUCATIVA AGROPECUARIA SIMON ALVAREZ	RURAL	B	C	C	C
		INSTITUCION EDUCATIVA POLICARPA SALAVARRIETA	URBANA	B	B	B	D
		I.E. AGROPECUARIA SAN MARTIN DE PORRES - SEDE PRINCIPAL	RURAL	B	B	B	B
		INSTITUCION EDUCATIVA TECNICO AGROECOLOGICO EL MOTILON	RURAL	B	B	B	B
		INSTITUTO DEPARTAMENTAL SIMON BOLIVAR	URBANA	B	B	B	B
49	Samaniego	INSTITUCION EDUCATIVA JOSE ANTONIO GALAN	URBANA	A	A	A	A
		INSTITUCION EDUCATIVA LA VEGA	RURAL	B	B	B	B
50	San Bernardo	INSTITUCION EDUCATIVA SANTA CECILIA	RURAL	B	C	B	B
		INSTITUCION EDUCATIVA NUESTRA SENORA DEL CARMEN	RURAL	B	C	B	B
		COLEGIO SAGRADO CORAZON DE JESUS	URBANA	B	B	B	B
		I.E. SANTA MARTHA - SEDE PRINCIPAL	RURAL	C	C	C	C
		INSTITUCION EDUCATIVA TECNICA AGROPECUARIA SALINAS	RURAL	C	C	C	C
		INSTITUTO TECNICO AGROPECUARIO SAN GERARDO	RURAL	B	B	B	B
		INSTITUCION EDUCATIVA VALPARAISO BAJO	RURAL	No Categorizada	No Categorizada	C	C
		INSTITUCION EDUCATIVA VALPARAISO BAJO	RURAL	No Categorizada	No Categorizada	C	C
51	San Lorenzo	COLEGIO NACIONAL ANTONIO NARINO	URBANA	B	A	A	A
		COLEGIO TECNICO MUNICIPAL MANUEL BRICENO	RURAL	B	B	B	A
		NORMAL SUPERIOR SAGRADO CORAZON DE JESUS	URBANA	C	B	B	B



53	San Pedro de Cartago	CENTRO EDUCATIVO LA ESTANCIA	RURAL	C	C	D	D
		INSTITUCION EDUCATIVA SAN PEDRO DE CARTAGO	URBANA	C	C	C	B
54	Sandóná	INSTITUCION EDUCATIVA COL AGROPECUARIO SIMON BOLIVAR	RURAL	B	B	B	B
		INSTITUCION EDUCATIVA SAGRADO CORAZON DE JESUS	RURAL	B	B	B	B
		INSTITUCION EDUCATIVAC SANTO TOMAS DE AQUINO	URBANA	A	A	A+	A+
		INST EDUC NTRA SRA DE FATIMA	URBANA	B	B	A	A
		INST EDUC JESUS DE PRAGA	RURAL	B	B	B	B
55	Santa Bárbara	INSTITUCION EDUCATIVA SANTA BARBARA	URBANA	D	D	D	D
56	Santacruz	INSTITUCION EDUCATIVA TEC. NTRA SRA DE LOURDES	RURAL	C	No Categorizada	No categorizada	No Categorizada
		INSTITUCION EDUCATIVA SAN JUAN BAUTISTA	URBANA	B	C	B	B
57	Sapuyes	INSTITUCION EDUCATIVA AGROPECUARIA LA FLORESTA	RURAL	B	B	B	B
		INSTITUCION EDUCATIVA TECNICA EL ESPINO	RURAL	C	C	C	B
		INSTITUCION EDUCATIVA SEBASTIAN DE BELALCAZAR	URBANA	A	A	A	A
58	Taminango	INSTITUCION EDUCATIVA TABLON PANAMERICANO	RURAL	C	C	C	C
		INSTITUCION EDUCATIVA COL PEDRO DE ADRADA	RURAL	C	C	C	C
		INSTITUCION EDUCATIVA EL PARAMO	RURAL	B	C	B	B
		INSTITUCION EDUCATIVA EL REMOLINO	RURAL	B	B	B	B
		INSTITUCION EDUCATIVA EL MANZANO	RURAL	D	D	D	D
		CENTRO EDUCATIVO CURIACO	RURAL	No Categorizada	No Categorizada	C	C
		INSTITUCION EDUCATIVA PABLO VI	URBANA	B	A	B	B
59	Tangua	INSTITUCION EDUCATIVA JOSE MARIA NAVARRETE	RURAL	C	C	C	B
		INSTITUCION EDUCATIVA ALBERTO QUIJANO GUERRERO	RURAL	B	C	B	B
		INSTITUCION EDUCATIVA NUESTRA SENORA DEL CARMEN	RURAL	A	B	B	A
		INSTITUCION EDUCATIVA MISAEL PASTRANA BORRERO	URBANA	C	C	C	C
60	Túquerres	INSTITUCION EDUCATIVA COLEGIO MUNICIPAL DE OLAYA	RURAL	D	C	C	C
		COLEGIO MUNICIPAL CUATRO ESQUINAS	RURAL	C	D	C	C
		COLEGIO DEPARTAMENTAL AGRICOLA DE LA SABANA	URBANA	C	C	C	C
		COLEGIO SAN SEBASTIAN YASCUAL	RURAL	C	C	D	D
		INSTITUTO TECNICO GIRARDOT	URBANA	C	No Categorizada	No categorizada	C
		INSTITUCION EDUCATIVA INSTITUTO TERESIANO	URBANA	A	A	A	A
		COLEGIO SEMINARIO SAN FRANCISCO DE ASIS	URBANA	B	B	A	A
		COLEGIO NACIONAL MIXTO SAN LUIS GONZAGA	URBANA	A	A	A	A+
		CENTRO EDUCATIVO POLACHAYAN	RURAL	No Categorizada	D	No categorizada	D
		I.E. SANTANDER - SEDE PRINCIPAL	RURAL	C	B	B	B
61	Yacuanquer	INSTITUCION EDUCATIVA PEDRO LEON TORRES	URBANA	B	B	B	B
		INSTITUCION EDUCATIVA CHAPACUAL	RURAL	B	B	B	B
		INSTITUCION EDUCATIVA CONCENTRACION DE DESARROLLO RURAL	RURAL	B	B	B	B

Fuente: Subsecretaria de Calidad Educativa SED Nariño - ICFES 2017

### 4.3. Índice sintético global en el Departamento

Como se observa en las siguientes tablas, ha tenido un mejoramiento continuo de la calidad educativa en el departamento de Nariño, demostrado en el incremento del Índice Sintético de Calidad – ICSE, en los cuatro componentes de Desempeño, Progreso, Eficiencia y

Ambientes. Esto demuestra que las Metas Mínimas Anuales Propuestas fueron superadas en cada año lectivo.

TABLA No. 38 ISCE EDUCACIÓN BÁSICA PRIMARIA						
Año	Desempeño	Progreso	Eficiencia	Ambiente	ISCE	MMA
2017	2,35	1,81	0,99	0,74	5,89	5,21
2016	2,25	1,65	0,99	0,75	5,65	5,06
2015	2,15	1,03	0,89	0,76	4,84	

Fuente: Subsecretaria de Calidad Educativa SED Nariño - ICFES 2017



TABLA No. 39 ISCEEDUCACIÓN BÁSICA SECUNDARIA						
Año	Desempeño	Progreso	Eficiencia	Ambiente	ISCE	MMA
2017	2,4	1,54	0,96	0,74	5,65	5,58
2016	2,28	1,36	0,98	0,75	5,37	5,38
2015	2,37	1,21	0,85	0,76	5,19	

Fuente: Subsecretaria de Calidad Educativa SED Nariño - ICFES 2017

TABLA No. 40 ISCE EDUCACIÓN MEDIA					
Año	Desempeño	Progreso	Eficiencia	ISCE	MMA
2017	2.41	1.69	1.94	6.05	5.88
2016	2.33	1.90	1.96	6.19	5.78
2015	2.26	1.48	1.83	5.56	

#### 4.4. SER PILO PAGA

Se puede apreciar que el Gobierno Nacional dentro de las políticas establecidas para acceder al programa Ser piloto paga viene incrementando a nivel Nacional los rangos de valoración que posibiliten el ingreso de los estudiantes, es así que cada año se ha incrementado en unos porcentajes los cuales en los años 2014 a 2015 se valoraron adicionalmente en 8 puntos, en tanto que entre 2015 a 2016 la valoración se incrementó en 24 puntos, mientras que en el año 2017, el incremento fue de 6 puntos así:

TABLA No. 41 PUNTAJES PARA ACCEDER AL PROGRAMA SER PILO PAGA			
Año 2014	Año 2015	Año 2016	Año 2017
310	318	342	348

Fuente: Subsecretaria de Calidad Educativa-SED Nariño-2017

Por lo anterior, los estudiantes que accederán a este programa será menor, considerando los rangos establecidos en derecho al acceso, como se puede observar en la tabla No. 31 en la Instituciones Educativas de los 61 municipios no certificados de Nariño.

TABLA No. 42 INSTITUCIONES SER PILO PAGA 2014-2017												
MUNICIPIO	NOMBRE	BECAS 2014	TOTAL MPIO AÑO 2014	BECAS 2015	TOTA MPIO AÑO 2015	TOTAL POR I.E	SUMA AÑOS 2014-15	PILOS 2016	TOTAL MUNICIPIO AÑO 2016	SUMA POR MUNICIPIO AÑOS 14-15-16	PILOS AÑO - 2017	SUMA POR MUNICIPIO AÑOS 14-15-16 Y 17
ALBÁN (SAN JOSÉ)	POLITÉCNICO JUAN BOLAÑOS	1	7	1	7	2	14	1	7	21	1	31
	JUAN IGNACIO ORTIZ	6		6		12		6			9	
ALDANA	NUESTRA SEÑORA DEL PILAR	5	5	3	3	8	8	0	1	9	2	12
	COMERCIAL SAN LUIS	0		0		0		1			1	
ANCUYA	CARLOS ALBORNOS ROSAS	5	7	9	11	14	18	3	3	21	2	23
	NUESTRA SEÑORA DE LAS LAJAS			2		2		0			0	
	MARIA AUXILIADORA	2				2		0			0	



<b>ARBOLEDA (BERRUECOS)</b>	DE DESARROLLO RURAL	1	3	1	3	2	6	2	2	8	2	10
	ROSA FLORIDA	2		2		4		0			0	
<b>BARBACOAS</b>	I.E. NORMAL SUPERIOR LA INMACULADA	0	0	0	0	0	0	0	0	0	1	3
	SANTA TERESITA DE ALTAQUER	0	0	0	0	0	0	2	2	2	0	
<b>BUESACO</b>	JUBANGUANA		14	1	6	1	20	0	7	27	0	30
	RAFAEL URIBE URIBE	10		4		14		5			3	
	SANTA MARÍA	4		1		5		2			0	
<b>BELÉN</b>	NUESTRA SEÑORA DE BELEN	2	4	9	9	11	13	19	24	37	3	42
	AGROPECUARIA LA ESPERANZA	1				1		3			1	
	AGROAMBIENTAL SANTA ROSA	1				1		2			1	
<b>CHACHAGUI</b>	CHACHAGUI	2	4	1	5	3	9	0	1	10	3	17
	NUESTRA SEÑORA DE LAS LAJAS	2		2		4		0			0	
	PREESCOLAR SAGRADOS CRAZONES	0		2		2		1			3	
	INSTITUTO CHAMPAGNAT	0		0		0		0			1	
<b>COLÓN (GÉNOVA)</b>	DIVINO NIÑO	1	5	4	20	5	25	4	27	52	0	64
	AGROPECUARIA SAN CARLOS	1		3		4		1			1	
	NUESTRA SEÑORA DEL ROSARIO			1		1		8			3	
	LEOPOLDO LOPEZ ALVAREZ	3		12		15		14			8	
<b>CONSACA</b>	INSTITUCION EDUCATIVA LOS LIBERTADORES	5	5	2	2	7	7	4	4	11	1	14
	INSTITUCION EDUCATIVA DE DESARROLLO RURAL	0	0	0	0	0	0	0	0	0	1	
	INSTITUCION EDUCATIVA AGROPECUARIA BOMBONA	0	0	0	0	0	0	0	0	0	1	
<b>CONTADERO</b>	SAN CARLOS	5	6	0	0	5	6	3	3	9	3	13
	LAS DELICIAS	1		0		1		0			1	
<b>CÓRDOBA</b>	SAN BARTOLOME	4	5	3	3	7	8	3	3	11	3	13
	LOS ARRAYANES	1				1		0			0	
<b>CUASPUD (CARLOSAMA)</b>	CAMILO TORRES	3	3	1	1	4	4	0	0	4	1	5
<b>CUMBAL</b>	DIVINO NIÑO JESUS	1	16	2	17	3	33	0	8	41	0	45
	JOSE ANTONIO LLORENTE	14		12		26		7			4	
	LOS ANDES DE CUAICAL			3		3		1			0	
	NUESTRO SEÑOR DEL RIO	1				1		0			0	
<b>CUMBITARA</b>	SANN PEDRO	0		2	3	2	3	0	0	3	0	4
	PIZANDA	0		1		1		0			1	
<b>EL CHARCO</b>	SAN JOSÉ DEL TAPAJE	1	1			1	1	0	0		1	1
<b>EL PEÑOL</b>	SAN FRANCISCO DE ASIS		2	1	1	1	3	0	0	3	0	0
	JORGE ELIECER GAITAN	2				2		0				



<b>EL ROSARIO</b>	NUESTRA SEÑORA DEL ROSARIO	5	5	1	1	6	6	1	1	7		
<b>EL TABLON</b>	NUESTRA SEÑORA DE LAS MERCEDES	2	8	2	8	4	16	4	7	23	1	25
	LAS MESAS INSEM	4		6		10		3			1	
	FÁTIMA	2		0		2		0			0	
<b>EL TAMBO</b>	JESUS NAZARENO	2	17	6	13	8	30	1	7	37	0	42
	SAGRADO CORAZON DE JESUS	12		7		19		6			5	
	SAN PEDRO	3				3		0			0	
<b>FRANCISCO PIZARRO</b>	AGROECOLÓGICO LA PLAYA	0	0	1	1	1	1	0	0	1	2	3
<b>FUNES</b>	AGROPECUARIA MARISCAL SUCRE	1	2	1	4	2	6	1	4	10	0	10
	MUNICIPIO DE FUNES	1		3		4		3			0	
<b>GUACHUCAL</b>	GENARO LEON	3	6	7	7	10	13	7	7	20	8	28
	LIBARDO RAMIRO MUÑOZ	1				1		0			0	
	SAN JOSE DE CHILLANQUER	2				2		0			0	
<b>GUAITARILLA</b>	NUESTRA SEORA DE LAS NIEVES	10	11	8	8	18	19	7	7	26	6	33
	SAN ALEJANDRO	1				1		0			1	
<b>GUALMATAN</b>	SAN JOSE	7	13	7	12	14	25	4	10	35	5	42
	TECNICA DE PROMOCION SOCIAL	2		2		4		3			2	
	TECNICA SANTO TOMAS	4		3		7		3			0	
<b>ILES</b>	COLEGIO JOSE ANTONIO GALAN	8	8	3	4	11	12	2	2	14	1	15
	SAN FRANCISCO DE ASIS			1		1		0			0	
<b>IMUES</b>	JESUS DEL GRAN PODER	1	5	1	3	2	8	0	1	9	0	9
	AGROPECUARIA SANTA ANA	1		2		3		0			0	
	MARIA LUZ	3				3		1			0	
<b>LA CRUZ</b>	NORMAL SUPERIOR DEL MAYO	12	19	24	38	36	57	22	38	95	17	132
	TECNICA SAN FRANCISCO DE ASIS			1		1		3			1	
	TECNICA INDUSTRIAL SAN GERARDO							1			1	
	IE DE BACHILLERATO	5		13		18		9			9	
	AGROPECUARIA MIGUEL ANGEL RANGEL	2				2		3			9	
<b>LA FLORIDA</b>	SAN BARTOLOME		1	3	3	3	4	1	1	5	1	8
	MATITUY	1				1		0			1	
	INSTITUCION EDUCATIVA GUSTIN SANTACRUZ	0		0		0		0			0	
<b>LA LLANADA</b>	DEPARTAMENTAL JUAN PABLO I	4	4	1	1	5	5	2	2	7	1	8
<b>LA UNION</b>	NORMAL SAN CARLOS	11	15	18	29	29	44	17	23	67	7	83
	JUANAMBU	3		7		10		5			8	
	SANTANDER			1		1		0			0	
	IE DE DESARROLLO RURAL	1		2		3		1			1	
	PALO VERDE			1		1		0			0	





LEIVA	SAN GERARDO	2	2	1	2	3	4	0	0	4	0	4
	EL PALMAR			1		1		0			0	
LINARES	DIEGO LUIS CORDOBA	6	11	3	4	9	15	0	1	16	0	17
	LUIS CARLOS GALAN	3		1		4		1			0	
	SAN FRANCISCO DE ASIS	2				2		0			1	
LOS ANDES (SOTOMAYOR)	TECNICO SAN JUAN BAUTISTA	2	2	3	3	5	5	10	11	16	4	20
	IE AGROPECUARIO LA PLANADA	0	0	0	0	0	0	1			0	
MALLAMA (PIEDRANCHA)	MUNICIPIO DE MALLAMA	2	2	2	2	4	4	0	0	4	1	5
NARIÑO	JUAN PABLO II	2	2	4	4	6	6	1	1	7	1	8
OLAYA HERRERA	COMERCIAL LITORAL PACIFICO	0	0	1	1	1	1	0	0	1	0	1
OSPINA	FRANCISCO DE PAULA SANTANDER	2	5	2	4	4	9	1	1	10	0	10
	CUNCHILA	3		1		4		0			0	
	TECNICA MUNICIPAL SAN ISIDRO			1		1		0			0	
POLICARPA	AGROPECUARIA EL EJIDO	4	5	1	5	5	10	1	6	16	0	17
	POLICARPA			2		2		3			1	
	AGROPECUARIA ALTAMIRA	1		2		3		2			0	
POTOSI	NUESTRA SENORA DE LOURDES	7	10	2	4	9	14	2	2	16	1	17
	SAN ANTONIO DE PADUA	1		1		2		0			0	
	AGROPECUARIA LUIS ANTONIOMONTERO	2		1		3		0			0	
PROVIDENCIA	PROVIDENCIA	0	0	1	1	1	1	2	2	3	0	3
PUERRES	JUAN XXIII	12	13	11	12	23	25	3	3	28	8	37
	MONOPAMBA			1		1		0			0	
	SAN MATEO	1				1		0			1	
PUPIALES	NORMAL SUPERIOR PIO XII	14	26	4	19	18	45	7	16	61	3	71
	TECNICA AGRICOLA JOSE MARIA HERNANDEZ	6		5		11		5			3	
	IE DE COMERCIO	5		2		7		2			2	
	INSTITUCION EDUCATIVA SUCRE	0		0		0		0			1	
	DEPARTAMENTAL LOS HEROES	1		8		9		2			1	
RICAURTE	RICAURTE		0	3	3	3	3	5	6	9	0	10
	OSPINA PEREZ	0	0	0	0	0	0	1			1	
SAMANIEGO	SIMON BOLIVAR	12	19	10	18	22	37	10	15	52	2	58
	POLICARPA SALAVARRIETA	6		7		13		3			4	
	TECNICO AGROECOLOGICO EL MOTILON	1		1		2		0			0	
	SAN MARTN DE PORRES	0	0	0	0	0	0	2			0	
SAN BERNARDO	AGROPECUARIA LA VEGA	2	8	1	5	3	13	0	5	18	0	21
	JOSE ANTONIO GALAN	6		4		10		5			3	



SAN LORENZO	SAGRADO CORAZON DE JESUS		5	1	3	1	8	2	6	14	2	17	
	SANTA MARTHA			1		1		0					
	NUESTRA SEÑORA DEL CARMEN	3				3		1					
	TECNICA AGROPECUARIA SANTA CECILIA	2		1		3		3					
SAN PABLO	NORMAL CORAZON DE JESUS		16	3	25	3	41	0	20	61	2	72	
	ANTONIO NARIÑO	14		21		35		19			7		
	TECNICA MANUEL BRICENO	2		1		3		1			2		
SAN PEDRO DE CARTAGO	SAN PEDRO DE CARTAGO	1	1	2	2	3	3	0	0	3	2	5	
SANDONA	NUESTRA SENORA DE FATIMA		17	6	35	6	52	4	28	80	1	87	
	SANTO TOMAS DE AQUINO	17		27		44		20			6		
	SAGRADO CORAZON DE JESUS			1		1		4			0		
	AGROPECUARIA SIMON BOLIVAR			1		1		0			0		
SANTACRUZ (GUACHAVES)	SAN JUAN BAUTSTA	1	1	2	2	3	3	2	2	5	0	5	
SAPUYES	SEBASTIÁN DE BELALCAZAR	2	2	0	0	2	2	2	3	5	0	6	
	AGROPECUARIA LA FLORESTA	0	0	0	0	0	0	1			1		
TAMINANGO	PABLO VI	5	9	8	8	13	17	6	11	28	6	36	
	AGROPECUARIO EL REMOLINO	1				1		0			1		
	TABLÓN PANAMERICANO	1				1		0			0		
	PEDRO DE ADRADA	2				2		1			1		
	CURIACO	0		0		0		0			1		0
	EL PARAMO	0		0		0		0			3		0
TANGUA	MISAEAL PASTRANA BORRERO		5	2	3	2	8	1	2	10	0	11	
	NUESTRA SEÑORA DEL CARMEN	3		1		4		1			0		
	ALBERTO QUIJANO GUERRERO	2		0		2		0			0		
	INSTITUCION EDUCATIVA JOSE MARIA NAVARRETE	0		0		0		0			1		
TUQUERRES	SAN LUIS GÓNZAGA	24	40	15	31	39	71	14	17	88	11	103	
	SAN FRANCISCO DE ASIS	7		10		17		1			1		
	INSTITUTO TECNICO GIRARDOT			1		1		1			0		
	INSTITUTO TERESIANO	9		5		14		0			2		
	IE AGRICOLA DE LA SABANA	0		0		0		0			1		0
	I.E. SANTANDER	0		0		0		0			0		1
YACUANQUER	PEDRO LEON TORRES	5	5	3	7	8	12	0	1	13	0	14	
	CHAPACUAL	0		1		1		0			0		
	CONCENTRACION DE DESARROLLO RURAL	0		3		3		1			1		
<b>TOTAL GENERAL</b>		<b>407</b>	<b>407</b>	<b>426</b>	<b>426</b>	<b>833</b>	<b>833</b>	<b>361</b>	<b>361</b>	<b>1194</b>	<b>238</b>	<b>1432</b>	

Fuente: Subsecretaría de Calidad Educativa-SED Nariño-2017



#### 4.5. ORIENTACION RUTA DE MEJORAMIENTO INSTITUCIONAL

Los documentos del Plan de Mejoramiento Institucional - PMI del año 2016, de las instituciones Educativas de los 61 municipios no certificados del departamento de Nariño, se gestionaron a través del SIGCE (Sistema de Información de Gestión de Secretarías de Educación), herramienta de apoyo a la gestión, mediante la cual las Instituciones registran los documentos de Autoevaluación, Plan de Mejoramiento, Seguimiento al Plan de Mejoramiento y el Proyecto Educativo de cada Institución; a través del SIGCE se reportaron 205 Planes de Mejoramiento Institucionales, 29 Instituciones no reportaron la información.

Instituciones Educativas que reportaron el PMI al SIGCE hasta el 02 de febrero de 2017 se relacionan a continuación:

TABLA No. 43 INSTITUCIONES EDUCATIVAS CON PLAN DE MEJORAMIENTO INSTITUCIONAL			
No	MUNICIPIO	ESTABLECIMIENTO	VIGENCIA PMI - SIGCE
1	ALBÁN	CENTRO EDUCATIVO CHAPIURCO	2015-2017
2	ALBÁN	INSTITUCION EDUCATIVA JUAN IGNACIO ORTIZ	2012
3	ALBÁN	INSTITUCION EDUCATIVA POLITECNICO JUAN BOLAÑOS	2011 - 2012
4	ALDANA	INSTITUCION EDUCATIVA COMERCIAL SAN LUIS	2012-2014
5	ALDANA	INSTITUCION EDUCATIVA NUESTRA SEÑORA DEL PILAR	2012
6	ANCUYA	INSTITUCION EDUCATIVA CARLOS ALBORNOZ ROSAS	2014-2015
7	ANCUYA	INSTITUCION EDUCATIVA LA LOMA	2013-2015
8	ANCUYA	INSTITUCION EDUCATIVA MARIA AUXILIADORA	2012-2014
9	ANCUYA	INSTITUCION EDUCATIVA NUESTRA SENORA DE LAS LAJAS	2013-2014
10	ANCUYA	INSTITUCION EDUCATIVA SAN FRANCISCO DE ASIS	2013-2015
11	ANCUYA	INSTITUCION EDUCATIVA YANANCHA	2013
12	ARBOLEDA	INSTITUCION EDUCATIVA ROSAFLORIDA	2013-2015
13	ARBOLEDA	INSTITUCION EDUCATIVA DE DESARROLLO RURAL DE BERRUECOS	2013-2015
14	ARBOLEDA	INSTITUCION EDUCATIVA ECOLOGICA LA COCHA	2014
15	BARBACOAS	INSTITUCION EDUCATIVA EL DIVISO	2011-2013
16	BARBACOAS	INSTITUCION EDUCATIVA LUIS IRIZAR SALAZAR	2013 - 2014
17	BARBACOAS	INSTITUCION EDUCATIVA NORMAL SUPERIOR LA INMACULADA	2012 - 2013
18	BARBACOAS	INSTITUCION EDUCATIVA SANTA TERESITA DE ALTAQUER	2015-2017
19	BARBACOAS	INSTITUCION EDUCATIVA TECNOLOGICA AGROAMBIENTAL INDIGENA AWA	2011 - 2012
20	BELÉN	INSTITUCION EDUCATIVA AGROAMBIENTAL SANTA ROSA	2012-2013
21	BELÉN	INSTITUCION EDUCATIVA AGROPECUARIA LA ESPERANZA	2012-2014
22	BELÉN	INSTITUCION EDUCATIVA NUESTRA SENORA DE BELEN	2012-2014
23	BUESACO	CENTRO EDUCATIVO VERACRUZ	2015-2016
24	BUESACO	I.E. SAN IGNACIO	2012-2014
25	BUESACO	INSTITUCION EDUCATIVA RAFAEL URIBE URIBE	2012-2014
26	BUESACO	INSTITUCION EDUCATIVA SAN ANTONIO DE PADUA	2011-2012
27	BUESACO	INSTITUCION EDUCATIVA SANTA MARIA	2013-2015
28	BUESACO	INSTITUCION EDUCATIVA SANTA ROSA DE LIMA	2012-2014
29	BUESACO	INSTITUCION EDUCATIVA VILLAMORENO	2013-2014
30	CHACHAGUÍ	I.E. NUESTRA SEÑORA DE LAS LAJAS	2012
31	CHACHAGUÍ	INSTITUCION EDUCATIVA CHACHAGUI	2012-2014
32	COLÓN	INSTITUCION EDUCATIVA AGROPECUARIA SAN CARLOS	2013-2015
33	COLÓN	INSTITUCION EDUCATIVA DIVINO NIÑO GENOVA	2013-2014



34	COLÓN	INSTITUCION EDUCATIVA LEOPOLDO LOPEZ ALVAREZ	2013-2014
35	COLÓN	INSTITUCION EDUCATIVA NUESTRA SEÑORA DEL ROSARIO	2013
36	CONSACA	INSTITUCION EDUCATIVA AGROPECUARIA BOMBONA	2014
37	CONSACA	INSTITUCION EDUCATIVA DE DESARROLLO RURAL	2015
38	CONSACA	INSTITUCION EDUCATIVA LOS LIBERTADORES	2012-2014
39	CONTADERO	INSTITUCION EDUCATIVA COLEGIO DEPTAL SAN CARLOS	2012-2014
40	CONTADERO	INSTITUCION EDUCATIVA LAS DELICIAS	2013-2015
41	CUASPUD	INSTITUCION EDUCATIVA CAMILO TORRES	2013
42	CUASPUD	INSTITUCION EDUCATIVA SEBASTIAN GARCIA CARLOSAMA	2014
43	CUMBAL	INSTITUCION EDUCATIVA AGROPECUARIA INDIGENA DE PANAN	2013
44	CUMBAL	INSTITUCION EDUCATIVA ANDES DE CUICAL	2014-2016
45	CUMBAL	INSTITUCION EDUCATIVA DIVINO NIÑO JESUS	2013-2014
46	CUMBAL	INSTITUCION EDUCATIVA INMACULADA CONCEPCION DE TALLAMBI	2014
47	CUMBAL	INSTITUCION EDUCATIVA JOSE ANTONIO LLORENTE	2011
48	CUMBAL	INSTITUCION EDUCATIVA NUESTRO SEÑOR DEL RIO DE CHILES	2013
49	CUMBAL	INSTITUCION EDUCATIVA SAN JUAN DE MAYASQUER	2013
50	CUMBAL	INSTITUCION EDUCATIVA TECNICA AGROPECUARIA INDIGENA CUMBE	2013-2015
51	CUMBAL	INSTITUCION EDUCATIVA YO REINARE	2012-2014
52	CUMBITARA	INSTITUCION EDUCATIVA AGROPECUARIO SANTA ROSA	2013
53	CUMBITARA	INSTITUCION EDUCATIVA SAN PEDRO	2012-2013
54	CUMBITARA	INSTITUCIÓN EDUCATIVA PIZANDA	2013
55	CÓRDOBA	INSTITUCION EDUCATIVA LOS ARRAYANES	2012-2014
56	CÓRDOBA	INSTITUCION EDUCATIVA NUESTRA SRA. DE FATIMA	2012
57	CÓRDOBA	INSTITUCION EDUCATIVA SAN BARTOLOME	2011-2013
58	CÓRDOBA	INSTITUCION EDUCATIVA SANTANDER	2013
59	CÓRDOBA	INSTITUCION EDUCATIVA TECNICA AGROECOLOGICA DEL RESGUARDO DE MALES	2012-2014
60	CÓRDOBA	INSTITUCION EDUCATIVA TECNICA AGROPECUARIA INDIGENA DEL RESGUARDO DE MALES.	2012
61	EL CHARCO	I.E. NUESTRA SEÑORA DEL CARMEN	2014
62	EL CHARCO	INSTITUCION EDUCATIVA EL HORMIGUERO	2013
63	EL CHARCO	INSTITUCION EDUCATIVA LA TRIBUNA	2013-2014
64	EL CHARCO	INSTITUCION EDUCATIVA SAN JUAN BAUTISTA	2013
65	EL CHARCO	INSTITUCION EDUCATIVA RIO TAPAJE	2014-2017
66	EL CHARCO	INSTITUCION EDUCATIVA SAN JOSE DEL TAPAJE	2013-2015
67	EL PEÑOL	INSTITUCION EDUCATIVA JORGE ELIECER GAITAN	2012-2014
68	EL PEÑOL	INSTITUCION EDUCATIVA SAN FRANCISCO DE ASIS	2011-2014
69	EL ROSARIO	I.E. SANTA ROSA DE LIMA	2013
70	EL ROSARIO	INSTITUCION EDUCATIVA NUESTRA SEÑORA DEL CARMEN	2013-2015
71	EL ROSARIO	INSTITUCION EDUCATIVA NUESTRA SEÑORA DEL ROSARIO	2012-2013
72	EL ROSARIO	INSTITUCION EDUCATIVA SAGRADO CORAZON DE JESUS	2014-2017
73	EL TABLÓN DE GÓMEZ	CENTRO EDUCATIVO LAS ARADAS	2015
74	EL TABLÓN DE GÓMEZ	CENTRO EDUCATIVO FATIMA	2013-2015
75	EL TABLÓN DE GÓMEZ	I.E. NUESTRA SEÑORA DE LAS MERCEDES	2013-2015
76	EL TABLÓN DE GÓMEZ	INSTITUCION EDUCATIVA LAS MESAS INSEM	2012-2014
77	EL TABLÓN DE GÓMEZ	INSTITUCION EDUCATIVO AGROPECUARIA INGA DE APONTE	2014
78	EL TAMBO	INSTITUCION EDUCATIVA AGROPECUARIA JESUS NAZARENO	2012
79	EL TAMBO	INSTITUCION EDUCATIVA SAGRADO CORAZON DE JESUS	2012-2015
80	EL TAMBO	INSTITUCION EDUCATIVA SAN PEDRO	2011-2014
81	FRANCISCO PIZARRO	INSTITUCION EDUCATIVA SENOR DEL MAR	2013-2015
82	FUNES	INSTITUCION EDUCATIVA AGROPECUARIA MARISCAL SUCRE	2012
83	FUNES	INSTITUCION EDUCATIVA MUNICIPIO DE FUNES	2012-2014



84	GUACHUCAL	INSTITUCION EDUCATIVA GENARO LEON	2012-2016
85	GUACHUCAL	INSTITUCION EDUCATIVA SAN JOSE DE CHILLANQUER	2015-2016
86	GUACHUCAL	INSTITUCION EDUCATIVA TECNICA AGROPECUARIA INDIGENA LIBARDO RAMIRO MUÑOZ	2012
87	GUACHUCAL	INSTITUCION EDUCATIVA TECNICA AGROPECUARIA SAN DIEGO	2013-2015
88	GUAITARILLA	INSTITUCION EDUCATIVA NUESTRA SEÑORA DE LAS NIEVES	2011-2012
89	GUAITARILLA	INSTITUCION EDUCATIVA TECNICA MARIA AUXILIADORA	2012
90	GUALMATÁN	INSTITUCION EDUCATIVA SAN JOSE	2013
91	GUALMATÁN	INSTITUCION EDUCATIVA TECNICA PROMOCION SOCIAL	2012-2015
92	GUALMATÁN	INSTITUCION EDUCATIVA TECNICA SANTO TOMAS	2011
93	ILES	I.E. DEL NORTE MUNICIPIO DE ILES	2011-2012
94	ILES	INSTITUCION EDUCATIVA COLEGIO JOSE ANTONIO GALAN	2012-2014
95	ILES	INSTITUCION EDUCATIVA SAN FRANCISCO DE ASIS	2013
96	IMUÉS	INSTITUCION EDUCATIVA AGROPECUARIA SANTA ANA	2012-2014
97	IMUÉS	INSTITUCION EDUCATIVA JESUS DEL GRAN PODER	2011-2014
98	IMUÉS	INSTITUCION EDUCATIVA MARIA LUZ	2011
99	LA CRUZ	INSTITUCION EDUCATIVA AGROPECUARIA MIGUEL ANGEL RANGEL	2013-2014
100	LA CRUZ	INSTITUCION EDUCATIVA MICROEMPRESARIAL DE CABUYALES	2013-2015
101	LA CRUZ	INSTITUCION EDUCATIVA DE BACHILLERATO	2011
102	LA CRUZ	INSTITUCION EDUCATIVA NORMAL SUPERIOR DEL MAYO	2013
103	LA CRUZ	INSTITUCION EDUCATIVA TECNICA SAN FRANCISCO DE ASIS	2013
104	LA CRUZ	INSTITUCION EDUCATIVA TELESECUNDARIA DE SAN GERARDO	2014-2015
105	LA FLORIDA	INSTITUCION EDUCATIVA GUSTIN SANTACRUZ	2014-2016
106	LA FLORIDA	INSTITUCION EDUCATIVA LA INMACULADA DE ROBLES	2014-2016
107	LA FLORIDA	INSTITUCION EDUCATIVA NUESTRA SEÑORA DELCARMEN	2013-2016
108	LA FLORIDA	INSTITUCION EDUCATIVA SAN BARTOLOME DE LA FLORIDA	2013
109	LA FLORIDA	INSTITUCION EDUCATIVA SAN JOSE DE MATITUY	2013-2014
110	LA LLANADA	I.E. TÉCNICO AGROPECUARIA RODRIGO LARA BONILLA	2013-2015
111	LA LLANADA	INSTITUCION EDUCATIVA DEPTAL JUAN PABLO I	2011-2014
112	LA TOLA	INSTITUCION EDUCATIVA SOFONIAS YACUP	2013
113	LA UNIÓN	INSTITUCION EDUCATIVA DE DESARROLLO RURAL	2014-2016
114	LA UNIÓN	INSTITUCION EDUCATIVA JUANAMBU	2011-2012
115	LA UNIÓN	INSTITUCION EDUCATIVA NORMAL SAN CARLOS	2014-2016
116	LA UNIÓN	INSTITUCION EDUCATIVA SANTANDER	2011-2014
117	LEIVA	INSTITUCION EDUCATIVA EL PALMAR	2015-2017
118	LEIVA	INSTITUCION EDUCATIVA LAS DELICIAS	2012-2013
119	LEIVA	INSTITUCION EDUCATIVA SAN GERARDO	2011-2012
120	LINARES	INSTITUCION EDUCATIVA DIEGO LUIS CORDOBA	2013-2015
121	LINARES	INSTITUCION EDUCATIVA LUIS CARLOS GALAN	2013-2015
122	LINARES	INSTITUCION EDUCATIVA SAN FRANCISCO DE ASIS	2013-2015
123	LOS ANDES	I.E. TÉCNICA COMERCIAL PANGUS	2013-2017
124	LOS ANDES	INSTITUCION EDUCATIVA AGROPECUARIO LA PLANADA	2011-2012
125	LOS ANDES	INSTITUCION EDUCATIVA LA PAZ	2014
126	LOS ANDES	INSTITUCION EDUCATIVA TECNICO SAN JUAN BAUTISTA	2013
127	MALLAMA	INSTITUCION EDUCATIVA AGROPECUARIA SAN JUAN BAUTISTA DE LA SALLE	2012-2013
128	MALLAMA	INSTITUCION EDUCATIVA MUNICIPIO DE MALLAMA	2011-2013
129	MOSQUERA	INSTITUCION EDUCATIVA AGROPECUARIA COCAL DE LOS PAYANES	2011-2014
130	NARIÑO	INSTITUCION EDUCATIVA JUAN PABLO II	2012-2014
131	OLAYA HERRERA	I.E. LAS MARIAS	2014-2017
132	OSPINA	INSTITUCION EDUCATIVA CUNCHILA	2012
133	OSPINA	INSTITUCION EDUCATIVA FRANCISCO DE PAULA SANTANDER	2013-2014



134	OSPINA	INSTITUCION EDUCATIVA TECNICA MUNICIPAL SAN ISIDRO	2013-2015
135	POLICARPA	INSTITUCION EDUCATIVA POLICARPA	2014-2015
136	POLICARPA	INSTITUCION EDUCATIVA AGROPECUARIA ALTAMIRA	2013
137	POLICARPA	INSTITUCION EDUCATIVA AGROPECUARIA EL EJIDO	2013
138	POLICARPA	INSTITUCION EDUCATIVA MADRIGAL SAN FRANCISCO DE ASIS	2012-2013
139	POTOSÍ	INSTITUCION EDUCATIVA AGROPECUARIA LUIS ANTONIO MONTERO	2012-2013
140	POTOSÍ	INSTITUCION EDUCATIVA BAJO SINAI	2012
141	POTOSÍ	INSTITUCION EDUCATIVA INDIGENA SANTA TERESITA DE MUESES	2012-2014
142	POTOSÍ	INSTITUCION EDUCATIVA NUESTRA SEÑORA DE LOURDES	2011-2012
143	POTOSÍ	INSTITUCION EDUCATIVA SAN ANTONIO DE PADUA	2013-2015
144	PROVIDENCIA	INSTITUCION EDUCATIVA PROVIDENCIA	2011-2014
145	PUERRES	INSTITUCION EDUCATIVA JUAN XXIII	2013-2014
146	PUERRES	INSTITUCION EDUCATIVA MONOPAMBA	2013
147	PUERRES	INSTITUCION EDUCATIVA SAN MATEO	2013-2015
148	PUPIALES	INSTITUCION EDUCATIVA DE COMERCIO	2012-2014
149	PUPIALES	INSTITUCION EDUCATIVA DEPARTAMENTAL LOS HEROES	2013-2015
150	PUPIALES	INSTITUCION EDUCATIVA NORMAL SUPERIOR PIO XII	2015-2017
151	PUPIALES	INSTITUCION EDUCATIVA TECNICA AGRICOLA JOSE MARIA HERNANDEZ	2013
152	RICAUARTE	INSTITUCION AGROPECUARIA COMUNIDAD INDIGENA INKAI -AWA	2014-2015
153	RICAUARTE	INSTITUCION EDUCATIVA OSPINA PEREZ	2013
154	RICAUARTE	INSTITUCION EDUCATIVA RICAUARTE	2013
155	SAMANIEGO	I.E. AGROPECUARIA SAN MARTIN DE PORRES	2013
156	SAMANIEGO	INSTITUCION EDUCATIVA POLICARPA SALAVARRIETA	2012-2014
157	SAMANIEGO	INSTITUCION EDUCATIVA SIMON ALVAREZ	2013
158	SAMANIEGO	INSTITUCION EDUCATIVA SIMON BOLIVAR	2011-2012
159	SAMANIEGO	INSTITUCION EDUCATIVA TECNICO AGROECOLOGICO EL MOTILON	2012
160	SAN BERNARDO	INSTITUCION EDUCATIVA AGROPECUARIA LA VEGA	2012-2013
161	SAN BERNARDO	INSTITUCION EDUCATIVA JOSE ANTONIO GALAN	2013-2015
162	SAN LORENZO	CENTRO EDUCATIVO VALPARAISO BAJO	2015-2017
163	SAN LORENZO	I.E. SANTA MARTHA	2013-2014
164	SAN LORENZO	INSTITUCION EDUCATIVA NUESTRA SEÑORA DEL CARMEN	2012
165	SAN LORENZO	INSTITUCION EDUCATIVA SAGRADO CORAZON DE JESUS	2013-2014
166	SAN LORENZO	INSTITUCION EDUCATIVA TECNICA AGROPECUARIA SALINAS	2012-2015
167	SAN LORENZO	INSTITUCION EDUCATIVA TECNICA AGROPECUARIA SAN GERARDO	2013
168	SAN LORENZO	INSTITUCION EDUCATIVA TECNICA AGROPECUARIA SANTA CECILIA	2013
169	SAN PABLO	INSTITUCION EDUCATIVA NORMAL SUPERIOR SAGRADO CORAZON DE JESUS	2011-2012
170	SAN PABLO	INSTITUCION EDUCATIVA ANTONIO NARIÑO	2012
171	SAN PABLO	INSTITUCION EDUCATIVA TECNICA MANUEL BRICENO	2014
172	SAN PEDRO DE CARTAGO	INSTITUCION EDUCATIVA SAN PEDRO DE CARTAGO	2012
173	SANDONÁ	INSTITUCION EDUCATIVA AGROPECUARIA SIMON BOLIVAR	2013-2014
174	SANDONÁ	INSTITUCION EDUCATIVA JESUS DE PRAGA	2013-2014
175	SANDONÁ	INSTITUCION EDUCATIVA NUESTRA SEÑORA DE FATIMA	2012-2014
176	SANDONÁ	INSTITUCION EDUCATIVA SAGRADO CORAZON DE JESUS	2012-2014
177	SANDONÁ	INSTITUCION EDUCATIVA SANTO TOMAS DE AQUINO	2013
178	SANTA BÁRBARA	INSTITUCION EDUCATIVA POLITECNICA SANTA BARBARA	2012
179	SANTACRUZ	INSTITUCION EDUCATIVA SAN JUAN BAUTISTA	2012
180	SANTACRUZ	INSTITUCION EDUCATIVA TECNICA NUESTRA SEÑORA DE LOURDES	2013-2014
181	SAPUYES	INSTITUCION EDUCATIVA AGROPECUARIA LA FLORESTA	2013-2014
182	SAPUYES	INSTITUCION EDUCATIVA SEBASTIAN DE BELALCAZAR	2012
183	SAPUYES	INSTITUCION EDUCATIVA TECNICA EL ESPINO	2012



184	TAMINANGO	INSTITUCION EDUCATIVA EL TABLON	2013-2015
185	TAMINANGO	INSTITUCION EDUCATIVA AGROPECUARIA EL REMOLINO	2012-2014
186	TAMINANGO	INSTITUCION EDUCATIVA EL PARAMO	2012-2014
187	TAMINANGO	INSTITUCION EDUCATIVA PABLO VI	2013
188	TAMINANGO	INSTITUCION EDUCATIVA PEDRO DE ADRADA	2012-2013
189	TANGUA	INSTITUCION EDUCATIVA ALBERTO QUIJANO GUERRERO	2012-2013
190	TANGUA	INSTITUCION EDUCATIVA JOSE MARIA NAVARRETE	2014
191	TANGUA	INSTITUCION EDUCATIVA MISAEL PASTRANA BORRERO	2014-2016
192	TANGUA	INSTITUCION EDUCATIVA NUESTRA SENORA DEL CARMEN	2013-2015
193	TÚQUERRES	CENTRO EDUCATIVO POLACHAYAN	2014-2016
194	TÚQUERRES	I.E. SANTANDER	2012-2013
195	TÚQUERRES	INSTITUCION EDUCATIVA AGRICOLA DE LA SABANA	2013-2015
196	TÚQUERRES	INSTITUCION EDUCATIVA AGROPECUARIA CUATRO ESQUINAS	2013
197	TÚQUERRES	INSTITUCION EDUCATIVA COLEGIO MUNICIPAL DE OLAYA	2012-2016
198	TÚQUERRES	INSTITUCION EDUCATIVA INSTITUTO TECNICO GIRARDOT	2011-2014
199	TÚQUERRES	INSTITUCION EDUCATIVA INSTITUTO TERESIANO	2012-2013
200	TÚQUERRES	INSTITUCION EDUCATIVA SAN FRANCISCO DE ASIS	2013-2014
201	TÚQUERRES	INSTITUCION EDUCATIVA SAN LUIS GONZAGA	2014-2015
202	TÚQUERRES	INSTITUCION EDUCATIVA SAN SEBASTIAN DE YASCUAL	2015-2017
203	YACUANQUER	INSTITUCION EDUCATIVA CHAPACUAL	2013
204	YACUANQUER	INSTITUCION EDUCATIVA CONCENTRACION DE DESARROLLO RURAL	2012-2015
205	YACUANQUER	INSTITUCION EDUCATIVA PEDRO LEON TORRES	2013-2016

Fuente: Subsecretaría de Calidad Educativa-SED Nariño-2017

Diez (10) PMI se encontraron vigentes hasta el 2017 de las siguientes Instituciones Educativas:

TABLA No. 44 PLAN DE MEJORAMIENTO INSTITUCIONAL 2017			
No	MUNICIPIO	ESTABLECIMIENTO	VIGENCIA PMI - SIGCE
1	ALBÁN	CENTRO EDUCATIVO CHAPIURCO	2015-2017
2	BARBACOAS	INSTITUCION EDUCATIVA SANTA TERESITA DE ALTAQUER	2015-2017
3	EL CHARCO	INSTITUCION EDUCATIVA RIO TAPAJE	2014-2017
4	EL ROSARIO	INSTITUCION EDUCATIVA SAGRADO CORAZON DE JESUS	2014-2017
5	LEIVA	INSTITUCION EDUCATIVA EL PALMAR	2015-2017
6	LOS ANDES	I.E. TÉCNICA COMERCIAL PANGÚS	2013-2017
7	OLAYA HERRERA	I.E. LAS MARIAS	2014-2017
8	PUPIALES	INSTITUCION EDUCATIVA NORMAL SUPERIOR PIO XII	2015-2017
9	SAN LORENZO	CENTRO EDUCATIVO VALPARAISO BAJO	2015-2017
10	TÚQUERRES	INSTITUCION EDUCATIVA SAN SEBASTIAN DE YASCUAL	2015-2017

Fuente: Subsecretaría de Calidad Educativa-SED Nariño-2017

Por otra parte, la Secretaría de Educación de Nariño expidió la Circular No. 003 del 14 de enero de 2017 y el Comunicado No. 010 del 23 de mayo de 2017, mediante la cual se dan las orientaciones para la entrega de Autoevaluación, Plan de Mejoramiento o



Fortalecimiento y Proyecto Educativo Institucional, se solicitó en un inicio enviar toda la información a través del sistema SIGCE, pero debido a las dificultades presentadas se optó por solicitar a las Instituciones educativas el envío de sus documentos al correo creado para tal fin: [gestionescolar.sednar@gmail.com](mailto:gestionescolar.sednar@gmail.com). Mediante este medio, hasta el 31 de diciembre de 2017, se recibieron 97 Planes de Mejoramiento actualizados, los cuales se relacionan a continuación:

TABLA No. 45 PLAN DE MEJORAMIENTO INSTITUCIONAL DICIEMBRE 31 DE 2017		
No.	MUNICIPIO	ESTABLECIMIENTO
1	ALBÁN	CENTRO EDUCATIVO CHAPIURCO
2	ALBÁN	INSTITUCION EDUCATIVA POLITECNICO JUAN BOLAÑOS
3	ALDANA	INSTITUCION EDUCATIVA COMERCIAL SAN LUIS
4	ANCUYA	INSTITUCION EDUCATIVA MARIA AUXILIADORA
5	ANCUYA	INSTITUCION EDUCATIVA NUESTRA SEÑORA DE LAS LAJAS
6	BELÉN	INSTITUCION EDUCATIVA AGROAMBIENTAL SANTA ROSA
7	BELÉN	INSTITUCION EDUCATIVA AGROPECUARIA LA ESPERANZA
8	BUESACO	CENTRO EDUCATIVO VERACRUZ
9	BUESACO	INSTITUCION EDUCATIVA JUBANGUANA
10	BUESACO	INSTITUCION EDUCATIVA RAFAEL URIBE URIBE
11	BUESACO	INSTITUCION EDUCATIVA SAN ANTONIO DE PADUA
12	BUESACO	INSTITUCION EDUCATIVA SANTA MARIA
13	BUESACO	INSTITUCION EDUCATIVA VILLAMORENO
14	CHACHAGÚÍ	INSTITUCION EDUCATIVA CHACHAGUI
15	COLÓN	INSTITUCION EDUCATIVA LEOPOLDO LOPEZ ALVAREZ
16	CONTADERO	INSTITUCION EDUCATIVA COLEGIO DEPTAL SAN CARLOS
17	CONTADERO	INSTITUCION EDUCATIVA LAS DELICIAS
18	CÓRDOBA	INSTITUCION EDUCATIVA NUESTRA SRA. DE FATIMA
19	CÓRDOBA	INSTITUCION EDUCATIVA SAN BARTOLOME
20	CÓRDOBA	INSTITUCION EDUCATIVA TECNICA AGROECOLOGICA DEL RESGUARDO DE MALES
21	CUMBAL	CENTRO EDUCATIVO ROMERILLO
22	CUMBAL	INSTITUCION EDUCATIVA SAN JUAN DE MAYASQUER
23	CUMBAL	INSTITUCION EDUCATIVA YO REINARE
24	CUMBITARA	INSTITUCIÓN EDUCATIVA PIZANDA
25	EL CHARCO	INSTITUCION EDUCATIVA EL CANAL NOCTURNO MARIANO OSPINA PEREZ
26	EL PEÑOL	INSTITUCION EDUCATIVA SAN FRANCISCO DE ASIS
27	EL ROSARIO	INSTITUCION EDUCATIVA SAGRADO CORAZON DE JESUS
28	EL TABLÓN DE GÓMEZ	INSTITUCION EDUCATIVO AGROPECUARIA INGA DE APONTE
29	EL TAMBO	INSTITUCION EDUCATIVA AGROPECUARIA JESUS NAZARENO





30	EL TAMBO	INSTITUCION EDUCATIVA SAGRADO CORAZON DE JESUS
31	FUNES	INSTITUCION EDUCATIVA MUNICIPIO DE FUNES
32	GUACHUCAL	INSTITUCION EDUCATIVA SAN JOSE DE CHILLANQUER
33	GUACHUCAL	INSTITUCION EDUCATIVA TECNICA AGROPECUARIA INDIGENA LIBARDO RAMIRO MUÑOZ
34	GUACHUCAL	INSTITUCION EDUCATIVA TECNICA AGROPECUARIA SAN DIEGO
35	GUAITARILLA	INSTITUCION EDUCATIVA NUESTRA SEÑORA DE LAS NIEVES
36	GUAITARILLA	INSTITUCION EDUCATIVA SAN ALEJANDRO
37	GUAITARILLA	INSTITUCION EDUCATIVA TECNICA MARIA AUXILIADORA
38	GUALMATÁN	INSTITUCION EDUCATIVA TECNICA SANTO TOMAS
39	ILES	INSTITUCION EDUCATIVA DEL NORTE MUNICIPIO DE ILES
40	ILES	INSTITUCION EDUCATIVA SAN FRANCISCO DE ASIS
41	IMUÉS	INSTITUCION EDUCATIVA MARIA LUZ
42	LA CRUZ	INSTITUCION EDUCATIVA NORMAL SUPERIOR DEL MAYO
43	LA CRUZ	INSTITUCION EDUCATIVA TECNICA SAN FRANCISCO DE ASIS
44	LA CRUZ	INSTITUCION EDUCATIVA TELESECUNDARIA DE SAN GERARDO
45	LA FLORIDA	INSTITUCION EDUCATIVA GUSTIN SANTACRUZ
46	LA FLORIDA	INSTITUCION EDUCATIVA NUESTRA SEÑORA DELCARMEN
47	LA FLORIDA	INSTITUCION EDUCATIVA SAN BARTOLOME DE LA FLORIDA
48	LA FLORIDA	INSTITUCION EDUCATIVA SAN JOSE DE MATITUY
49	LA LLANADA	INSTITUCION EDUCATIVA DEPTAL JUAN PABLO I
50	LA LLANADA	INSTITUCION EDUCATIVA TÉCNICO AGROPECUARIA RODRIGO LARA BONILLA
51	LA UNIÓN	INSTITUCION EDUCATIVA JUANAMBU
52	LA UNIÓN	INSTITUCION EDUCATIVA NORMAL SAN CARLOS
53	LEIVA	INSTITUCION EDUCATIVA SAN GERARDO
54	LINARES	INSTITUCION EDUCATIVA DIEGO LUIS CORDOBA
55	LOS ANDES	INSTITUCION EDUCATIVA TÉCNICA COMERCIAL PANGÚS
56	LOS ANDES	INSTITUCION EDUCATIVA TECNICO SAN JUAN BAUTISTA
57	MAGUI	INSTITUCION EDUCATIVA ELISEO PAYAN
58	MALLAMA	INSTITUCION EDUCATIVA AGROPECUARIA SAN JUAN BAUTISTA DE LA SALLE
59	MOSQUERA	INSTITUCION EDUCATIVA LICEO DEL PACIFICO
60	OLAYA HERRERA	INSTITUCION EDUCATIVA LA INMACULADA
61	OSPINA	INSTITUCION EDUCATIVA FRANCISCO DE PAULA SANTANDER
62	OSPINA	INSTITUCION EDUCATIVA TECNICA MUNICIPAL SAN ISIDRO
63	POLICARPA	INSTITUCION EDUCATIVA AGROPECUARIA ALTAMIRA
64	POLICARPA	INSTITUCION EDUCATIVA AGROPECUARIA EL EJIDO
65	POTOSI	INSTITUCION EDUCATIVA INDIGENA SANTA TERESITA DE MUESES
66	POTOSI	INSTITUCION EDUCATIVA NUESTRA SEÑORA DE LOURDES
67	PUERRES	INSTITUCION EDUCATIVA MONOPAMBA



68	PUPIALES	INSTITUCION EDUCATIVA DEPARTAMENTAL LOS HEROES
69	RICAURTE	INSTITUCION EDUCATIVA BILINGÜE AGROINDUSTRIAL SINDAGUA
70	RICAURTE	INSTITUCION EDUCATIVA OSPINA PEREZ
71	ROBERTO PAYAN	INSTITUCION EDUCATIVA POLICARPA BOCA DE TELEMBI
72	SAMANIEGO	INSTITUCION EDUCATIVA AGROPECUARIA SAN MARTIN DE PORRES
73	SAMANIEGO	INSTITUCION EDUCATIVA POLICARPA SALAVARRIETA
74	SAMANIEGO	INSTITUCION EDUCATIVA SIMON BOLIVAR
75	SAMANIEGO	INSTITUCIÓN EDUCATIVA TÉCNICA AGROPECUARIA Y DE SISTEMAS SIMÓN ÁLVAREZ
76	SAMANIEGO	INSTITUCION EDUCATIVA TECNICO AGROECOLOGICO EL MOTILON
77	SAN LORENZO	INSTITUCION EDUCATIVA NUESTRA SEÑORA DEL CARMEN
78	SAN LORENZO	INSTITUCION EDUCATIVA SAGRADO CORAZON DE JESUS
79	SAN LORENZO	INSTITUCION EDUCATIVA TECNICA AGROPECUARIA SAN GERARDO
80	SAN PABLO	INSTITUCION EDUCATIVA NORMAL SUPERIOR SAGRADO CORAZON DE JESUS
81	SANDONÁ	INSTITUCION EDUCATIVA AGROPECUARIA SIMON BOLIVAR
82	SANDONÁ	INSTITUCION EDUCATIVA JESUS DE PRAGA
83	SANDONÁ	INSTITUCION EDUCATIVA NUESTRA SENORA DE FATIMA
84	SANDONÁ	INSTITUCION EDUCATIVA SANTO TOMAS DE AQUINO
85	SANTACRUZ	INSTITUCION EDUCATIVA SAN JUAN BAUTISTA
86	SAPUYES	INSTITUCION EDUCATIVA SEBASTIAN DE BELALCAZAR
87	TAMINANGO	CENTRO EDUCATIVO EL MANZANO
88	TAMINANGO	INSTITUCION EDUCATIVA AGROPECUARIA EL REMOLINO
89	TAMINANGO	INSTITUCION EDUCATIVA EL PARAMO
90	TANGUA	INSTITUCION EDUCATIVA ALBERTO QUIJANO GUERRERO
91	TANGUA	INSTITUCION EDUCATIVA MISAEL PASTRANA BORRERO
92	TÚQUERRES	INSTITUCION EDUCATIVA INSTITUTO TERESIANO
93	TÚQUERRES	INSTITUCION EDUCATIVA SAN FRANCISCO DE ASIS
94	TÚQUERRES	INSTITUCION EDUCATIVA SANTANDER
95	YACUANQUER	INSTITUCION EDUCATIVA CHAPACUAL
96	YACUANQUER	INSTITUCION EDUCATIVA CONCENTRACION DE DESARROLLO RURAL
97	YACUANQUER	INSTITUCION EDUCATIVA PEDRO LEON TORRES

Fuente: Subsecretaría de Calidad Educativa-SED Nariño-2017

#### 4.6. AUTOEVALUACIÓN INSTITUCIONAL - 2016

Durante el transcurso del primer semestre del año 2017 se solicitaron a las Instituciones educativas de los municipios no certificados del departamento de Nariño, en forma reiterada por medio de correos electrónicos, reuniones con rectores y a través de una circular Institucional, el proceso de autoevaluación Institucional del período correspondiente al año 2016. La mayoría de los directivos docentes rectores enviaron lo requerido, por medio magnético y otros en medio físico. Se han recibido hasta el momento



222 informes de autoevaluación de Instituciones educativas de un total de 234, así mismo se anota que durante el año 2016, se realizaron visitas a Instituciones educativas, correspondientes a la asesoría y acompañamiento del proceso de autoevaluación Institucional.

TABLA No. 46 AUTOEVALUACION INSTITUCIONAL 2016		
SUBREGIÓN	MUNICIPIO	INSTITUCIÓN EDUCATIVA
Cordillera	Taminango	I.E. Curiaco
Cordillera	Taminango	I.E. El Manzano
Cordillera	Policarpa	I.E. Policarpa
Cordillera	Leiva	I.E. Las Delicias
Exprovincia de Obando	Puerres	I.E. Monopamba
Guambuyaco	El Tambo	I.E. San Pedro
Juanambú	La Unión	I.E. Santander
Juanambú	La Unión	I.E. Palo Verde
Occidente	Linares	I.E. Diego Luis Córdoba
Exprovincia de Obando	Puerres	I.E. Monopamba
Sanquianga	El Charco	I.E. La Tribuna
		I.E. El Canal
		I.E. San José del Tapaje
		I.E. Bazán
		I.E. Río Tapaje
		I.E. Técnica San Juan Bautista
Sanquianga	Santa Bárbara	I.E. Nuestra Señora del Carmen
		I.E. El Hormiguero
Sanquianga	La Tola	I.E. Politécnico Santa Bárbara
		I.E. Sofonías Yacup
		I.E. San Pablo de la Mar
		I.E. Arca de Noé

Fuente: Subsecretaría de Calidad Educativa-SED Nariño-2017

TABLA No. 47 ANÁLISIS SUBREGIÓN ABADES	
GESTIÓN DIRECTIVA PERTINENCIA 47,9%	GESTIÓN ADMINISTRATIVA Y FINANCIERA APROPIACIÓN 41,2%
Se observa entre las 7 Instituciones educativas pertenecientes a esta subregión, un alto porcentaje en el nivel de PERTINENCIA.	En esta gestión la tendencia en la gestión administrativa y financiera se encuentra en un alto nivel de APROPIACIÓN.
GESTIÓN ACADÉMICA PERTINENCIA 46,6%	GESTIÓN COMUNITARIA APROPIACIÓN 34,7%
Para este componente la tendencia gira en torno a la PERTINENCIA, manifestando los esfuerzos de las Instituciones de esta subregión, por optimizar la prestación del servicio educativo.	El nivel de APROPIACIÓN constituyó la principal fortaleza de estas Instituciones Educativas en cuanto a proyección a la comunidad.
ANÁLISIS GENERAL SUBREGIÓN DE ABADES	
Para esta subregión la tendencia en el desarrollo de las gestiones se encuentra en un 35,1% en el nivel de PERTINENCIA, evidenciando que las siete Instituciones Educativas trabajan con el compromiso de parte de las autoridades educativas, estudiantes, padres de familia y demás miembros de la comunidad educativa.	

Fuente: Subsecretaría de Calidad Educativa-SED Nariño-2017



TABLA No. 48 ANÁLISIS SUBREGIÓN CENTRO	
<b>GESTIÓN DIRECTIVA APROPIACIÓN 50,2%</b>	<b>GESTIÓN ADMINISTRATIVA Y FINANCIERA 44,9% APROPIACIÓN</b>
Las 15 Instituciones educativas pertenecientes a esta subregión presentan en el componente directivo una tendencia orientada hacia el nivel de APROPIACIÓN destacando las acciones de comunicación y participación de los principales miembros de la comunidad.	La tendencia para la gestión administrativa y financiera se encuentra en el nivel de APROPIACIÓN demostrando un buen nivel, además de mantener una correcta administración de los recursos y permitir la participación de los diferentes estamentos de la comunidad.
<b>GESTIÓN ACADÉMICA APROPIACIÓN 50,4%</b>	<b>GESTIÓN COMUNITARIA APROPIACIÓN 41,9%</b>
En referencia a éste componente la tendencia gira en torno a la APROPIACIÓN, ello se manifiesta en el trabajo que están realizando los integrantes de las Instituciones Educativas de esta subregión.	Se destaca la importancia en la participación de los diferentes estamentos que apoyan a las instituciones educativas de ésta subregión, destacándose el estado de APROPIACIÓN.
<b>ANÁLISIS GENERAL SUBREGIÓN CENTRO</b>	
Para esta subregión la tendencia en el desarrollo de las gestiones se encuentra en un 46,8% en el nivel de APROPIACIÓN, demostrando que las quince Instituciones educativas, trabajan continuamente para mantener unas buenas condiciones y con ello seguir en crecimiento.	

Fuente: Subsecretaría de Calidad Educativa-SED Nariño-2017

TABLA No. 49 ANÁLISIS SUBREGIÓN CORDILLERA	
<b>GESTIÓN DIRECTIVA PERTINENCIA 48,8%</b>	<b>GESTIÓN ADMINISTRATIVA Y FINANCIERA PERTINENCIA 39,0%</b>
En cuanto a la gestión directiva se requiere un plan de mejoramiento, lo que evidencia la necesidad de ahondar en temas inherentes, al quehacer institucional y a fortalecer los temas de esta gestión.	Se evidencia que en las Instituciones Educativas que conforman esta subregión, tienen un conocimiento notable en estos temas, lo cual indica que las instituciones se esfuerzan para una correcta administración de los recursos.
<b>GESTIÓN ACADÉMICA PERTINENCIA 42,4%</b>	<b>GESTIÓN COMUNITARIA EXISTENCIA 39,0%</b>
Un poco menos de la mitad de las Instituciones en esta subregión necesitan más conocimiento en el tema central del quehacer académico. Esto con la idea de alcanzar un más alto nivel académico con mejores resultados en pruebas saber, encaminadas al cumplimiento a los objetivos y metas trazadas.	La participación en esta gestión no es la mejor, lo cual indica que se debe fortalecer el trabajo mancomunado, articulando tareas con los diferentes actores que apoyan el funcionamiento comunitario.
<b>ANÁLISIS GENERAL SUBREGIÓN DE CORDILLERA</b>	
Para esta subregión la tendencia en el desarrollo de las gestiones se encuentra en un 39,0% en el nivel de PERTINENCIA, evidenciando que las veinte Instituciones se esfuerzan por mejorar, articulando los procesos e invitan a la comunidad educativa en general a buscar los diferentes mecanismos para responder a las necesidades del entorno.	

Fuente: Subsecretaría de Calidad Educativa-SED Nariño-2017



TABLA No. 50 ANÁLISIS SUBREGIÓN EXPROVINCIA DE OBANDO	
<b>GESTIÓN DIRECTIVA APROPIACIÓN 44,9%</b>	<b>GESTIÓN ADMINISTRATIVA Y FINANCIERA APROPIACIÓN 42,7%</b>
En esta gestión se encuentran registradas 45 Instituciones educativas cuya tendencia se encuentra en APROPIACIÓN destacándose varias acciones de direccionamiento estratégico de establecimientos cuyos líderes trabajan en la aplicación de estrategias que fortalecen el trabajo en equipo para contribuir en la gestión directiva.	La tendencia para la gestión administrativa y financiera se encuentra en el nivel de APROPIACIÓN demostrando un buen nivel, además de mantener una correcta administración de los recursos.
<b>GESTIÓN ACADÉMICA APROPIACIÓN 47,4%</b>	<b>GESTIÓN COMUNITARIA APROPIACIÓN 42,8%</b>
Para este componente la tendencia gira en torno a la APROPIACIÓN, los esfuerzos de las Instituciones de esta subregión se evidencian en los propósitos por alcanzar un más alto nivel académico.	En relación a la interacción ejercida con la comunidad, existe buena aceptación por parte de ésta, pues apoya la participación de los diferentes estamentos que coadyuvan en el funcionamiento de las Instituciones Educativas.
<b>ANÁLISIS GENERAL SUBREGIÓN EXPROVINCIA DE OBANDO</b>	
Para esta subregión la tendencia en el desarrollo de las gestiones se encuentra en un 42,6% en el nivel de APROPIACIÓN, evidenciando que las cuarenta y cinco Instituciones se esfuerzan por mantener unas buenas condiciones con miras a alcanzar el mejoramiento continuo.	

Fuente: Subsecretaría de Calidad Educativa-SED Nariño-2017

TABLA No. 51 ANÁLISIS SUBREGIÓN GUAMBUYACO	
<b>GESTIÓN DIRECTIVA APROPIACIÓN 38,8%</b>	<b>GESTIÓN ADMINISTRATIVA Y FINANCIERA APROPIACIÓN 30,8%</b>
Las 11 Instituciones educativas pertenecientes a esta subregión están en nivel de APROPIACIÓN, por lo que deben mantener su accionar en aspectos del direccionamiento estratégico y horizonte institucional, entre otros.	La tendencia para la gestión administrativa y financiera se encuentra en el nivel de APROPIACIÓN demostrando un buen nivel, además de mantener una correcta administración de los recursos.
<b>GESTIÓN ACADÉMICA APROPIACIÓN 42,1%</b>	<b>GESTIÓN COMUNITARIA PERTINENCIA 40,0%</b>
Para este componente la tendencia gira en torno a la APROPIACIÓN, lo que se evidencia en propósitos por alcanzar un más alto nivel académico con mejores resultados.	Se debe mejorar la participación de los diferentes estamentos que apoyan el funcionamiento de las Instituciones Educativas; pese a que están en el nivel de PERTINENCIA, el porcentaje es bajo.
<b>ANÁLISIS GENERAL SUBREGIÓN GUAMBUYACO</b>	
Para esta subregión la tendencia en el desarrollo de las gestiones se encuentra en un 33,4 % en el nivel PERTINENCIA, evidenciando que las once Instituciones se esfuerzan por mejorar y buscar mejor capacitación en los temas que están en niveles bajos.	

Fuente: Subsecretaría de Calidad Educativa-SED Nariño-2017



TABLA No. 52: ANÁLISIS SUBREGIÓN JUANAMBÚ	
<b>GESTIÓN DIRECTIVA</b> APROPIACIÓN 43,2%	<b>GESTIÓN ADMINISTRATIVA Y FINANCIERA</b> APROPIACIÓN 42,6%
Las 25 instituciones educativas pertenecientes a esta subregión para este componente la tendencia se encuentra en APROPIACIÓN, seguramente faltando acciones estratégicas, cultura Institucional entre otros con los principales miembros de la comunidad.	Las Instituciones educativas pertenecientes a esta subregión para este componente la tendencia se encuentra en APROPIACIÓN destacando un alto nivel en las acciones de un buen manejo y conocimiento de los recursos.
<b>GESTIÓN ACADÉMICA</b> APROPIACIÓN 43,8%	<b>GESTIÓN COMUNITARIA</b> APROPIACIÓN 34,0%
Para la Gestión Académica que gira en torno al nivel de APROPIACIÓN, los esfuerzos de las Instituciones de esta subregión se evidencian en los propósitos por alcanzar un más alto nivel académico.	En relación a que esta gestión se encuentra en nivel de APROPIACIÓN, se debe tener en cuenta la necesidad de apoyar el funcionamiento de las Instituciones en esta subregión, vinculando más a la comunidad a la problemática educativa.
ANÁLISIS GENERAL SUBREGIÓN DE JUANAMBÚ	
Para esta subregión la tendencia en el desarrollo de las gestiones se encuentra en un 40,9% entre el nivel APROPIACIÓN, evidenciando que las veinticinco Instituciones se encuentran bastante bien, lo que se recomienda mantenerse y así poder continuar con el compromiso institucional.	

Fuente: Subsecretaría de Calidad Educativa-SED Nariño-2017

TABLA No. 53:ANÁLISIS SUBREGIÓN OCCIDENTE	
<b>GESTIÓN DIRECTIVA</b> APROPIACIÓN 43,0%	<b>GESTIÓN ADMINISTRATIVA Y FINANCIERA</b> APROPIACIÓN 41,0%
Por la condición de las Instituciones educativas pertenecientes a esta subregión para este componente la tendencia se encuentra en APROPIACIÓN destacando las acciones de liderazgo, clima escolar y relaciones con el entorno entre otros.	La tendencia para la gestión administrativa y financiera se encuentra en el nivel de APROPIACIÓN, demostrando un buen nivel, además de mantener una correcta administración de los recursos y permitir la participación de los diferentes estamentos de la comunidad.
<b>GESTIÓN ACADÉMICA</b> APROPIACIÓN 41,4%	<b>GESTIÓN COMUNITARIA</b> APROPIACIÓN 31,3%
Para este componente la tendencia se ubica en el nivel de APROPIACIÓN, lo que permite visualizar un equilibrio en la mayoría de sus componentes de esta gestión, con miras a fortalecer el campo académico.	Para esta gestión que se encuentra en nivel de APROPIACIÓN, la participación de los diferentes estamentos que apoyan el funcionamiento de las Instituciones, son favorables ya que las Instituciones se esfuerzan por vincular a la comunidad obteniendo gran aceptación y colaboración.
ANÁLISIS GENERAL SUBREGIÓN DE OCCIDENTE	
Para esta subregión la tendencia en el desarrollo de las gestiones se encuentra en un 34,6% en el nivel APROPIACIÓN, evidenciando que las quince Instituciones Educativas se esfuerzan por mantener unas buenas condiciones con miras a alcanzar el mejoramiento continuo y por ende optimizar la calidad del servicio educativo que prestan, asimismo articulan los procesos e invitan a la comunidad educativa en general a participar activamente.	

Fuente: Subsecretaría de Calidad Educativa-SED Nariño-2017



TABLA No. 54 ANÁLISIS SUBREGIÓN PACÍFICO SUR	
<b>GESTIÓN DIRECTIVA APROPIACIÓN 35,3%</b>	<b>GESTIÓN ADMINISTRATIVA Y FINANCIERA PERTINENCIA 27,6%</b>
Para esta gestión en APROPIACIÓN, se evidencia que las Instituciones Educativas probablemente han implementado estrategias que fortalecen los procesos de la gestión directiva. Es importante avanzar en la consecución de más logros para el bienestar de la comunidad educativa de ésta subregión.	La tendencia para la gestión administrativa y financiera se encuentra en el nivel de PERTINENCIA, demostrando un buen nivel y de mantener una correcta administración de los recursos y permitir la participación de los diferentes estamentos de la comunidad.
<b>GESTIÓN ACADÉMICA APROPIACIÓN 31,6%</b>	<b>GESTIÓN COMUNITARIA EXISTENCIA 42,9%</b>
Para este componente la tendencia se centra en el nivel de APROPIACIÓN, las labores aunadas entre los miembros de las Instituciones Educativas en esta subregión, se evidencian en los propósitos por alcanzar un más alto nivel académico.	La participación de los diferentes estamentos en esta gestión indica que las Instituciones Educativas presentan un nivel de EXISTENCIA, apoyan el funcionamiento de las Instituciones y éstas necesitan acercarse más a la comunidad.
ANÁLISIS GENERAL SUBREGIÓN PACÍFICO SUR	
Para esta subregión la tendencia en el desarrollo de las gestiones se encuentra en un 28,8% en nivel de MEJORAMIENTO CONTINUO, evidenciando que las instituciones educativas se esfuerzan por trabajar en propósitos comunes para alcanzar las metas institucionales.	

Fuente: Subsecretaría de Calidad Educativa-SED Nariño-2017

TABLA No. 55 ANÁLISIS SUBREGIÓN PIE DE MONTE COSTERO	
<b>GESTIÓN DIRECTIVA APROPIACIÓN 58,3%</b>	<b>GESTIÓN ADMINISTRATIVA Y FINANCIERA APROPIACIÓN 51,6%</b>
En las 7 Instituciones educativas pertenecientes a esta subregión se destacan las acciones de comunicación y participación de los principales miembros de la comunidad en la toma de decisiones respondiendo a las necesidades del entorno, lo que evidencia el nivel de APROPIACIÓN.	La tendencia para la gestión administrativa y financiera se encuentra en el nivel de APROPIACIÓN, señalando un buen nivel, además de mantener una correcta administración de los recursos.
<b>GESTIÓN ACADÉMICA APROPIACIÓN 45,1%</b>	<b>GESTIÓN COMUNITARIA APROPIACIÓN 40,8%</b>
Para este componente la tendencia gira en torno a la APROPIACIÓN, los esfuerzos de las Instituciones de esta subregión se evidencian en los propósitos por alcanzar un más alto nivel académico con mejores resultados en pruebas saber, encaminadas al cumplimiento de objetivos y metas trazadas.	La participación de los diferentes estamentos que apoyan el funcionamiento de las Instituciones Educativas es favorable, las Instituciones continúan esforzándose por vincular a la comunidad obteniendo gran aceptación y cooperación, por lo que esta gestión se ubica en el nivel de APROPIACIÓN.
ANÁLISIS GENERAL SUBREGIÓN PIE DE MONTE COSTERO	
Para esta subregión la tendencia en el desarrollo de las gestiones se encuentra en un 49,0% en nivel de APROPIACIÓN, evidenciando que las siete Instituciones Educativas se esfuerzan por mantener unas buenas condiciones con miras a alcanzar el mejoramiento continuo y por ende optimar la calidad del servicio educativo que ofrecen, también trabajan en articular los procesos e invitan a la comunidad educativa en general a participar activamente.	

Fuente: Subsecretaría de Calidad Educativa-SED Nariño-2017



TABLA No. 56 ANÁLISIS SUBREGIÓN RÍO MAYO	
GESTIÓN DIRECTIVA APROPIACIÓN 46,3%	GESTIÓN ADMINISTRATIVA Y FINANCIERA APROPIACIÓN 39,8%
Las 26 Instituciones educativas pertenecientes a esta subregión para este componente la tendencia se encuentra en APROPIACIÓN, destacando las acciones de liderazgo, gobierno escolar entre otros con los miembros de la comunidad en la toma de decisiones.	La tendencia a mantener una correcta administración de los recursos y permitiendo la participación de los diferentes estamentos de la comunidad, son claves para permanecer en nivel de APROPIACIÓN.
GESTIÓN ACADÉMICA APROPIACIÓN 52,9%	GESTIÓN COMUNITARIA APROPIACIÓN 38,7%
Para este componente la tendencia gira en torno a la APROPIACIÓN, los esfuerzos de las Instituciones de esta subregión se evidencian en los propósitos por alcanzar un más alto nivel académico con mejores resultados en pruebas saber, encaminadas al cumplimiento a los objetivos y metas trazadas.	Al igual que los demás componentes, esta gestión también se ubica en el nivel de APROPIACIÓN, lo que indica que la participación de los diferentes estamentos que apoyan el funcionamiento de las Instituciones se ha fortalecido, las Instituciones deben continuar esforzándose por vincular a la comunidad y procurar obtener aceptación y colaboración.
ANÁLISIS GENERAL SUBREGIÓN RÍO MAYO	
La tendencia para esta subregión es el 44,4% y corresponde al nivel de APROPIACIÓN, lo que permite establecer que las Instituciones Educativas han hecho un esfuerzo bastante bueno, manteniendo las normas y las actividades propias de un buen liderazgo.	

Fuente: Subsecretaría de Calidad Educativa-SED Nariño-2017

TABLA No. 57 ANÁLISIS SUBREGIÓN SABANA	
GESTIÓN DIRECTIVA APROPIACIÓN 43,3%	GESTIÓN ADMINISTRATIVA Y FINANCIERA APROPIACIÓN 44,0%
Por la condición de las 17 Instituciones educativas pertenecientes a esta subregión para este componente la tendencia se encuentra en APROPIACIÓN, destacando las acciones de comunicación y participación de los principales miembros de la comunidad en la toma de decisiones respondiendo a las necesidades del entorno.	La tendencia para la gestión administrativa y financiera se encuentra en el nivel de APROPIACIÓN demostrando un buen nivel, además de mantener una correcta administración de los recursos y permitir la participación de los diferentes estamentos de la comunidad.
GESTIÓN ACADÉMICA APROPIACIÓN 36,9%	GESTIÓN COMUNITARIA EXISTENCIA 33,9%
Para este componente la tendencia gira en torno a la APROPIACIÓN, los esfuerzos de las Instituciones de esta subregión se evidencian en los propósitos por alcanzar un más alto nivel académico con mejores resultados en pruebas saber, encaminadas al cumplimiento a los objetivos y metas trazadas.	Para esta gestión se evidencia en el nivel de EXISTENCIA, la participación de los diferentes estamentos que apoyan el funcionamiento de las Instituciones, sin embargo estos son escasos. Las Instituciones Educativas se esfuerzan por vincular a la comunidad, sin embargo no se han obtenido resultados favorables.
ANÁLISIS GENERAL SUBREGIÓN SABANA	
Para esta subregión la tendencia en el desarrollo de las gestiones se encuentra en un nivel APROPIACIÓN, evidenciando que las diecinueve Instituciones Educativas se esfuerzan por mantener unas buenas condiciones con miras a alcanzar el mejoramiento continuo y por ende mejorar la calidad del servicio educativo que brindan, articulan los procesos e invitan a la comunidad educativa en general a participar de manera dinámica.	

Fuente: Subsecretaría de Calidad Educativa-SED Nariño-2017





TABLA No. 58 ANÁLISIS SUBREGIÓN SANQUIANGA	
GESTIÓN DIRECTIVA PERTINENCIA 38,2%	GESTIÓN ADMINISTRATIVA Y FINANCIERA EXISTENCIA 37,9%
La gestión directiva se ubica en el nivel de PERTINENCIA, con relación a la autoevaluación del periodo 2015, probablemente las Instituciones Educativas han intentado mejorar su estado, no obstante es importante reformar los mecanismos de comunicación entre los directivos, estudiantes, docentes y comunidad educativa en general y orientar la gestión estratégica hacia la consecución de objetivos comunes.	Pese a que el nivel de esta gestión mejoró en comparación con el reportado en el año 2015, las diferentes Instituciones aun no han logrado conocer e interpretar con suficiencia las gestiones correspondientes a la administración de los recursos. Por consiguiente se hace necesario buscar estrategias para gestionar los recursos necesarios y hacer las adecuaciones requeridas.
GESTIÓN ACADÉMICA PERTINENCIA 33,1%	GESTIÓN COMUNITARIA EXISTENCIA 44,4%
Las Instituciones Educativas de esta subregión, necesitan reforzar las estrategias pedagógicas con el fin de que los docentes puedan realizar la enseñanza con más propiedad y detectar las falencias en los diferentes grados.	La gestión comunitaria aún se encuentra en zona crítica por lo que se ubica en el nivel de EXISTENCIA, ello implica que la Institución debe tener más acercamiento con la comunidad, además de interactuar en las diferentes necesidades que exponga la comunidad, para que de una u otra manera se puedan presentar alternativas de solución.
ANÁLISIS GENERAL SUBREGIÓN SANQUIANGA	
Para esta subregión la tendencia en el desarrollo de las gestiones se encuentra en un 25,4% en el nivel EXISTENCIA, evidenciando que las Instituciones Educativas de ésta subregión no han rectificado las falencias que se venían presentando desde el periodo anterior, por tanto sus condiciones con miras a alcanzar un estado mejor, siguen siendo frágiles.	

Fuente: Subsecretaría de Calidad Educativa-SED Nariño-2017

TABLA No. 59 ANÁLISIS SUBREGIÓN TELEMBI	
GESTIÓN DIRECTIVA EXISTENCIA 45,1%	GESTIÓN ADMINISTRATIVA Y FINANCIERA EXISTENCIA 58,3%
De acuerdo a los resultados de estas I.E., se mira la necesidad de capacitación en temas inherentes a esta gestión: Liderazgo, horizonte Institucional, manual de convivencia, clima escolar, sector productivo entre otros.	Aun se observa que en las Instituciones Educativas desconocen el manejo administrativo y financiero, lo que permite sugerir que los rectores y docentes necesitan capacitarse en los temas en referencia, además de aspectos que son comunes a la administración de la planta física, al talento humano y en general al apoyo financiero.
GESTIÓN ACADÉMICA EXISTENCIA 53,5%	GESTIÓN COMUNITARIA EXISTENCIA 51,2%
Las I.E. requieren conocimiento permanente en temas de: planes de estudios, modelo, enfoque y estilos pedagógicos. Además en aspectos vitales para el ejercicio académico como son la didáctica y metodología en los procesos permanentes para el mejoramiento de pruebas externas, ello permitirá buscar opciones que posibiliten alcanzar la calidad educativa deseada.	Las Instituciones Educativas deben realizar actividades provechosas para afianzar su vinculación con la comunidad, ya que en esta oportunidad no se evidencian resultados positivos. Además se debe tener en cuenta la necesidad de una correcta inclusión de los niños y las niñas con necesidades educativas especiales, ya que son una dificultad constante para alcanzar el éxito deseado.
ANÁLISIS GENERAL SUBREGIÓN TELEMBI	
Para esta subregión la tendencia en el desarrollo de las gestiones se encuentra en un 28,4 % en el nivel EXISTENCIA, aunque no se puede concluir una observación general dado que no todas las instituciones presentaron sus informes de autoevaluación, se evidencia que los Establecimientos Educativos que hacen parte de ésta subregión, no están en las mejores condiciones académicas.	

Fuente: Subsecretaría de Calidad Educativa-SED Nariño-2017



#### 4.7. ANÁLISIS DE RESULTADOS POR CADA GESTIÓN

Durante el año 2016 y de acuerdo a los informes presentados por cada institución educativa se puede afirmar que los componentes de la guía 34 y sus valoraciones dadas, muestran la realidad de cada equipo de trabajo en las diferentes Instituciones.

Por lo tanto es necesario conocer el estado de cada gestión y la incidencia de cada componente, con la finalidad de presentar un plan de mejora, que debe conllevar a la optimización del servicio educativo.

TABLA No. 60 GESTIÓN DIRECTIVA ESTUDIANTIL					
GESTIÓN	COMPONENTE	INSTITUCIONES			%
		Existencia	Pertinencia	TOTAL	
DIRECTIVA	CONSEJO ESTUDIANTIL	27	94	121	51,70
	INDUCCIÓN A NUEVOS ESTUDIANTES	26	93	119	50,85
	AMBIENTE FÍSICO	31	85	116	49,57
	SEGUIMIENTO A LA AUTOEVALUACIÓN	15	83	98	41,88
	ARTICULACIÓN DE PLANES	11	84	95	40,59

Fuente: Subsecretaría de Calidad Educativa-SED Nariño-2017

De acuerdo a los resultados del proceso de Autoevaluación institucional, el ítem CONSEJO ESTUDIANTIL es el que requiere atención por parte de las instituciones educativas, son 121 instituciones que están calificándose de manera preocupante y estas representan el 51%, lo que equivale a decir que la mitad de las instituciones requieren de conocimiento fundamentado en las acciones que deben realizar, además del compromiso que se debe asumir por los representantes estudiantiles.

Además es necesario hacer énfasis en la INDUCCIÓN A NUEVOS ESTUDIANTES, dado que éste componente representa un 50%, lo que indica que la población estudiantil debe tener la oportunidad de recibir información acerca de la dinámica de la Institución Educativa, lo cual permitiría un más alto nivel de motivación y sentido de pertenencia.

Acercas de los demás componentes referenciados, se puede concluir que la mayoría de las Instituciones Educativas los consideran significativos, dado que pretenden conseguir que la Secretaría de Educación de Nariño les brinde acompañamiento, asesoría y recursos, en aras de buscar opciones para alcanzar al mejoramiento continuo.



TABLA No. 61 GESTIÓN ACADÉMICA					
GESTIÓN	COMPONENTE	INSTITUCIONES			%
		Existencia	Pertinencia	TOTAL	
ACADÉMICA	SEGUIMIENTO A EGRESADOS	106	54	160	68,37
	ESTILO PEDAGÓGICO	18	104	122	52,13
	OPCIONES DIDÁCTICAS PARA LAS ÁREAS, ASIGNATURAS Y PROYECTOS TRANSVERSALES	45	71	116	49,57
	PLAN DE ESTUDIOS	23	71	94	40,17
	ESTRATEGIAS PARA LAS TAREAS ESCOLARES	22	71	93	39,74

Fuente: Subsecretaría de Calidad Educativa-SED Nariño-2017

De acuerdo a los resultados del proceso de autoevaluación el SEGUIMIENTO A EGRESADOS, en un % que representa a 160 instituciones. En consecuencia, a este resultado se debe trabajar al interior de las instituciones en función de realizar el seguimiento a los mismos, para establecer el vínculo respectivo con la institución y así poder los egresados colaborar y apoyar el mejoramiento, de las instituciones educativas.

Por otra parte el ESTILO PEDAGÓGICO, necesita la atención por parte de las instituciones educativas, ya que el % y que representa a 122 instituciones, lo que significa más de la mitad y que por lo tanto la capacitación debe ser prioritaria, además que este componente debe ser congruente con el modelo pedagógico y por ende con el plan de estudios, cabe anotar que en este componente los docentes y rectores tienen la oportunidad de mejorar la metodología y las estrategias didácticas.

Las OPCIONES DIDÁCTICAS PARA LAS ÁREAS, Y PROYECTOS TRANSVERSALES, y el ENFOQUE METODOLÓGICO permiten articular el modelo pedagógico, acorde al contexto el cual se desenvuelven. Con relación al estilo pedagógico hacen una línea de trabajo transversal, ya que en todas las áreas del conocimiento deben unificar criterios, prácticos y sistemáticos.

Los demás componentes de la Gestión Académica, los rectores y docentes deben realizar a formación adecuada lo que conlleva a un plan de mejoramiento y en consecuencia a buscar unos buenos resultados.



TABLA No. 62 GESTIÓN ADMINISTRATIVA Y FINANCIERA					
GESTIÓN	COMPONENTE	INSTITUCIONES			%
		Existencia	Pertinencia	TOTAL	
ADMINISTRATIVA Y FINANCIERA	SEGURIDAD Y PROTECCIÓN	70	69	139	59,40
	APOYO A LA INVESTIGACIÓN	71	65	136	58,11
	MANTENIMIENTO DE EQUIPOS Y RECURSOS PARA EL APRENDIZAJE	75	53	128	54,70
	FORMACIÓN Y CAPACITACIÓN	42	77	119	50,85
	SERVICIO DE TRANSPORTE, RESTAURANTE, CAFETERÍA Y SALUD	27	80	107	45,72

Fuente: Subsecretaría de Calidad Educativa-SED Nariño-2017

Este componente permite considerar el interés por parte de los rectores y docentes, en mejorar la seguridad y protección, ya que el 59,40% implica que este porcentaje, representando a 139 instituciones y lo que se debe propender en prestar más atención por parte de la SED.

Por otro lado el apoyo a la investigación, es de vital importancia en referencia a los procesos pedagógicos, lo que es el llamado a los docentes en mejorar su conocimiento e interés en investigación; es el 58,11% que representa a 136 instituciones lo que permitiría el mejoramiento en las estrategias, para un buen manejo del modelo pedagógico y por consiguiente en las estrategias didácticas y metodológicas.

TABLA No. 63 GESTIÓN DE LA COMUNIDAD					
GESTIÓN	COMPONENTE	INSTITUCIONES			%
		Existencia	Pertinencia	TOTAL	
DE LA COMUNIDAD	PROGRAMAS DE SEGURIDAD	95	55	150	64,10
	PREVENCIÓN DE RIESGOS FÍSICOS	70	64	134	57,26
	ATENCIÓN EDUCATIVA A GRUPOS POBLACIONALES O EN SITUACIÓN DE VULNERABILIDAD	66	60	126	53,84
	ESCUELA FAMILIAR	71	52	123	52,56
	ATENCIÓN EDUCATIVA GRUPOS ÉTNICOS	93	27	120	51,28

Fuente: Subsecretaría de Calidad Educativa-SED Nariño-2017

De acuerdo a los resultados se evidencia que el PROGRAMA DE SEGURIDAD necesita tener todo el conocimiento, por parte de los rectores y docentes. Esto permitirá realizar



con mucho detenimiento un plan escolar de gestión de riesgo, con el fin de prevenir cualquier situación que ponga en riesgo la integridad de los estudiantes y docentes.

Así mismo la PREVENCIÓN DE RIESGOS FÍSICOS representa a 134 instituciones, que sin lugar a duda se deben tomar medidas con el fin de prevenir todo lo relacionado al plan escolar de gestión de riesgos, acorde a la Ley 1523 del 2012.

Las comunidades siempre hacen énfasis en la educación propia, lo que permite tener en claro el origen de sus comunidades, por lo que requiere atención el componente de ATENCIÓN EDUCATIVA A ESTUDIANTES PERTENECIENTES A GRUPOS ÉTNICOS. Esto es en concordancia con los sistemas de educación propia, tomado como referente el SIEP.

#### **4.8. ESTRATEGIAS DE MEJORAMIENTO**

1. En la medida que los rectores de cada institución presentan el informe de AUTOEVALUACIÓN INSTITUCIONAL, se analiza todas las gestiones con el ánimo de evaluarlas y realizar la respectiva retroalimentación.

2. Asesoría y acompañamiento a docentes y directivos docentes en proceso de AUTOEVALUACIÓN, con las visitas a Instituciones focalizadas con anterioridad.

3. En el proceso de acompañamiento a la autoevaluación Institucional en las diferentes Instituciones Educativas de las 13 subregiones que conforman el Departamento de Nariño, se debe tener en cuenta las normatividades que existen, sobre todo con los mandatos indígenas, por lo que se hace necesario la aplicación de una matriz en forma periódica, con el fin de constatar los procesos de ajustes, evidenciados en el plan de mejoramiento Institucional.

4. Con relación a los diferentes resultados de las 4 gestiones, se debe considerar que se debe realizar un plan de capacitación y asesoría, sobre todo en los componentes que los equipos de trabajo marcaron dentro de las valoraciones de existencia y pertinencia.

5. Se debe trabajar las capacitaciones por subregiones, lo cual permitiría concentrar a los rectores o sus delegados, para realizar talleres relacionados con los componentes, que más necesitan de apoyo por parte de la Secretaría.



## 5. SUBPROGRAMA: ADMINISTRATIVA Y FINANCIERA

### 5.1. PLANTA DOCENTE Y ADMINISTRATIVA VIABILIZADA POR EL MINISTERIO DE EDUCACION NACIONAL

En el concepto técnico de viabilidad de planta de personal docente, emitido por el MEN en el año 2015 y que se encuentra vigente, se estableció la necesidad de 8.101 docentes de aula, incluyendo 187 docentes jornada única, para atender una matrícula de 164.435 niños, con una relación técnica de 25,09 niños por cada docente en zona urbana y 17,89 niños por cada docente en zona rural.

Es de aclarar que dentro de los 1.543 administrativos están los 100 funcionarios adscritos al nivel central de la Secretaria de Educación Departamental de Nariño.

TABLA No. 64 PLANTA DOCENTE Y ADMINISTRATIVA VIABILIZADA POR EL MEN AÑO 2015	
TIPO DE CARGO	PLANTA VIABILIZADA
TOTAL DIRECTIVOS DOCENTES	439
RECTORES	205
DIRECTORES RURALES	62
COORDINADORES	144
DIRECTORES DE NÚCLEO	20
SUPERVISOR	8
TOTAL CARGOS DOCENTES	8.170
DOCENTES DE AULA	8.101
DOCENTES ORIENTADORES	69
DOCENTES JORNADA UNICA	187
ADMINISTRATIVOS	1.543
TOTAL	10.152

Fuente: Subsecretaría de Administrativa y Financiera-SED Nariño-2017

TABLA No. 65 PORCENTAJE DOCENTES NOMBRADOS PROVISIONAL				
TIPO DE	CARGO	PLANTA VIABILIZADA	PLANTA OCUPADA	VACANTE TEMPORAL
Total Cargos Docentes		8.170	8.130	203
TOTAL EN %		100%	97,03%	2,48%
Total Planta Ocupada		99,51%		

Fuente: Subsecretaría de Administrativa y Financiera-SED Nariño-2017



TABLA No. 66 PLANTA DE PERSONAL DIRECTIVO DOCENTE Y DOCENTES A 31 DE DICIEMBRE DE 2017							
TIPO DE CARGO	PLANTA VIABILIZADA	PLANTA OCUPADA	PROPIEDAD	PERIODO DE PRUEBA	VACANTE DEFINITIVA	VACANTE TEMPORAL	PLANTA TUTORES
Directivos docentes	439	381	326	44	8	0	0
Rectores	205	204	196	2	6	0	0
Directores Rurales	62	20	19	0	1	0	0
Coordinadores	144	144	139	4	1	0	0
Directores de Núcleo	20	9	9	0	0	0	0
Supervisor	8	4	4	0	0	0	0
Total Cargos Docentes	8.170	8.130	6.592	107	1.290	141	62
Docentes de Aula	8.101	8.066	6.561	106	1.260	139	62
Docentes Orientadores	69	64	31	1	30	2	0
Docentes Jornada Unica	187	0	0	0	0	0	0
Administrativos	1.543	1.391	0	0	0	0	0
<b>TOTAL</b>	<b>10.152</b>	<b>9.902</b>	<b>6.918</b>	<b>151</b>	<b>1.298</b>	<b>141</b>	<b>62</b>

Fuente: Subsecretaría de Administrativa y Financiera-SED Nariño-2017

TABLA No. 67 PLANTA DE PERSONAL ADMINISTRATIVO A 31 DE DICIEMBRE DE 2017					
CARGO	Propiedad	Periodo de Prueba	Provisional Vacante Definitiva	Provisional Vacante Temporal	Total general
Auxiliar Administrativo	99	0	70	15	184
Auxiliar De Servicios Generales	195	0	391	10	596
Celador	78	0	190	1	269
Conductor	16	0	32	1	49
Profesional Universitario	35	0	25	0	60
Secretario	144	0	29	14	187
Técnico Operativo	32	0	11	3	46
<b>Total general</b>	<b>599</b>	<b>0</b>	<b>748</b>	<b>44</b>	<b>1.391</b>

Fuente: Subsecretaría de Administrativa y Financiera-SED Nariño-2017

TABLA No. 68 DIFERENCIA PLANTA DE PERSONAL ADMINISTRATIVO	
CARGOS APROBADOS	1.543
CARGOS OCUPADOS	1.391
<b>DIFERENCIA</b>	<b>152</b>

Fuente: Subsecretaría de Administrativa y Financiera-SED Nariño-2017



TABLA No. 69 PLANTA DE PERSONAL DIRECTIVO DOCENTE Y DOCENTE EN ENCARGO VIGENCIA 2017

CEDLLA	NOMBRE	CARGO BASE	CARGO ENCARGO	CENTRO	COSTO	SITUACION LABORAL
348283	JOSE ANTONIO GUERRERO GARCIA	Docente de aula	Director Rural	I.E.Puspued_Mallama		Encargo Vacante Definitiva
4862792	ANTONIO ANIBAL PALACIOS MOSQUERA	Docente de aula	Rector	I.E.Agropecuario Santa Rosa_Cumbitara		Encargo Vacante Definitiva
5210021	GILMO BENEDICTO PASAJE URBANO	Docente de aula	Coordinador	I.E.Juan Ignacio Ortiz_Alban		Encargo Vacante Definitiva
5211535	MELQUICIDEC GOMEZ ORDOÑEZ	Docente de aula	Director Rural	Centro Educativo La Estancia_San Pedro De Cartago		Encargo Vacante Definitiva
5212139	JORGE EDMUNDO ORTIZ	Docente de aula	Rector	I.E.San Martin De Porres_Samaniego		Encargo Vacante Definitiva
5213621	LUIS ALDEMAR ROSERO MUÑOZ	Docente de aula	Rector	I.E.AgropecuarioAltamira_Policarpa		Encargo Vacante Definitiva
5213637	FLAVIO ERNESTO CAICEDO	Docente de aula	Rector	I.E.Diego Luis Cordoba_Linares		Encargo Vacante Definitiva
5234695	BERNARDO OLIVEROS MONTENEGRO RODRIGUEZ	Docente de aula	Rector	I.E.LasDelicias_Contadero		Encargo Vacante Definitiva
5236972	EDMUNDO GILBERTO LUNA	Docente de aula	Coordinador	I.E.SanBartolome_Cordoba		Encargo Vacante Definitiva
5237326	EUDORO ALEJANDRO BRAVO BOLAÑOS	Docente de aula	Rector	I.E.Santander_Cordoba		Encargo Vacante Definitiva
5244411	FLORIBERTO ORTIZ SEGURA	Docente de aula	Director Rural	Centro Educativo Restrepo_Policarpa		Encargo Vacante Definitiva
5254021	CESAR OLIMPO OJEDA BRAVO	Docente de aula	Coordinador	I.E.GenaroLeon_Guachucal		Encargo Vacante Definitiva
5254173	HERMAN RAUL HERNANDEZ TAPIA	Docente de aula	Rector	I.E.Tecnica Agropecuaria San Diego_Guachucal		Encargo Vacante Definitiva
5260096	ALVARO EFRAIN REVELO VELASCO	Coordinador	Rector	I.E.CamiloTorres_Cuaspud		Encargo Vacante Definitiva
5268203	JESUS ALFREDO PINEDA ESCOBAR	Docente de aula	Rector	I.E.Libardo Ramiro Muñoz_Guachucal		Encargo Vacante Definitiva
5275782	FRANCISCO JAVIER MORA REBOLLEDO	Docente de aula	Coordinador	I.E.DeBachillerato_La Cruz		Encargo Vacante Definitiva
5285790	ALIRIO EFREN MAVISOY PANTOJA	Docente de aula	Rector	I.E.Tecnica Comercial Pangus_Los Andes		Encargo Vacante Definitiva
5286649	FRANCO PEDRO ARIAS ERASO	Docente de aula	Rector	I.E.SanPedro_Cumbitara		Encargo Vacante Definitiva
5288081	JOSE ALBINO PORTILLO YELA	Docente de aula	Rector	I.E.Juan Pablo I_La Llanada		Encargo Vacante Definitiva
5288202	ANCELMO EVELIO ROSERO CAICEDO	Docente de aula	Coordinador	I.E.Juan Pablo I_La Llanada		Encargo Vacante Definitiva
5290136	FRANCISCO ELADIO QUIÑONES MARINEZ	Rector Completa	Rector	I.E.EliseoPayan_Magui		Reubicación por Amenaza
5302691	WILBER SINER RUIZ CUERO	Docente de aula	Coordinador	I.E.Liceo Del Pacifico_Mosquera		Encargo Vacante Definitiva
5309827	JOSE IGNACIO PALMA ALOMIA	Docente de aula	Rector	I.E.Nuestro Señor Del Rio De Chiles_Cumbal		Encargo Vacante Definitiva
5339696	CECILIO MARTINEZ GOMEZ	Docente de aula	Coordinador	I.E.Divino Niño Jesus_Cumbal		Encargo Vacante Definitiva
5340405	ADOLFO NANEZ MENDEZ	Docente de aula	Rector	I.E.ManuelBriceño_San Pablo		Encargo Vacante Definitiva
5353801	MIGUEL ANTONIO BURBANO MENESES	Docente de aula	Coordinador	I.E.SagradoCorazon De Jesus_San Lorenzo		Encargo Vacante Definitiva
6197494	JOSE RAUL NAVAL NASTAR OBANDO	Docente de aula	Rector	I.E.Monopamba_Puerres		Encargo Vacante Definitiva
10385061	JOSE ALBERTINO OCORO CAICEDO	Docente de aula	Coordinador	I.E.SofoniasYacup_La Tola		Encargo Vacante Definitiva
12747739	EDUARDO ALEXANDER GUERRERO GUEVARA	Docente de aula	Rector	I.E.Santa Rosa De Lima_El Rosario		Encargo Vacante Definitiva
12755442	EDISON OSWALDO CUASPUD LOPEZ	Docente de aula	Rector	I.E.AgropecuariaIndigena De Panan_Cumbal		Encargo Vacante Definitiva





12796321	NECKER ANGULO MONTAÑO	Docente de aula	de	Coordinador	I.E.LasMarías_Olaya Herrera	Encargo Vacante Definitiva
12906692	RAUL HORACIO RINCON ANGULO	Docente de aula	de	Coordinador	I.E.EliseoPayan_Magui	Encargo Vacante Definitiva
12961354	JESUS RIGOBERTO TAQUEZ BENAVIDES	Docente de aula	de	Coordinador	I.E.Jose Antonio Galan_Iles	Encargo Vacante Definitiva
12963544	SERVIO TULLIO CAICEDO LOPEZ	Docente de aula	de	Coordinador	I.E.Juanambu_LaUnion	Encargo Vacante Definitiva
12964531	JAIME LISANDRO VELASQUEZ GOYES	Docente de aula	de	Rector	I.E.Agropecuaria San Juan Bautista De La Salle_Mallama	Encargo Vacante Definitiva
12964781	JOSE ALVARO DELGADO LOPEZ	Coordinador		Rector	I.E.Policarpa_Policarpa	Encargo Vacante Definitiva
12964809	JAIME ROVIRO PORTILLA PORTILLA	Docente de aula	de	Rector	Centro Educativo Cuatro Esquinas_Guaitarilla	Encargo Vacante Definitiva
12968937	JAIRO CLEMENTE IZQUIERDO MORA	Docente de aula	de	Coordinador	I.E.Normal Superior Pio XII_Pupiales	Encargo Vacante Definitiva
12970759	JULIAN ESTEBAN REALPE ROSERO	Docente de aula	de	Rector	I.E.La Paz El Carrizal_Los Andes	Encargo Vacante Definitiva
12972596	JESUS ALIRIO RUIZ	Docente de aula	de	Director Rural	Centro Educativo Palo Verde_LaUnion	Encargo Vacante Definitiva
12972700	HARVEY ARTURO MELO ZAMBRANO	Docente de aula	de	Coordinador	I.E.SimonBolivar_Samaniego	Encargo Vacante Definitiva
12984608	REINERIO BURBANO VACCA	Docente de aula	de	Rector	I.E.Pizanda_Cumbitara	Encargo Vacante Definitiva
12988938	GERMAN ALONSO HERNANDEZ PANTOJA	Docente de aula	de	Coordinador	I.E.Agropecuaria Inga De Aponte_EITablon De Gomez	Encargo Vacante Definitiva
12989663	LUIS IVAN CAIPE QUENAN	Docente de aula	de	Rector	I.E.Los Andes De Cuaical_Cumbal	Encargo Vacante Definitiva
13016147	LUIS JESUS VILLOTA MEJIA	Docente de aula	de	Rector	I.E.Nuestra Señora Del Pilar_Aldana	Encargo Vacante Definitiva
13068387	LUIS ALBERTO CHALACAN VELASQUEZ	Docente de aula	de	Coordinador	I.E.Policarpa_Policarpa	Encargo Vacante Temporal
13078431	JORGE EFREN ORTIZ AGREDO	Docente de aula	de	Rector	I.E.ElPalmar_Leiva	Encargo Vacante Definitiva
13103288	FELIX SILVA MORENO	Docente de aula	de	Coordinador	I.E.SofoniasYacup_La Tola	Encargo Vacante Definitiva
13104975	JORGE ELIECER CUNDUMI OCORO	Docente de aula	de	Coordinador	I.E.RioTapaje_El Charco	Encargo Vacante Definitiva
13105204	JOSE ELIECER CASTILLO CADENA	Docente de aula	de	Coordinador	I.E.Bazan_El Charco	Encargo Vacante Definitiva
15810517	JULIO ORTEGA NARVAEZ	Docente de aula	de	Rector	I.E.LasDelicias_Leiva	Encargo Vacante Definitiva
15813064	SEGUNDO RICAURTE CASTILLO BURBANO	Docente de aula	de	Rector	I.E.ValparaisoBajo_San Lorenzo	Encargo Vacante Definitiva
15813730	GERARDO CASTILLO MUTIZ	Docente de aula	de	Rector	I.E.Tecnica Agropecuaria Santa Cecilia_San Lorenzo	Encargo Vacante Definitiva
16481719	ALFREDO TORRES ANCHICO	Docente de aula	de	Coordinador	I.E.ElCanal_El Charco	Encargo Vacante Definitiva
27108449	ROSA AMELIA CAICEDO CAICEDO	Docente de aula	de	Rector	I.E.MariaAuxiliadora_Ancuya	Encargo Vacante Definitiva
27123829	CIELO ALEIDA CABRERA ORTIZ	Docente de aula	de	Director Rural	Centro Educativo Pumbi Las Lajas_Roberto Payan	Encargo Vacante Definitiva
27167732	ELIANETH GUERRERO CARDENAS	Docente de aula	de	Coordinador	I.E.SanBartolome_Cordoba	Encargo Vacante Definitiva
27257886	PIEDAD QUIÑONES OBANDO	Docente de aula	de	Coordinador	I.E.SanJose Del Tapaje_El Charco	Encargo Vacante Definitiva
27258160	PURIFICACION GRUESO QUIÑONES	Docente de aula	de	Rector	I.E.LaTribuna_El Charco	Encargo Vacante Definitiva
27258603	MIRIAN PINILLO ANCHICO	Docente de aula	de	Director Rural	I.E.Agropecuaria y Ambiental Arca De Noe_La Tola	Encargo Vacante Definitiva
27260730	YOLANDA SANCHEZ MICOLTA	Docente de aula	de	Coordinador	I.E.Politecnico Santa Barbara_SantaBarbara	Encargo Vacante Definitiva
27297586	MARGARITA MAYELI ROSERO MORA	Docente de aula	de	Rector	I.E.Juanambu_LaUnion	Encargo Vacante Definitiva
27332758	RUTH DEL CARMEN PAZOS BASTIDAS	Docente de aula	de	Rector	I.E.Municipio De Mallama_Mallama	Encargo Vacante Definitiva
27371225	MARLEN AMIRA MOSQUERA CUERO	Docente de aula	de	Coordinador	I.E.Comercial Litoral Pacifico_Olaya Herrera	Encargo Vacante Definitiva



27371421	ALEIDA EDELMIRA SANCHEZ DE CIFUENTES	Docente de aula	de	Coordinador	I.E.Comercial Litoral Pacifico_Olaya Herrera	Encargo Vacante Definitiva
27423498	AMPARO MARLENE MORAN	Docente de aula	de	Coordinador	I.E.San Luis Gonzaga_Tuquerres	Encargo Vacante Definitiva
27425049	MARELVY DEL CARMEN ALVAREZ	Docente de aula	de	Rector	I.E.SimonAlvarez_Samaniego	Encargo Vacante Definitiva
27455788	MABEL DEL CARMEN MONTENEGRO VELASCO	Docente de aula	de	Rector	I.E.Nuestra Señora De Lourdes_Santacruz	Encargo Vacante Definitiva
27531914	AMPARO DE LOURDES LEITON BETANCOURT	Docente de aula	de	Coordinador	I.E.Sebastian De Belcazar_Sapuyes	Encargo Vacante Definitiva
27532443	TEOFILA DEL CARMEN BENAVIDES ORDOÑEZ	Docente de aula	de	Rector	I.E.CuatroEsquinas_Tuquerres	Encargo Vacante Definitiva
27535119	MARIA ISABEL ARTEAGA QUENAN	Docente de aula	de	Coordinador	I.E.InstitutoTeresiano_Tuquerres	Encargo Vacante Definitiva
30716643	NUBIA DEL CARMEN NARVAEZ GOMEZ	Docente de aula	de	Coordinador	I.E.Francisco De Paula Santander_Ospina	Encargo Vacante Definitiva
30719102	LUCILA DEL SOCORRO GUERRERO A	Docente de aula	de	Coordinador	I.E.Nuestra Señora De Lourdes_Potosi	Encargo Vacante Definitiva
30722193	RUTH MODESTA PAZOS ORTEGA	Docente de aula	de	Coordinador	I.E.CamiloTorres_Cuaspuud	Encargo Vacante Temporal
30738418	CARMEN FLOR ALBA PANTOJA BASTIDAS	Director Rural		Rector	I.E.AgropecuariaPolachayan_Tuquerres	Encargo Vacante Definitiva
31234652	MARIA SANTOS CABEZA OBANDO	Docente de aula	de	Rector	I.E.RioTapaje_El Charco	Encargo Vacante Temporal
35313563	ANA CRISTINA AVELLANEDA SEPULVEDA	Docente de aula	de	Coordinador	I.E.Normal San Carlos_LaUnion	Encargo Vacante Definitiva
36952933	ADRIANA MARITZA PAEZ RECALDE	Docente de aula	de	Director Rural	I.E.SagradoCorazon De Jesus_San Lorenzo	Encargo Vacante Definitiva
36999861	ALICIA DEL SOCORRO SALDAÑA CHASPUENGAL	Docente de aula	de	Rector	I.E.LosArrayanes_Cordoba	Encargo Vacante Definitiva
59671468	MARIA LIDA RODRIGUEZ CAICEDO	Docente de aula	de	Coordinador	I.E.Comercial Litoral Pacifico_Olaya Herrera	Encargo Vacante Definitiva
79305838	JAVIER HERNANDO VIVAS NARVAEZ	Docente de aula	de	Rector	I.E.Colegio Nacional Ricaurte_Ricaurte	Encargo Vacante Definitiva
79600268	TIRSO FABIANO MONTERO ERASO	Docente de aula	de	Director Rural	Centro Educativo Santa Cruz_Policarpa	Encargo Vacante Definitiva
79906610	MARIO ALEJANDRO VALLEJO PORTILLA	Docente de aula	de	Coordinador	I.E.Municipio De Mallama_Mallama	Encargo Vacante Definitiva
87026991	OLEGARIO JAIR PANTOJA RENDON	Docente de aula	de	Coordinador	I.E.PabloVI_Taminango	Encargo Vacante Definitiva
87190043	ALFREDO OLIVEROS MONTANO	Docente de aula	de	Coordinador	I.E.Politecnico Santa Barbara_SantaBarbara	Encargo Vacante Definitiva
87245430	CARLOS AMILCAR GOMEZ ARCOS	Docente de aula	de	Rector	I.E.Agropecuaria San Carlos_Colon	Encargo Vacante Definitiva
87245484	LUIS BERNARDO BOLAÑOS PALACIOS	Director Rural		Rector	Centro Educativo La Estancia_La Cruz	Encargo Vacante Definitiva
87245685	ALVARO ORDOÑEZ MEJIA	Docente de aula	de	Rector	I.E.Rural La Victoria_ElTablon De Gomez	Encargo Vacante Definitiva
87246634	GUSTAVO GALINDEZ DAZA	Docente de aula	de	Rector	Centro Educativo El Yunga_San Lorenzo	Encargo Vacante Definitiva
87335008	JOSE AMERICO MELENDEZ	Docente de aula	de	Rector	I.E.Nuestra Señora Del Rosario_El Rosario	Encargo Vacante Definitiva
87430890	JULIO GASPAR ANGULO MOLINA	Docente de aula	de	Rector	I.E.San Juan Bautista_El Charco	Encargo Vacante Definitiva
87431630	JOSE FERNANDO ARCINIEGAS BARRERO	Docente de aula	de	Coordinador	I.E.LuisIrizarSalazar_Barbacoas	Encargo Vacante Definitiva
87432453	FLAVIO JESUS KLINGER SEGURA	Docente de aula	de	Rector	I.E.EliseoPayan_Magui	Encargo Vacante Temporal
87432650	JOSE MIGUEL BISBICUS PAY	Docente de aula	de	Rector	I.E.TecnologicaAgroAmbientaIndigenaAwa_Barbacoas	Encargo Vacante Definitiva
87433676	ERIS BERNIS RAMOS QUIÑONES	Docente de aula	de	Coordinador	I.E.Policarpa Bocas De Telemi_Roberto Payan	Encargo Vacante Definitiva



87451931	JOSE MARIA DE JESUS ALVAREZ YELA	Docente de aula	de	Director Rural	Centro Educativo Puerchag_Samaniego	Encargo Vacante Definitiva
87511342	JOSE MIGUEL ROSERO HERNANDEZ	Docente de aula	de	Rector	I.E.Inmaculada Concepción De Tallambi_Cumbal	Encargo Vacante Definitiva
87512124	ANDRES JULIAN HERRERA CORDOBA	Docente de aula	de	Rector	I.E.San Juan De Mayasquer_Cumbal	Encargo Vacante Definitiva
87512182	EDUARDO EFRAIN MITIS	Docente de aula	de	Rector	I.E.YoReinare_Cumbal	Encargo Vacante Definitiva
87530094	MANUEL ARMANDO MAYA BASANTE	Docente de aula	de	Coordinador	I.E.TecnicaMariaAuxiliadora_Guitarilla	Encargo Vacante Definitiva
87572027	TITO HUGO CRUZ ORTEGA	Docente de aula	de	Rector	Centro Educativo Bohorquez_Sandona	Encargo Vacante Definitiva
87710086	EVER HENRY RENGIFO OBANDO	Docente de aula	de	Director Rural	I.E.Agropecuaria Cocal De Los Payanes_Mosquera	Encargo Vacante Definitiva
87710920	JESUS GALO GUERRERO BOLANOS	Docente de aula	de	Rector	I.E.AgropecuariaIndigenaSebastianGarciaCarlosama_Cuaspu	Encargo Vacante Definitiva
87711344	MIGUEL ANGEL CARDENAS FLOREZ	Docente de aula	de	Rector	I.E.Nuestra Señora De Fatima_Cordoba	Encargo Vacante Definitiva
87713321	LEONEL GIOVANI CAICEDO PARRA	Docente de aula	de	Coordinador	I.E.Nuestra Señora Del Pilar_Aldana	Encargo Vacante Definitiva
98135285	OMAR ISIDRO GETIAL GETIAL	Docente de aula	de	Rector	I.E.InstitutoTecnicoGirardot_Tuquerres	Encargo Vacante Definitiva
98322251	FERNANDO CIRO BOLANOS CHAVEZ	Docente de aula	de	Coordinador	I.E.AntonioNarino_San Pablo	Encargo Vacante Definitiva
98333954	BAYRON EFREN DIAZ DIAZ	Docente de aula	de	Rector	I.E.Jorge Eliecer Gaitan_El Peñol	Encargo Vacante Definitiva
98337456	JOSE MARIA MUÑOZ GARCIA	Docente de aula	de	Rector	I.E.Indigena Santa Teresita_Potosi	Encargo Vacante Definitiva
98340177	JAIME JESUS LOPEZ MARTINEZ	Rector Completa		Rector	I.E.Santander_LaUnion	Reubicacion por Amenaza
98343440	EDGAR EFRAIN ESTRADA ORTIZ	Docente de aula	de	Coordinador	I.E.JuanXXIII_Puerres	Encargo Vacante Definitiva
98343942	JHON ANDRES ALOMIA CALDERON	Docente de aula	de	Rector	I.E.SagradoCorazon De Jesus_El Rosario	Encargo Vacante Definitiva
98350552	FLAVIO MARCIANO QUIÑONES CAICEDO	Docente de aula	de	Coordinador	I.E.SanJose Del Telembi_Roberto Payan	Encargo Vacante Definitiva
98354811	MARINO ARTURO ADARME AGREDA	Docente de aula	de	Coordinador	I.E.Agropecuaria Inga De Aponte_EITablon De Gomez	Encargo Vacante Definitiva
98380111	SILVIO GERMAN ROSERO CORDOBA	Docente de aula	de	Rector	Centro Educativo Las Cochitas_Buesaco	Encargo Vacante Definitiva
98384801	ALVARO ANDRES NARVAEZ TAPIA	Docente de aula	de	Coordinador	I.E.PabloVI_Taminango	Encargo Vacante Definitiva
98386361	SANDRO GOMEZ HIDALGO	Docente de aula	de	Rector	I.E.Agroambiental Santa Rosa_Belen	Encargo Vacante Definitiva
98399701	JESUS JAVIER OLIVA CUZ	Docente de aula	de	Director Rural	Centro Educativo San Isidro_Ricaurte	Encargo Vacante Definitiva

Fuente: Subsecretaría de Administrativa y Financiera-SED Nariño-2017

**TABLA NO. 70 NOMBRAMIENTOS BANCO DE LA EXCELENCIA VIGENCIA 2017**

INSTITUCION	ESPECIALIDAD	CARGO	FECHA	SELECCIONADO	NO. CEDULA	CLASE DE PROVISION
I.E. Ospina Perez	Ciencias Naturales Física	Docente De Aula	1/02/2017	JORGE ANDRES MEJIA URBANO	1085284794	Provisión Directa
I.E. Liceo Del Pacifico	Ciencias Naturales Química	Docente De Aula	22/03/2017	ROSIERLINY MATURANA CORREA	1078179992	Provisión Directa
I.E. Eliseo Payan	Ciencias Sociales	Docente De Aula	23/10/2017	NEIVA YISSETH MENDOZA BENITEZ	1076819633	Provisión Directa
I.E. Rosaflorida	Idioma Extranjero Inglés	Docente De Aula	31/03/2017	CLAUDIA PATRICIA ORTEGA PAZ	36757233	Provisión Directa
I.E. Tecnica Comercial Pangus	No Encontrado	Docente De Aula	13/02/2017	SANDFRA CRISTINA ERAZO ESPINOZA	59794795	Provisión Directa
I.E. Jesus Del Gran Poder	No Encontrado	Docente De Aula	10/03/2017	JUAN DAVID PANTOJA SANTACRUZ	1085278395	Provisión Directa
I.E. Luis Irizar Salazar	Tecnología E Informática	Docente De Aula	25/04/2017	JULIO ANIBAL PANTOJA QUIÑONEZ	1085251890	Provisión Directa
I.E. San Jose Del Telembi	Tecnología E Informática	Docente De Aula	23/10/2017	FRANCISNEY MENA HERNANDEZ	37085811	Provisión Directa
I.E. Policarpa Boca De Telembi	Ciencias Naturales Química	Docente De Aula	6/02/2017	ALBA LUZ CORDOBA MOSQUERA	35545658	Provista Afrodescendiente



C.E. Pumbi Las Lajas	Ciencias Naturales Química	Docente De Aula	6/02/2017	SANDRA MILENA AYALA LENIS	1077445024	Provista Afrodescendiente
I.E. Policarpa Boca De Telembi	Ciencias Naturales Química	Docente De Aula	6/02/2017	ALBA LUZ CORDOBA MOSQUERA	35545658	Provista Afrodescendiente
C.E. Pumbi Las Lajas	Ciencias Naturales Química	Docente De Aula	6/02/2017	SANDRA MILENA AYALA LENIS	1077445024	Provista Afrodescendiente
I.E. San JoseCalabazal	Ciencias Naturales Química	Docente De Aula	13/02/2017	YARLESIS BLANDON CORDONA	1077465633	Provista Afrodescendiente
I.E. San JoseCalabazal	Ciencias Naturales Química	Docente De Aula	13/02/2017	YARLESIS BLANDON CORDONA	1077465633	Provista Afrodescendiente
I.E. La Humildad	Ciencias Naturales Química	Docente De Aula	3/11/2017	NIVER ALEXIS RAMOS HURADO	10826898069	Provista Afrodescendiente
C.E. Mercedes Chimbuza	Educación Física, Recreación Y Deporte	Docente De Aula	31/03/2017	CELIN ENRIQUE PRADO VALENCIA	5222460	Provista Afrodescendiente
C.E. Municipal San Pablo Mar	Educación Física, Recreación Y Deporte	Docente De Aula	31/03/2017	JHON BYRON RIASCOS RODRIGUEZ	1087704427	Provista Afrodescendiente
I.E. Agropecuario Santa Rosa	Educación Física, Recreación Y Deporte	Docente De Aula	5/06/2017	EDWARD ENRIQUE MARTINEZ CASTILLO	87066121	Provista Afrodescendiente
I.E. Agropecuario Santa Rosa	Educación Religiosa	Docente De Aula	22/09/2017	RONALD IVAN CASTILLO FLOREZ	12752596	Provista Afrodescendiente
C.E. Municipal San Pablo Mar	Filosofía	Docente De Aula	22/02/2017	BANNER ALEXIS IZQUIERDO SOLIS	1087704380	Provista Afrodescendiente
C.E. Municipal San Pablo Mar	Filosofía	Docente De Aula	22/02/2017	BANNER ALEXIS IZQUIERDO SOLIS	1087704380	Provista Afrodescendiente
I.E. Indígena Agroambiental Mayke	Filosofía	Docente De Aula	31/03/2017	VICTOR ALFONSO MORENO GUERRERO	1088588566	Provista Afrodescendiente
I.E. San Jose Del Tapaje	Humanidades Y Lengua Castellana	Docente De Aula	25/01/2017	HELIODORA GONZALEZ MICOLTA	66809257	Provista Afrodescendiente
I.E. San Jose Del Tapaje	Humanidades Y Lengua Castellana	Docente De Aula	25/01/2017	HELIODORA GONZALEZ MICOLTA	66809257	Provista Afrodescendiente
I.E. Agrop Y Ambiental Arca De Noe	Humanidades Y Lengua Castellana	Docente De Aula	10/03/2017	MARGARITA SINCHA	1117504750	Provista Afrodescendiente
I.E. San JoseCalabazal	Humanidades Y Lengua Castellana	Docente De Aula	22/03/2017	VIVIANA OQUENDO LIZCANO	36759664	Provista Afrodescendiente
C.E. Municipal San Pablo Mar	Humanidades Y Lengua Castellana	Docente De Aula	31/03/2017	YULISA PALACIOS PALACIOS	1077434329	Provista Afrodescendiente
I.E. La Tribuna	Humanidades Y Lengua Castellana	Docente De Aula	3/11/2017	MARISELA OCORO MORAN	59165775	Provista Afrodescendiente
I.E. Policarpa Boca De Telembi	Idioma Extranjero Inglés	Docente De Aula	6/02/2017	JOSE IRIS RIVAS PALACIOS	107742196	Provista Afrodescendiente
I.E. Policarpa Boca De Telembi	Idioma Extranjero Inglés	Docente De Aula	6/02/2017	JOSE IRIS RIVAS PALACIOS	107742196	Provista Afrodescendiente
I.E. Señor Del Mar	Idioma Extranjero Inglés	Docente De Aula	22/03/2017	YARISNEYDIS CORDOBA RENTERIA	1077450148	Provista Afrodescendiente
I.E. Buenavista	Idioma Extranjero Inglés	Docente De Aula	6/04/2017	MELISA BEJARANO RIVAS	1077445792	Provista Afrodescendiente
I.E. Buenavista	Idioma Extranjero Inglés	Docente De Aula	12/07/2017	YULISA MORENO PEREA	1003928355	Provista Afrodescendiente
I.E. Agropecuario Santa Rosa	Idioma Extranjero Inglés	Docente De Aula	3/11/2017	DIANA CAROLINA LOPEZ SANTAFAE	30239575	Provista Afrodescendiente
I.E. Las Marias	Matemáticas	Docente De Aula	27/01/2017	JESUS EVELIO MOSQUERA MOSQUERA	1076325943	Provista Afrodescendiente
C.E. Merizalde Porvenir	Matemáticas	Docente De Aula	27/01/2017	LUIS ANDRES CASTRO BURBANO	87065306	Provista Afrodescendiente
I.E. Las Marias	Matemáticas	Docente De Aula	27/01/2017	JESUS EVELIO MOSQUERA MOSQUERA	1076325943	Provista Afrodescendiente
C.E. Merizalde Porvenir	Matemáticas	Docente De Aula	27/01/2017	LUIS ANDRES CASTRO BURBANO	87065306	Provista Afrodescendiente
C.E. Pumbi Las Lajas	Matemáticas	Docente De Aula	6/04/2017	FEIBER BLANDON QUEJADA	1077445256	Provista Afrodescendiente
I.E. Eliseo Payan	Preescolar	Docente De Aula	30/01/2017	NINIS JOHANA QUIÑONES ANGULO	59687074	Provista Afrodescendiente
I.E. Eliseo Payan	Preescolar	Docente De Aula	30/01/2017	NINIS JOHANA QUIÑONES ANGULO	59687074	Provista Afrodescendiente
I.E. Policarpa Boca De Telembi	Preescolar	Docente De Aula	10/03/2017	DOMINGO RAMOS ANGULO	98351478	Provista Afrodescendiente



C.E. Pesquería Bajo	Primaria	Docente De Aula	31/03/2017	MARIO HERNAN ESTUPIÑAN OÑATE	87101205	Provista Afrodescendiente
I.E. Agropecuario Santa Rosa	Primaria	Docente De Aula	5/06/2017	RONALD IVAN DEL ASTILLO FLOREZ	12752596	Provista Afrodescendiente
C.E. Chilvi Dorado	Primaria	Docente De Aula	3/11/2017	ARELI BERENICE CORTES GODOY	1082692672	Provista Afrodescendiente
C.E. Municipal San Pablo Mar	Tecnología E Informática	Docente De Aula	31/05/2017	DARWIN ABEL SOLIS RTIZ	1087704875	Provista Afrodescendiente
I.E. San Pedro	Ciencias Sociales	Docente De Aula	19/01/2017	DIEGO HERNANDO VIVEROS MUNOZ	15815988	Provista Banco Excelencia
I.E. De Bachillerato	Ciencias Sociales	Docente De Aula	27/01/2017	ALEXIS JOHANNA ROBLES BASTIDAS	1085245061	Provista Banco Excelencia
I.E. Normal Superior Del Mayo	Ciencias Sociales	Docente De Aula	13/02/2017	JESSIKA LILIANA RUANO ROSERO	1085275292	Provista Banco Excelencia
I.E. Pablo Vi	Ciencias Sociales	Docente De Aula	7/03/2017	WILMER EDUARDO GOMEZ MUNOZ	1088970040	Provista Banco Excelencia
I.E. Pablo Vi	Ciencias Sociales	Docente De Aula	22/03/2017	YENNY PATRICIA PEREZ TAGUADA	38640277	Provista Banco Excelencia
I.E. Providencia	Ciencias Sociales	Docente De Aula	22/03/2017	YURY MARCELA LANDAZURY REVELO	1085274651	Provista Banco Excelencia
I.E. Liceo Del Pacifico	Ciencias Sociales	Docente De Aula	31/03/2017	MARTHA LUCIA MATABANCHOY NARVÁEZ	27145889	Provista Banco Excelencia
C.E. Pompeya	Ciencias Sociales	Docente De Aula	5/05/2017	FABIO MAURICIO DIAZ RAMIREZ	98389302	Provista Banco Excelencia
C.E. Santa Cruz	Ciencias Sociales	Docente De Aula	5/05/2017	JAVIER FERNANDO ROSERO BELALCAZAR	87067746	Provista Banco Excelencia
I.E. Rio Tapaje	Ciencias Sociales	Docente De Aula	27/07/2017	LIDER IBARBO CAICEDO	1059445605	Provista Banco Excelencia
I.E. Eliseo Payan	Educación Artística - Artes Plásticas	Docente De Aula	30/01/2017	FREDY ARMANDO TENORIO ORDOÑEZ	1089510945	Provista Banco Excelencia
I.E. Eliseo Payan	Educación Artística - Artes Plásticas	Docente De Aula	30/01/2017	FREDY ARMANDO TENORIO ORDOÑEZ	1089510945	Provista Banco Excelencia
I.E. Las Delicias	Educación Artística - Artes Plásticas	Docente De Aula	31/05/2017	CRISTHIAN CAMILO CASTRO ERASO	1088731551	Provista Banco Excelencia
I.E. Las Delicias	Educación Artística - Artes Plásticas	Docente De Aula	31/05/2017	CRISTHIAN CAMILO CASTRO ERASO	1088731551	Provista Banco Excelencia
I.E. Normal Superior Del Mayo	Educación Artística – Música	Docente De Aula	25/04/2017	TELMO ENRIQUE MORAN GEURRERO	983629400	Provista Banco Excelencia
I.E. Politecnico Juan Bolaños	Educación Artística – Música	Docente De Aula	25/04/2017	SANDRA ELISABETH QUIÑONES CASTILLO	59826487	Provista Banco Excelencia
I.E. Deptal Juan Pablo I	Educación Artística – Música	Docente De Aula	29/09/2017	EDISSON JOJOA	984007511	Provista Banco Excelencia
I.E. Sagrado Corazon De Jesus	Educación Artística – Música	Docente De Aula	23/10/2017	DANILO RODRIGUEZ	181593617	Provista Banco Excelencia
I.E. Camilo Torres	Educación Física, Recreación Y Deporte	Docente De Aula	25/01/2017	HECTOR ARMANDO GUERRERO DIAZ	12751206	Provista Banco Excelencia
I.E. De Bachillerato	Educación Física, Recreación Y Deporte	Docente De Aula	27/01/2017	IVAN CAMILO BASTIDAS CERON	1089480559	Provista Banco Excelencia
I.E. La Inmaculada	Educación Física, Recreación Y Deporte	Docente De Aula	23/03/2017	OSCAR ALBERTO MUNOZ TORRES	12746623	Provista Banco Excelencia
I.E. Agropecuaria San Carlos	Educación Física, Recreación Y Deporte	Docente De Aula	5/05/2017	HUGO FELIPE GARCES GUSTIN	1085256873	Provista Banco Excelencia
I.E. Diego Luis Cordoba	Educación Física, Recreación Y Deporte	Docente De Aula	14/08/2017	JORGE MAURICIO CARMONA LÓPEZ	94040305	Provista Banco Excelencia
I.E. Jose Antonio Galan	Educación Física, Recreación Y Deporte	Docente De Aula	31/10/2017	MILTON JAVIER JURADO BURBANO	13040986	Provista Banco Excelencia
I.E. San Gerardo	Educación Física, Recreación Y Deporte	Docente De Aula	3/11/2017	WILLIAM CEBALLOS	1368392	Provista Banco Excelencia
C.E. Santa Cruz	Educación	Docente De	9/11/2017	EDWIN JESID YANDUN	1085276353	Provista Banco



	Física, Recreación Y Deporte	Aula		GOMEZ		Excelencia
I.E. Ricaurte	Filosofía	Docente De Aula	19/01/2017	MARIO FERNANDO PANTOJA ROSERO	12754368	Provista Banco Excelencia
I.E. Los Libertadores	Filosofía	Docente De Aula	25/01/2017	SANDRA XIMENA ROSERO MERA	1085897545	Provista Banco Excelencia
I.E. Agropecuaria Polachayan	Filosofía	Docente De Aula	30/01/2017	JESÚS HUMBERTO TEZ GETIAL	13067337	Provista Banco Excelencia
I.E. El Tablon	Filosofía	Docente De Aula	1/02/2017	SANDRA INÉS ENRÍQUEZ DÍAZ	59705806	Provista Banco Excelencia
I.E. Pedro Leon Torres	Humanidades Y Lengua Castellana	Docente De Aula	19/01/2017	LUCY ANDREA BRAVO CEBALLOS	1004131662	Provista Banco Excelencia
I.E. Politecnico Juan Bolaños	Humanidades Y Lengua Castellana	Docente De Aula	23/01/2017	DIANA NATALY ALVEAR GÓMEZ	59589335	Provista Banco Excelencia
I.E. Santo Tomas De Aquino	Humanidades Y Lengua Castellana	Docente De Aula	1/02/2017	MAURICIO FERNANDO ESCOBAR	87062907	Provista Banco Excelencia
I.E. El Tablon	Humanidades Y Lengua Castellana	Docente De Aula	1/02/2017	DIANA PATRICIA BENAVIDES MORENO	59312482	Provista Banco Excelencia
I.E. Jose Antonio Galan	Humanidades Y Lengua Castellana	Docente De Aula	1/02/2017	EDWIN FERNANDO MUÑOZ	1085273215	Provista Banco Excelencia
I.E. Jose Antonio Galan	Humanidades Y Lengua Castellana	Docente De Aula	1/02/2017	DIANA CAROLINA ESPAÑA ERASO	1085259935	Provista Banco Excelencia
I.E. Agroambiental Santa Rosa	Humanidades Y Lengua Castellana	Docente De Aula	2/02/2017	IVONNE ALEJANDRA MAYA DELGADO	1085298666	Provista Banco Excelencia
I.E. Nuestra Señora Del Carmen	Humanidades Y Lengua Castellana	Docente De Aula	13/02/2017	KELY JOHANA HURTADO CASTRO	1004536721	Provista Banco Excelencia
I.E. TecnicoAgroecologico El Mot	Humanidades Y Lengua Castellana	Docente De Aula	20/02/2017	FREDDY ANDRÉS MUÑOZ SALAZAR	1085254014	Provista Banco Excelencia
I.E. Tecnica Comercial Pangus	Humanidades Y Lengua Castellana	Docente De Aula	22/02/2017	JAIRO ALEJANDRO MONTENEGRO DÍAZ	87452434	Provista Banco Excelencia
I.E. Comercial Litoral Pacifico	Humanidades Y Lengua Castellana	Docente De Aula	22/02/2017	FRANKLIN PALACIOS PALACIOS	1129364616	Provista Banco Excelencia
I.E. Tecnico Agropecuaria Rodrigo	Humanidades Y Lengua Castellana	Docente De Aula	22/02/2017	JUAN DAVID FLOREZ ERASO	1004472088	Provista Banco Excelencia
I.E. PolicarpaSalavarieta	Humanidades Y Lengua Castellana	Docente De Aula	22/02/2017	DIANA MARCELA ESPAÑA ESPAÑA	1085925980	Provista Banco Excelencia
I.E. Eliseo Payan	Humanidades Y Lengua Castellana	Docente De Aula	22/02/2017	YOMARY YAQUELINE ANGULO BOLAÑOS	1089513573	Provista Banco Excelencia
I.E. Normal San Carlos	Humanidades Y Lengua Castellana	Docente De Aula	22/02/2017	DEISY YANIRA DÍAZ GÓMEZ	1084224884	Provista Banco Excelencia
I.E. Tecnico Agropecuaria Rodrigo	Humanidades Y Lengua Castellana	Docente De Aula	22/03/2017	SARLY MARIA BLANDON MURILLO	35892022	Provista Banco Excelencia
I.E. Madrigal San Francisco De As	Humanidades Y Lengua Castellana	Docente De Aula	31/03/2017	GLORIA MILENA MARTÍNEZ GUERRA	1085258485	Provista Banco Excelencia
I.E. Ricaurte	Humanidades Y Lengua Castellana	Docente De Aula	31/03/2017	KAREN DANIELA OLIVA CAICEDO	10852941177	Provista Banco Excelencia
I.E. Luis Irizar Salazar	Humanidades Y Lengua Castellana	Docente De Aula	25/04/2017	CARLOS WILFREDO ERASO GUERRERO	98391893	Provista Banco Excelencia
I.E. Tecnica Agropecuaria San Ger	Humanidades Y Lengua Castellana	Docente De Aula	25/04/2017	ALEXANDER ALBERTO CASTRO DIAZ	1085274535	Provista Banco Excelencia
I.E. Politecnica Santa Barbara	Humanidades Y Lengua Castellana	Docente De Aula	5/05/2017	NETIS MABEL RIASCOS LANDAZURY	27124155	Provista Banco Excelencia
I.E. Politecnica Santa Barbara	Humanidades Y Lengua Castellana	Docente De Aula	5/06/2017	LUIS MIGUEL CORREA SEGOVIA	1086133946	Provista Banco Excelencia
I.E. Agropecuaria La Floresta	Idioma Extranjero Inglés	Docente De Aula	17/01/2017	ANITA JOSEFINA DEL CARMEN GOMEZ	30707431	Provista Banco Excelencia
I.E. Agropecuaria La Floresta	Idioma Extranjero Inglés	Docente De Aula	17/01/2017	ANITA JOSEFINA DEL CARMEN GOMEZ	30707431	Provista Banco Excelencia
I.E. Agroambiental Santa Rosa	Idioma Extranjero Inglés	Docente De Aula	19/01/2017	JAIME ESTEBAN CANO RODRIGUEZ	1085265403	Provista Banco Excelencia
I.E. Jorge Eliecer Gaitan	Idioma Extranjero Inglés	Docente De Aula	19/01/2017	WILSON ROLANDO TOBAR HIDALGO	12752783	Provista Banco Excelencia
I.E. Politecnico Juan Bolaños	Idioma Extranjero Inglés	Docente De Aula	23/01/2017	JESSICA VANESSA ZAPATA DIAZ	1085297663	Provista Banco Excelencia
I.E. Valparaiso Bajo	Idioma Extranjero Inglés	Docente De Aula	25/01/2017	ANDREA LILIANA MUÑOZ NASPIRAN	1085272839	Provista Banco Excelencia
C.E. San Jose De Quisnamuez	Idioma Extranjero Inglés	Docente De Aula	25/01/2017	MILTON DANILO MARTINEZ GUERRERO	1087645928	Provista Banco Excelencia
I.E. De Bachillerato	Idioma Extranjero Inglés	Docente De Aula	25/01/2017	VIVIANA ANGÉLICA TUMAL OVIEDO	1085271070	Provista Banco Excelencia



I.E. Sagrado Corazon De Jesus	Idioma Extranjero Inglés	Docente De Aula	1/02/2017	EDY ANDREA ESPINOSA CHAMORRO	1085255722	Provista Banco Excelencia
I.E. Jose Antonio Galan	Idioma Extranjero Inglés	Docente De Aula	1/02/2017	PAOLA ANDREA PÉREZ MAILA	27091666	Provista Banco Excelencia
I.E. Camilo Torres	Idioma Extranjero Inglés	Docente De Aula	1/02/2017	ANA MIREYA ROSERO USAMÁ	27224715	Provista Banco Excelencia
I.E. Nuestra Señora De Fatima	Idioma Extranjero Inglés	Docente De Aula	2/02/2017	AMALIA NATHALY DELGADO MUESES	37088059	Provista Banco Excelencia
I.E. Santa Rosa De Lima	Idioma Extranjero Inglés	Docente De Aula	2/02/2017	DIANA CAROLINA DELGADO RIAÑO	1085272838	Provista Banco Excelencia
I.E. El Canal Nocturno Mariano Os	Idioma Extranjero Inglés	Docente De Aula	13/02/2017	CARLOS HERACLITO PALACIOS MOSQUERA	1113518676	Provista Banco Excelencia
I.E. Ricaurte	Idioma Extranjero Inglés	Docente De Aula	20/02/2017	DIANA CAROLINA MENESES TOBAR	1004543226	Provista Banco Excelencia
I.E. San Luis Gonzaga	Idioma Extranjero Inglés	Docente De Aula	22/02/2017	MARY LUZ MUÑOZ CARDENAS	36952655	Provista Banco Excelencia
I.E. TecnicoAgroecologico El Mot	Idioma Extranjero Inglés	Docente De Aula	2/03/2017	WILLYM LEONARDO BOTINA BOTINA	1085271120	Provista Banco Excelencia
I.E. TecnicoAgroecologico El Mot	Idioma Extranjero Inglés	Docente De Aula	2/03/2017	WILLYM LEONARDO BOTINA BOTINA	1085271120	Provista Banco Excelencia
I.E. Agropecuaria Altamira	Idioma Extranjero Inglés	Docente De Aula	7/03/2017	PABLO MAURICIO GAMEZ CASABON	12750717	Provista Banco Excelencia
I.E. Agropecuaria Altamira	Idioma Extranjero Inglés	Docente De Aula	7/03/2017	PABLO MAURICIO GAMEZ CASABON	12750717	Provista Banco Excelencia
I.E. Agropecuaria La Floresta	Idioma Extranjero Inglés	Docente De Aula	23/03/2017	SANDRA LILIANA MONCAYO ZAMUDIO	59818611	Provista Banco Excelencia
I.E. Agropecuaria La Floresta	Idioma Extranjero Inglés	Docente De Aula	23/03/2017	SANDRA LILIANA MONCAYO ZAMUDIO	59818611	Provista Banco Excelencia
I.E. Tecnica Comercial Pangus	Idioma Extranjero Inglés	Docente De Aula	31/03/2017	NUBIA DEL SOCORRO CUASPA MIRAMÁ	30744185	Provista Banco Excelencia
I.E. SimonBolivar	Idioma Extranjero Inglés	Docente De Aula	31/03/2017	LILIANA DEL ROSARIO CALPA BURBANO	27222302	Provista Banco Excelencia
I.E. Tecnica Comercial Pangus	Idioma Extranjero Inglés	Docente De Aula	31/03/2017	NUBIA DEL SOCORRO CUASPA MIRAMÁ	30744185	Provista Banco Excelencia
I.E. SimonBolivar	Idioma Extranjero Inglés	Docente De Aula	31/03/2017	LILIANA DEL ROSARIO CALPA BURBANO	27222302	Provista Banco Excelencia
I.E. Normal Superior La Inmaculad	Idioma Extranjero Inglés	Docente De Aula	6/04/2017	SANDRA PATRICIA PALACIOS PALACIOS	1077443348	Provista Banco Excelencia
I.E. Luis Irizar Salazar	Idioma Extranjero Inglés	Docente De Aula	6/04/2017	ANA ANGELINA MOSQUERA ASPRILLA	1010012900	Provista Banco Excelencia
I.E. Normal Superior La Inmaculad	Idioma Extranjero Inglés	Docente De Aula	6/04/2017	SANDRA PATRICIA PALACIOS PALACIOS	1077443348	Provista Banco Excelencia
I.E. Luis Irizar Salazar	Idioma Extranjero Inglés	Docente De Aula	6/04/2017	ANA ANGELINA MOSQUERA ASPRILLA	1010012900	Provista Banco Excelencia
I.E. El Canal Nocturno Mariano Os	Idioma Extranjero Inglés	Docente De Aula	18/04/2017	YISELL STEFANI RIVAS VASQUEZ	1077445197	Provista Banco Excelencia
I.E. El Canal Nocturno Mariano Os	Idioma Extranjero Inglés	Docente De Aula	18/04/2017	YISELL STEFANI RIVAS VASQUEZ	1077445197	Provista Banco Excelencia
I.E. San Jose Del Telembi	Idioma Extranjero Inglés	Docente De Aula	25/04/2017	ALEX YOMAR DÍAZ CÓRDOBA	1131044632	Provista Banco Excelencia
I.E. San Jose Del Telembi	Idioma Extranjero Inglés	Docente De Aula	25/04/2017	ALEX YOMAR DÍAZ CÓRDOBA	1131044632	Provista Banco Excelencia
I.E. San Luis Gonzaga	Matemáticas	Docente De Aula	17/01/2017	ALEN FERNANDO OVIEDO LAGOS	1082657526	Provista Banco Excelencia
I.E. Juan Ignacio Ortiz	Matemáticas	Docente De Aula	19/01/2017	YOVAN ARIEL DIAZ GARCIA	1080900859	Provista Banco Excelencia
I.E. Normal Superior Del Mayo	Matemáticas	Docente De Aula	19/01/2017	ÁLVARO EMIGDIO ERAZO VÁSQUEZ	87026758	Provista Banco Excelencia
I.E. TecnicaAgricolaJoseMaria	Matemáticas	Docente De Aula	27/01/2017	RODRIGO GUERRERO PALACIOS	87217701	Provista Banco Excelencia
I.E. Nuestra Señora De Las Nieves	Matemáticas	Docente De Aula	30/01/2017	JOHAN BYRON RINCÓN MENESES	12753175	Provista Banco Excelencia
I.E. Sagrado Corazon De Jesus	Matemáticas	Docente De Aula	1/02/2017	MARIA JIMENA ERAZO ORDOÑEZ	1085304265	Provista Banco Excelencia
I.E. Municipio De Funes	Matemáticas	Docente De Aula	1/02/2017	CARLOS ANDRÉS MONTENEGRO TOBAR	94524318	Provista Banco Excelencia
I.E. Policarpa Boca De Telembi	Matemáticas	Docente De Aula	1/02/2017	ENGRACIA ROCIO PERALTA ORDOÑEZ	27126522	Provista Banco Excelencia
I.E. Policarpa Boca De	Matemáticas	Docente De	1/02/2017	ENGRACIA ROCIO	27126522	Provista Banco



Telembi		Aula		PERALTA ORDOÑEZ		Excelencia
I.E. Nuestra Señora De Belen	Matemáticas	Docente De Aula	2/02/2017	ROGER PEREGRINO TRULLO DAZA	98339415	Provista Banco Excelencia
I.E. Pablo Vi	Matemáticas	Docente De Aula	6/02/2017	EUCLIDES DIAZ ARCOS	5230971	Provista Banco Excelencia
I.E. Agropecuaria San Juan Bautis	Matemáticas	Docente De Aula	8/02/2017	ALBA ELIZABETH LOPEZ GEMA PATIÑO	1085259559	Provista Banco Excelencia
I.E. Nuestra Señora Del Carmen	Matemáticas	Docente De Aula	13/02/2017	CARLOS ANDRES GOMEZ RODRIGUEZ	1053829498	Provista Banco Excelencia
I.E. Juanambu	Matemáticas	Docente De Aula	13/02/2017	YULY ELIZABETH ORTIZ URBANO	1061690734	Provista Banco Excelencia
I.E. El Tablon	Matemáticas	Docente De Aula	13/02/2017	FABIAN ALBERTO JARAMILLO RODRIGUEZ	1082746722	Provista Banco Excelencia
I.E. Antonio Nariño	Matemáticas	Docente De Aula	20/02/2017	ALVARO FRANKLIN CEBALLOS CHITAN	98365126	Provista Banco Excelencia
I.E. Tecnico San Juan Bautista	Matemáticas	Docente De Aula	22/02/2017	JUAN MANUEL BURBANO DIAZ	98349338	Provista Banco Excelencia
I.E. Sebastian De Belalcazar	Matemáticas	Docente De Aula	22/02/2017	JORGE ERNESTO CAICEDO CAICEDO	1082656698	Provista Banco Excelencia
I.E. SimonBolivar	Matemáticas	Docente De Aula	2/03/2017	CESAR ALDEMAR SOLARTE GUERRERO	87453314	Provista Banco Excelencia
I.E. El Paramo	Matemáticas	Docente De Aula	7/03/2017	PEDRO FELIPE PABON MUÑOZ	87249309	Provista Banco Excelencia
I.E. Juanambu	Matemáticas	Docente De Aula	22/03/2017	OSWALDO ANDRES SOLARTE MUÑOZ	1080901594	Provista Banco Excelencia
I.E. San Jose Del Telembi	Matemáticas	Docente De Aula	6/04/2017	DANOVI DUBERNEY ORTIZ TORRES	1143925761	Provista Banco Excelencia
I.E. Luis Irizar Salazar	Matemáticas	Docente De Aula	25/04/2017	EDIER EFREN CASTILLO OBANDO	874335320	Provista Banco Excelencia
I.E. Luis Irizar Salazar	Matemáticas	Docente De Aula	25/04/2017	JUAN DAVID MOSQUERA PALACIOS	1017188477	Provista Banco Excelencia
C.E. Armenia	Matemáticas	Docente De Aula	5/05/2017	DAVID ESTEBAN MUÑOZ ARCOS	1080900106	Provista Banco Excelencia
Institucion Educativo Nuestra Señora De Las Merc	Matemáticas	Docente De Aula	28/06/2017	ORFA MARITSA ESPINOZA ROSERO	27488556	Provista Banco Excelencia
C.E. Fatima	Matemáticas	Docente De Aula	27/07/2017	CARLOS ANDRÉS ROSERO ZAMBRANO	1085253170	Provista Banco Excelencia
I.E. La Inmaculada	Matemáticas	Docente De Aula	14/08/2017	WILSON JAVIER REVELO TORRES	12748135	Provista Banco Excelencia
I.E. San Jose Del Telembi	Matemáticas	Docente De Aula	21/09/2017	YAILTON FIGUEROA MOSQUERA	1076818182	Provista Banco Excelencia
I.E. Santa Martha	Matemáticas	Docente De Aula	23/10/2017	ALBA CARMINA CHAVES ORTIZ	59822482	Provista Banco Excelencia
C.E. Santa Cruz	Matemáticas	Docente De Aula	23/10/2017	DIANA CRISTINA NAVARRETE VILLOTA	1085252687	Provista Banco Excelencia
I.E. Comercial Litoral Pacifico	Matemáticas	Docente De Aula	31/10/2017	JAVIER GONZALO PANTOJA	1087123623	Provista Banco Excelencia
C.E. La Recogida	Primaria	Docente De Aula	20/02/2017	JOSE HUMBERTO AREVALO PEREZ	98136568	Provista Banco Excelencia
C.E. La Represa	Primaria	Docente De Aula	22/03/2017	MIRYAM DEL CARMEN ROSERO TIMANA	59817452	Provista Banco Excelencia
C.E. Villa Del Carmen	Primaria	Docente De Aula	22/03/2017	SANDRA RODRIGUEZ ARTEAGA	1085250881	Provista Banco Excelencia
C.E. El Cairo	Primaria	Docente De Aula	31/03/2017	ANDRES OLMEDO CHACUA MARTINEZ	1085269460	Provista Banco Excelencia
C.E. La Represa	Primaria	Docente De Aula	25/04/2017	NATALIA GOMEZ GOMEZ	1080900314	Provista Banco Excelencia
C.E. San Antonio	Primaria	Docente De Aula	5/05/2017	CARLOS HUGO PANTOJA GOYES	13067565	Provista Banco Excelencia
I.E. Juan Ignacio Ortiz	Sin Asignación Directa	Docente Orientador	22/03/2017	HAROLD EDWIN ZAMORA SANTACRUZ	12996359	Provista Banco Excelencia
I.E. Normal San Carlos	Sin Asignación Directa	Docente Orientador	5/05/2017	ANA CRISTINA BADOS MONTANO	39178604	Provista Banco Excelencia
I.E. PolicarpaSalavarrieta	Sin Asignación Directa	Docente Orientador	28/06/2017	YESICA FERNANDA DIAZ IBARRA	1088735119	Provista Banco Excelencia
I.E. Jesus Nazareno	Sin Asignación Directa	Docente Orientador	14/08/2017	MARIA BRAVO	307382444	Provista Banco Excelencia
I.E. Sagrado Corazon	Sin Asignación	Docente	14/08/2017	LUZ MARIA PORTILLA	30734044	Provista Banco





De Jesus	Directa	Orientador		BURBANO		Excelencia
I.E. Policarpa	Sin Asignación Directa	Docente Orientador	31/10/2017	ANDREA LUCIA BUSTOS BURBANO	37082972	Provista Banco Excelencia
I.E. San Sebastian De Yascual	Ciencias Económicas Y Políticas	Docente De Aula	28/06/2017	NIDIA ALEJANDRA CERON ERASO	1087410142	Provista Comunidad Indígena
I.E. Nuestro Señor Del Rio De Chi	Ciencias Naturales Física	Docente De Aula	25/01/2017	JOSE LUIS HACHE HUERTAS	87718495	Provista Comunidad Indígena
I.E. Divino Niño Jesus	Ciencias Naturales Química	Docente De Aula	25/01/2017	FRANKLIN ORLANDO VALENZUELA COLIMBA	87514462	Provista Comunidad Indígena
I.E. Agropecuaria San Juan Bautis	Ciencias Naturales Química	Docente De Aula	25/01/2017	ANGELA MARIA CHAVES ROSERO	1085285597	Provista Comunidad Indígena
I.E. San Sebastian De Yascual	Ciencias Naturales Química	Docente De Aula	8/02/2017	CAMILO DANIEL BONILLA PAZOS	1085916908	Provista Comunidad Indígena
C.E. Guanama Grande	Ciencias Naturales Y Educación Ambiental	Docente De Aula	13/01/2017	MARIA ALEJANDRA SANCHEZ MORENO	1085312273	Provista Comunidad Indígena
I.E. San Bartolome	Ciencias Naturales Y Educación Ambiental	Docente De Aula	13/02/2017	OSWALDO SANCHEZ CHAVEZ	98398572	Provista Comunidad Indígena
I.E. Tecnológica Agroambiental In	Ciencias Naturales Y Educación Ambiental	Docente De Aula	18/04/2017	ADRIANA MARCELA LOPEZ ESTRADA	1085256457	Provista Comunidad Indígena
I.E. Tecnológica Agroambiental In	Ciencias Naturales Y Educación Ambiental	Docente De Aula	3/11/2017	ALVARO GUILLERO ESPAÑA AGUIRRE	87069360	Provista Comunidad Indígena
I.E. Municipio De Mallama	Ciencias Sociales	Docente De Aula	13/02/2017	BRISBANI MILENA RIASCOS CHAVES	36759450	Provista Comunidad Indígena
I.E. Tecnológica Agroambiental In	Ciencias Sociales	Docente De Aula	5/05/2017	ALBA YULI CALPA MORAN	37083529	Provista Comunidad Indígena
I.E. Andes De Cuaical	Ciencias Sociales	Docente De Aula	9/05/2017	DIANA CAROLINA FUELANTALA CUAICAL	1088594964	Provista Comunidad Indígena
C.E. El Sabalo	Ciencias Sociales	Docente De Aula	7/11/2017	IVAN ARMANDO ALPALA CUASTUMAL	1088593414	Provista Comunidad Indígena
C.E. El Sabalo	Ciencias Sociales	Docente De Aula	7/11/2017	IVAN ARMANDO ALPALA CUASTUMAL	1088593414	Provista Comunidad Indígena
I.E. Tecnológica Agroambiental In	Educación Artística – Música	Docente De Aula	5/05/2017	VICTOR HERNEY DELGADO BENAVIDES	1085256524	Provista Comunidad Indígena
I.E. Tecnológica Agroambiental In	Educación Artística – Música	Docente De Aula	5/06/2017	JESUS ARMANDO YAQUENO CRIOLLO	12752647	Provista Comunidad Indígena
I.E. Genaro Leon	Educación Física, Recreación Y Deporte	Docente De Aula	13/02/2017	CHRISTIAN CAMILO PASMIÑO ROSERO	1088651172	Provista Comunidad Indígena
I.E. Tecnológica Agroambiental In	Educación Física, Recreación Y Deporte	Docente De Aula	18/04/2017	JESUS OLIVAR SALAS MUÑOZ	5204166	Provista Comunidad Indígena
I.E. Andes De Cuaical	Filosofía	Docente De Aula	13/02/2017	CARLOS ALBERTO MUÑOZ CALPA	89009787	Provista Comunidad Indígena
I.E. Tecnológica Agroambiental In	Filosofía	Docente De Aula	22/03/2017	ANDREA XIMENA ORDOÑEZ OQUENDO	37087678	Provista Comunidad Indígena
I.E. Nuestro Señor Del Rio De Chi	Humanidades Y Lengua Castellana	Docente De Aula	25/01/2017	NELLY CARMENZA MENDOZA QUIROZ	1086755059	Provista Comunidad Indígena
I.E. Técnica Agropecuaria Indígena	Humanidades Y Lengua Castellana	Docente De Aula	25/01/2017	MARIA CLAUDIA ALPALA ALPALA	1088592569	Provista Comunidad Indígena
I.E. Puspued	Humanidades Y Lengua Castellana	Docente De Aula	30/01/2017	CLAUDIA MERCEDES SALAZAR LASSO	1805258325	Provista Comunidad Indígena
I.E. Municipio De Mallama	Humanidades Y Lengua Castellana	Docente De Aula	13/02/2017	FERNANDA NATALIA CUASPUD NARVAEZ	1086896117	Provista Comunidad Indígena
I.E. Santa Teresita De Altaquer	Humanidades Y Lengua Castellana	Docente De Aula	9/11/2017	DIANA CARLOLINA ESPAÑA ERASO	1085259935	Provista Comunidad Indígena
I.E. Santa Teresita De Altaquer	Humanidades Y Lengua Castellana	Docente De Aula	9/11/2017	DIANA CARLOLINA ESPAÑA ERASO	1085259935	Provista Comunidad Indígena
I.E. Agroecológica Sagrado Corazo	Idioma Extranjero Inglés	Docente De Aula	27/01/2017	ARGENY ELIZABETH CHIRAN CHUQUIZAN	1088588840	Provista Comunidad Indígena
I.E. San Bartolome	Idioma Extranjero Inglés	Docente De Aula	13/02/2017	YULI FRANCELY CHAVEZ DOMINGUEZ	1085273018	Provista Comunidad Indígena
I.E. Municipio De	Idioma Extranjero	Docente De	9/05/2017	MONICA STELA	27090178	Provista Comunidad



Mallama	Inglés	Aula		ROSERO CALDERON		Indígena
I.E. Puspued	Idioma Extranjero Inglés	Docente De Aula	22/09/2017	ANA MILENA HIDALGO GAVIRIA	1085281225	Provista Comunidad Indígena
I.E. Puspued	Idioma Extranjero Inglés	Docente De Aula	22/09/2017	ANA MILENA HIDALGO GAVIRIA	1085281225	Provista Comunidad Indígena
I.E. Nuestro Señor Del Rio De Chi	Matemáticas	Docente De Aula	25/01/2017	MERCEDES PAZOS VIVAS	30728063	Provista Comunidad Indígena
I.E. Agropecuaria San Juan Bautis	Matemáticas	Docente De Aula	25/01/2017	MARTIN ALFREDO RUIZ BONNET	98390688	Provista Comunidad Indígena
I.E. Divino Niño Jesus	Matemáticas	Docente De Aula	25/01/2017	WALTER SMITH ZAMORA RODRIGUEZ	1110546942	Provista Comunidad Indígena
I.E. Divino Niño Jesus	Matemáticas	Docente De Aula	25/01/2017	ROSARIO DEL CARMEN TIPAZ ALPALA	1088589123	Provista Comunidad Indígena
I.E. San Sebastian De Yascual	Matemáticas	Docente De Aula	30/01/2017	ANA ALICIA MUÑOZ PISCAL	27534955	Provista Comunidad Indígena
I.E. San Sebastian De Yascual	Matemáticas	Docente De Aula	3/11/2017	ANA LUCIA VILLOTA MUÑOZ	36931444	Provista Comunidad Indígena
I.E. Tecnológica Agroambiental In	Primaria	Docente De Aula	17/01/2017	MARLENY CANTICUS BISBICUS	1004730655	Provista Comunidad Indígena
C.E. Santa Cecilia Panamal	Primaria	Docente De Aula	30/01/2017	ERNESTINA ESPERANZA GARCIA TORO	36934183	Provista Comunidad Indígena
C.E. Campoalegre	Primaria	Docente De Aula	13/02/2017	VICTOR HUGO GARCIA ARCINIEGA	1004596642	Provista Comunidad Indígena
C.E. La Faldada	Primaria	Docente De Aula	13/02/2017	FREDDY LEONARDO RODRIGUEZ GARCIA	1010096107	Provista Comunidad Indígena
C.E. Guespud	Primaria	Docente De Aula	13/02/2017	CLAUDIA LILIANA REINA TUMBAQUI	59802033	Provista Comunidad Indígena
C.E. Marino	Primaria	Docente De Aula	13/02/2017	EDWIN GIONANNY TAIMAL AZA	1086896531	Provista Comunidad Indígena
I.E. Bilingüe Agroind Sindagua	Primaria	Docente De Aula	22/02/2017	RAIMUNDO ORTIZ GUANGA	87550740	Provista Comunidad Indígena
C.E. Llorente	Primaria	Docente De Aula	10/03/2017	FLAVIO YAMPUEZAN	98135750	Provista Comunidad Indígena
C.E. Rio Blanco	Primaria	Docente De Aula	14/08/2017	DORIS OMAIRA TACAN CUAICAL	59585858	Provista Comunidad Indígena
C.E. Chambu	Primaria	Docente De Aula	14/09/2017	DARIO GILDARDO BETANCOURTH RODRIGUEZ	10696281	Provista Comunidad Indígena
C.E. Betania	Primaria	Docente De Aula	22/09/2017	SONIA DEL CARMEN BASTIDAS JURADO	59793196	Provista Comunidad Indígena
C.E. Betania	Primaria	Docente De Aula	22/09/2017	SONIA DEL CARMEN BASTIDAS JURADO	59793196	Provista Comunidad Indígena
C.E. El Sabalo	Primaria	Docente De Aula	29/09/2017	YANETH VICTORIA DIAZ PAREDES	1087416952	Provista Comunidad Indígena
C.E. El Sabalo	Primaria	Docente De Aula	29/09/2017	YANETH VICTORIA DIAZ PAREDES	1087416952	Provista Comunidad Indígena
I.E. Técnica Nuestra Señora De L	Sin Asignación Directa	Docente Orientador	9/05/2017	MARTHA CECILIA ORDÓÑEZ BASTIDAS	59793456	Provista Comunidad Indígena
I.E. Bilingüe Agroind Sindagua	Tecnología E Informática	Docente De Aula	1/02/2017	HERNAN JOSE PORTILLA PANTOJA	13064554	Provista Comunidad Indígena
C.E. Guanama Grande	Tecnología E Informática	Docente De Aula	6/02/2017	JULIO CESAR BURGOS CHAGUEZAC	1085899446	Provista Comunidad Indígena
Institucion Educativo Agropecuaria Inga De Aponte	Tecnología E Informática	Docente De Aula	9/05/2017	JAIME HENAR ERAZO LATORRE	1087644262	Provista Comunidad Indígena
I.E. Carlos Albornoz Rosas	Humanidades Y Lengua Castellana	Docente De Aula	5/05/2017	LUDY ARCELIA MELO ACOSTA	37314308	Provista Fallo Judicial
I.E. Los Libertadores	Matemáticas	Docente De Aula	12/10/2017	LUIS CARLOS BENAVIDES LOPEZ	1082747041	Provista Fallo Judicial

Fuente: Subsecretaría de Administrativa y Financiera-SED Nariño-2017



TABLA No. 71 RESUMEN NOMBRAMIENTOS BANCO DE LA EXCELENCIA VIGENCIA 2017	
AREAS	No.
Ciencias económicas y políticas	1
Ciencias naturales física	2
Ciencias naturales química	11
Ciencias naturales y educación ambiental	4
Ciencias sociales	16
Educación artística - artes plásticas	4
Educación artística - música	6
Educación física, recreación y deporte	13
Educación religiosa	1
Filosofía	9
Humanidades y lengua castellana	35
Idioma extranjero inglés	46
Matemáticas	44
Provision Directa	2
Preescolar	3
Primaria	23
Docente Orientador	7
Tecnología e informática	6
<b>TOTAL</b>	<b>233</b>

Fuente: Subsecretaría de Administrativa y Financiera-SED Nariño-2017

TABLA No. 72 DOCENTES ATENDIDOS EN SITUACION DE RIESGO Y DESPLAZAMIENTO VIGENCIA 2017						
ENTIDAD Y MPIO DE ORIGEN	ENTIDAD REUBICACIÓN	MPIO REUBICACIÓN	CÉDULA	NOMBRES	CARGO	FECHA ESTATUS PROVISIO NAL
MPIO DE MOSQUERA - I.E LICEO DEL PACÍFICO	PENDIENTE	PENDIENTE	16641025	VILLOTA BRAVO JESUS IVAN	DOCENTE	27/01/2017
MPIO DE BUESACO - C.E LA REPRESA	PENDIENTE	PENDIENTE	23.399..698	VIVAS PRADO ILDA AURA	DIRECTIVO DOCENTE RURAL	27/01/2017
MPIO DE BARBACOAS - I.E NORMAL SUPERIOR	SE MANTIENE EN EL LUGAR DE ORIGEN DE LAS PRESUNTAS AMENAZAS	SE MANTIENE EN EL LUGAR DE ORIGEN DE LAS PRESUNTAS AMENAZAS	27094872	CUSIS PANTOJA CLARA ELIZABETH	DOCENTE	27/01/2017
MPIO DE SANTACRUZ DE GUACHAVES - C.E GUAMANCHAG	PENDIENTE	PENDIENTE	16884249	GOYES CAMPO ELIAS	DOCENTE	31/01/2017
MPIO DE BARBACOAS - I.E NORMAL SUPERIOR	SE MANTIENE EN EL LUGAR DE ORIGEN DE LAS PRESUNTAS AMENAZAS	SE MANTIENE EN EL LUGAR DE ORIGEN DE LAS PRESUNTAS AMENAZAS	318087	ALMEIDA BENITEZ GALO FABIAN	DOCENTE	31/01/2017
MPIO DE MAGUÍ PAYAN - I.E ELISEO PAYAN	SE MANTIENE EN EL LUGAR DE ORIGEN DE LAS PRESUNTAS AMENAZAS	SE MANTIENE EN EL LUGAR DE ORIGEN DE LAS PRESUNTAS AMENAZAS	27129465	SEGURA RINCON CARMENZA SOLEDAD	DOCENTE	31/01/2017
MPIO DE BARBACOAS - I.E NORMAL SUPERIOR LA INMACULADA	SE MANTIENE EN EL LUGAR DE ORIGEN DE LAS PRESUNTAS	SE MANTIENE EN EL LUGAR DE ORIGEN DE LAS PRESUNTAS	1077425386	MOSQUERA CÓRDOBA YENNY MARCELA	DOCENTE	31/01/2017



	AMENAZAS	AMENAZAS				
MPIO DE POLICARPA - I.E POLICARPA	PENDIENTE	PENDIENTE	1082656698	CAICEDO CAICEDO JORGE ERNESTO	DOCENTE	31/01/2017
MPIO DE ROBERTO PAYAN - I.E SAN JOSE DEL TELEMBÍ	PENDIENTE	PENDIENTE	12955135	RUIZ MARTINEZ JESUS ADALBERTO	DOCENTE	22/02/2017
MPIO DE TABLON DE GÓMEZ - I.E NORMAL SUPERIOR	PENDIENTE	PENDIENTE	5340889	URBANO URBANO JONY	DOCENTE	22/02/2017
MPIO DE ROBERTO PAYÁN - C.E PIMBÍ ESPUMERO	PENDIENTE	PENDIENTE	1082656698	PRECIADO CAICEDO MERCEDES DE JESUS	DOCENTE	22/02/2017
MPIO DE CUMBAL - C.E GOLONDRINAS	PENDIENTE	PENDIENTE	27175985	ROSETO YEPES DORIS NARCISA	DOCENTE	1/03/2017
MPIO DE BARBACOAS - C.E TANGARAL	PENDIENTE	PENDIENTE	87552726	CASANOVA GUEVARA FREDY BALLARDO	DOCENTE	1/03/2017
MPIO DE LA FLORIDA - I.E. SAN JOSÉ DE MATITUY	PENDIENTE	PENDIENTE	59818730	HIDALGO BASTIDAS PATRICIA LUCIA	DOCENTE	1/03/2017
MPIO DE SAN LORENZO - I.E. NUESTRA SEÑORA DEL CARMEN	PENDIENTE TIENE GARANTIZADA SEGURIDAD	PENDIENTE TIENE GARANTIZADA SEGURIDAD	5337204	PATÍÑO ARCOS HOOVER	RECTOR	22/03/2017
MPIO DE SANTACRUZ DE GUACHAVEZ - C.E MANCHAG	PENDIENTE	PENDIENTE	27455862	ALVARADO MONCAYO NANCY LUCIA	DOCENTE	17/04/2017
MPIO DE SANTACRUZ DE GUACHAVEZ - C.E MANCHAG	PENDIENTE	PENDIENTE	16886853	SALAZAR PINTO ERNEY ANTONIO	DOCENTE	17/04/2017
MPIO DE SANTACRUZ DE GUACHAVEZ - C.E MANCHAG	PENDIENTE	PENDIENTE	5342074	CARANGUAY CARANGUAY CARLOS ELOY	DOCENTE	17/04/2017
MPIO DE LA UNIÓN - I.E SANTANDER	PENDIENTE	PENDIENTE	98340177	LOPEZ MARTINEZ JAIME JESUS	RECTOR	18/04/2017
MPIO DE MAGUI PAYAN - I.E ELISEO PAYAN	PENDIENTE	PENDIENTE	87432338	ESCOBAR ANGULO ALFONSO RAMIRO	COORDINADOR ACADEMICO	15/05/2017
MPIO DE TAMINANGO - C.E EL SALADO	PENDIENTE	PENDIENTE	87028398	PEREZ ERASO JAIRO ANTIDIO	PRIMARIA	15/05/2017
MPIO DE SAMANIEGO - C.E EL LLANO	PENDIENTE	PENDIENTE	30739207	GOMEZ GUEVARA CARMEN MARIBEL	PRIMARIA	15/05/2017
MPIO DE SAN LORENZO- I.E AGROPECUARIA SAN GERARDO	PENDIENTE	PENDIENTE	12985213	LOPEZ ZAMBRANO SILVIO	BACHILLERATO PECUARIA	18/05/2017
MPIO DE POLICARPA - I.E POLICARPA	PENDIENTE	PENDIENTE	59651019	BELALACAZAR CORDOBA ELIANA ANDREA	SECUNDARIA	6/07/2017
MPIO DE LEIVA- C.E SANTA TERESITA FLORIDA BAJA	PENDIENTE	PENDIENTE	5207398	RAMIREZ BENAVIDES CARLOS ARMANDO	PRIMARIA	6/07/2017
MPIO SAMANIEGO - I.E TECNICO AGROECOLÓGICO EL MOTILON	PENDIENTE	PENDIENTE	1085271120	BOTINA BOTINA WILLYM LEONARDO	SECUNDARIA	6/07/2017
MPIO MAGUI PAYAN	PENDIENTE	PENDIENTE	27,125,448	RINCON ANGULO IVIS FANERY	PRIMARIA	6/07/2017
MPIO MAGUI PAYAN	PENDIENTE	PENDIENTE	4,832,844	CASTILLO PRECIADO RODRIGO	PRIMARIA	6/07/2017
MPIO DE TAMINANGO - C.E LOMA LARGA	PENDIENTE	PENDIENTE	36,835,390	ITURRI MEJIA MARIA JUANA	PRIMARIA	6/07/2017
MPIO DE MAGUI PAYAN - C.E CUALALA	PENDIENTE	PENDIENTE	36,835,390	ITURRI ESTACIO YENNY LORENA	PRIMARIA	13/10/2017
MPIO DE POLICARPA - I.E POLICARPA	PENDIENTE	PENDIENTE	36850407	GOMEZ GOMEZ DENNIS LASTENIA	ORIENTADOR ESCOLAR	13/10/2017
MPIO DE BARBACOAS - C.E CUMAINDE	PENDIENTE	PENDIENTE	27124589	CABRERA ORTIZ BETTY ORLANDA	PRIMARIA	17/10/2017



MPIO DE TÚQUERRES - I.E TÉCNICO GIRARDOT	PENDIENTE	PENDIENTE	87068234	AYTTE CABRERA LUIS ANDRES	DOCENTE CON FUNCIONES DE ORIENTADOR	17/10/2017
MPIO DE POLICARPA - I.E AGROPECUARIA ALTAMIRA	PENDIENTE	PENDIENTE	98136085	CAICEDO MORA ALVARO EFREN	INFORMÁTICA y MATMÁTICAS	24/10/2017
MPIO DE BARBACOAS - C.E LA HUMILDAD	PENDIENTE	PENDIENTE	27126877	CORTES CORTES DEBBY ORIANA	PRIMARIA	1/11/2017
MPIO DE OLAYA HERRERA - C.E ZAPOTAL	PENDIENTE	PENDIENTE	36985059	GRUESO PARRA LIGIA ESPERANZA	PRIMARIA	1/11/2017
MPIO DE BARBACOAS - I.E LUIS IRIZAR SALAZAR	PENDIENTE	PENDIENTE	16510715	OBANDO RIVERA JAMES ANGELO	PRIMARIA	9/11/2017
MPIO DE MAGUÍ PAYÁN - C.E CUALALA	PENDIENTE	PENDIENTE	13055639	ORDOÑEZ ARIZALA CARLOS RAMON	PRIMARIA	9/11/2017
MPIO DE TÚQUERRES - I.E INSTITUTO TERESIANO	PENDIENTE	PENDIENTE	98399609	ORTIZ BURGOS EDWIN	INFORMÁTICA	9/11/2017
MPIO DE TÚQUERRES - I.E INSTITUTO TERESIANO	PENDIENTE	PENDIENTE	87061519	CUENCA ROSERO CARLOS ANDRES	MÚSICA	9/11/2017
MPIO DE TÚQUERRES - I.E TÉCNICO GIRARDOT	PENDIENTE	PENDIENTE	36952415	CRIOLO YAQUENO EMMA LIGIA	LENGUA CASTELLANA	9/11/2017
MPIO DE ROBERTO PAYÁN - C.E YALTE	PENDIENTE	PENDIENTE	1080834241	CORTES PRECIADO HECTOR ALBEIRO	NORMALISTA SUPERIOR	9/11/2017
MPIO BARBACOAS - C.E LA VEGA	PENDIENTE	PENDIENTE	1082686096	ANGULO CORTES PAULA FILENA	PRIMARIA	9/11/2017
MPIO DE LA UNIÓN - I.E PALO VERDE	PENDIENTE	PENDIENTE	59705988	DÍAZ NARVAEZ SULEIMA	DOCENTE	22/12/2017
MPIO DE TABLÓN DE GÓMEZ	MPIO DE TABLÓN DE GÓMEZ	NINGUNO	94535778	VIVEROS PALACIOS ALEXANDER RODRIGO	DOCENTE	El docente es desplazado
MPIO DE OLAYA HERRERA	I.E LA INMACULADA	OLAYA HERRERA	24813461	ESCOBAR CHAVEZ ELCY	DOCENTE	PENDIENTE
MPIO DE ANCUYA- I.E YANANCHÁ	PENDIENTE	PENDIENTE	27108460	SOLARTE ROMO MARTHA CECILIA	DOCENTE	PENDIENTE
MPIO DE TABLÓN DE GÓMEZ - C.E POMPEYA	PENDIENTE	PENDIENTE	5222240	ANGULO QUIÑONES VICTOR JOSE	DOCENTE	PENDIENTE
MPIO DE ROBERTO PAYÁN - C.E LA MINA	PENDIENTE	PENDIENTE	59675303	DAJOME PONCE DORIS YANIRA	DOCENTE	PENDIENTE
MPIO DE BARBACOAS - I.E. NORMAL SUPERIOR LA INMACULADA	PENDIENTE TIENE GARANTIZADA SEGURIDAD	PENDIENTE TIENE GARANTIZADA SEGURIDAD	1077443348	PALACIOS PALACIOS SANDRA PATRICIA	DOCENTE PROVISIONAL TEMPORAL	PENDIENTE
MPIO DE SANTACRUZ DE GUACHAVEZ - C.E MANCHAG	PENDIENTE	PENDIENTE	30716852	BRAVO CHAZATAR LIDA DOLORES	DOCENTE	PENDIENTE
MPIO SANTA BARBARA ISCUANDE	PENDIENTE	PENDIENTE	27,260,749	FERNANDEZ HERNANDEZ LUZ MARINA	PRIMARIA	PENDIENTE
MPIO DE SANTA BÁRBARA ISCUANDE - C.E SOLEDAD PUEBLITO	PENDIENTE	PENDIENTE	27258959	VELASCO BELLACAZAR TARCILIA	PRIMARIA	PENDIENTE
MPIO DE LEIVA - I.E AGROPECUARIA EL PALMAR	PENDIENTE	PENDIENTE	59311572	CABRERA ERASO LIGIA ELIZABETH	FILOSOFÍA Y LETRAS	PENDIENTE
MPIO SAN LORENZO - C.E SAN ISIDRO	PENDIENTE	PENDIENTE	98397749	ROSALES MARIO FERNANDO	PRIMARIA	PENDIENTE
MPIO POLICARPA - C.E EL TAGUAL	PENDIENTE	PENDIENTE	87511957	GORDON TIPAS FRANK EDUARDO	NORMALISTA PEDAGÓGICO	PENDIENTE
MPIO POLICARPA - I.E SANTACRUZ	PENDIENTE	PENDIENTE	79600268	MONTERO ERASO TIRSO FABIANO	RECTOR ( E )	PENDIENTE



MPIO EL CHARCO - I.E SAN JOSÉ DEL RÍO TAPAJE	PENDIENTE	PENDIENTE	1116435497	MICOLTA DARWIN	PRIMARIA	PENDIENTE
MPIO EL CHARCO - I.E NUESTRA SEÑORA DEL CARMEN	PENDIENTE	PENDIENTE	27127408	ANGULO QUIÑONES YULI PATRICIA	NORMALISTA SUPERIOR	PENDIENTE
MPIO MAGUÍ PAYÁN - I.E ELISEO PAYÁN	PENDIENTE	PENDIENTE	27145317	BURBANO MADROÑERO LILIAN ELENA	LIC. CASTELLANO	PENDIENTE
MPIO MAGUÍ PAYÁN - C.E AGUACATE	PENDIENTE	PENDIENTE	1004342502	ESTERILLA ARBOLEDA ZULY TATIANA	NORMALISTA SUPERIOR	PENDIENTE
MPIO MAGUÍ PAYÁN - C.E AGUACATE	PENDIENTE	PENDIENTE	36795112	ESTERILLA OROBIO DORIS	PRIMARIA	PENDIENTE
MPIO BARABCOAS - C.E LA VEGA	PENDIENTE	PENDIENTE	27,455,891	BACCA ARCINIEGAS ANA LUISA	PRIMARIA	PENDIENTE
MPIO EL CHARCO - SUPERVISORA EDUCATIVA	PENDIENTE	PENDIENTE	27257715	OLIVEROS DE GONZALES AMANDA	SUPERVISORA EDUCATIVA	PENDIENTE
MPIO DE PROVIDENCIA	C.E. LA GUADRAHUMA MPIO. PROVIDENCIA	PROVIDENCIA	59794740	DE LA CRUZ YELA PATRICIA	DOCENTE	PENDIENTE
MPIO DE BARBACOAS	C.E. PALO VERDE - MPIO. LA UNIÓN	LA UNIÓN	98379444	CHILES CARRERA SANDRO JAVIER	DOCENTE	PENDIENTE
MPIO DE POLICARPA	C.E. PLAN VERDE - MPIO. EL TAMBO	EL TAMBO	12988422	MUÑOZ MONCAYO EDMUNDO	DOCENTE	PENDIENTE
MPIO DE BARBACOAS	I.E AGROPECUARIA LA PLANADA - MPIO. LOS ANDES SOTOMAYOR	LOS ANDES SOTOMAYOR	27486748	DE LA CRUZ VILLOTA NANCY DEL CARMEN	DOCENTE	PENDIENTE
MPIO DE CONSACA	C.E. MENESES - MPIO DE BUESACO	BUESACO	30724505	BASTIDAS HOYOS RUBI MATILDE	DOCENTE	PENDIENTE
MPIO DEL CHARCO	I.E ELISEO PAYÁN - MPIO MAGUÍ PAYÁN	MAGUÍ PAYÁN	27259088	GONZALEZ CUERO BETSY DE JESÚS	DOCENTE	PENDIENTE
MPIO DE TAMINANGO	I.E TABLÓN PANAMERICANO - MPIO DE TAMINANGO	TAMINANGO	87025751	DELGADO DELGADO NELSON MARIN	DOCENTE	PENDIENTE
MPIO DE POLICARPA	MPIO DE POLICARPA	27129519	27129519	RIVADENEIRA QUIÑONES MIRIAM YADIRA	DOCENTE	PENDIENTE
MPIO DE TABLÓN DE GÓMEZ	I.E SAN JUAN BAUTISTA - MPIO. LOS ANDES SOTOMAYOR	LOS ANDES SOTOMAYOR	87550975	BURBANO ARAUJO ALVARO WILSON	DOCENTE	PENDIENTE
MPIO DE MAGUÍ PAYÁN	C.E. TERAIMBE - MPIO. BARBACOAS	BARBACOAS	27124241	CABRERA DAJOME ROSA INÉS	DOCENTE	PENDIENTE
MPIO DE BARBACOAS	C.E. RAPADURA - MPIO. BARBACOAS	BARBACOAS	27126573	CORTÉS CORTÉS KELLY JOHANA	DOCENTE	PENDIENTE
MPIO DE LEIVA	MPIO DE LEIVA	59815225	59815225	BOLAÑOS VARGAS SILVIA	DOCENTE	PENDIENTE

Fuente: Subsecretaría de Administrativa y Financiera-SED Nariño-2017



## 5.2. GESTIÓN FINANCIERA

En el marco del proceso de modernización la SED Nariño, se encuentra el proceso de Gestión Financiera cuyo objetivo es la elaboración, ejecución y control del presupuesto de ingresos y gastos con el fin de garantizar la eficiente utilización de los recursos para una vigencia fiscal y el desarrollo del sector educativo.

El proceso inicia con la proyección del presupuesto de ingresos y gastos para cada vigencia fiscal, el uso adecuado de los mismos, acorde a lo estipulado en la normatividad vigente y la gestión de recursos ante el Ministerio de Educación Nacional para garantizar la prestación integral del servicio educativo, situación que durante las vigencias fiscales 2015 a 2017 fue posible gracias al apoyo decidido del señor Gobernador, Secretario de Educación y demás funcionarios que tienen a su cargo las diferentes áreas objeto de evaluación por parte de esta entidad.

Es importante analizar la asignación de recursos del sistema general de participaciones - sector educación para el departamento de Nariño por concepto población atendida, complemento de planta, mejoramiento de la calidad y conectividad de los establecimientos educativos, factores que constituyen base fundamental para la asignación de recursos financieros del SGP.

### 5.3. Presupuesto de Ingresos

TABLA No. 73 ASIGNACIONES S.G.P. EDUCACIÓN - VIGENCIAS FISCALES 2015 A 2017							
ASIGNACIONES VIGENCIA FISCAL	Población Atendida	Complemento de Planta	Horas Extras Jornada Única	Implementación del Programa Educación Media	Mejoramiento de la Calidad	Conectividad	TOTAL SGP PRESTACIÓN DE SERVICIOS
Vigencia Fiscal 2015	361,355,295,776	55,959,246,534	19,024,434	175,000,000	0	648,325,902	418,156,892,646
Vigencia Fiscal 2016	385,407,875,143	79,209,945,557	0	0	944,211,248	1,288,294,564	466,850,326,512
Vigencia Fiscal 2017	475,884,022,745	33,800,542,111	0	0	2,900,618,570	1,641,205,882	514,226,389,308

Fuente: Subsecretaría de Administrativa y Financiera-SED Nariño-2017

TABLA No. 74: ASIGNACIONES VIGENCIA FISCAL Y VARIACION DE CRECIMIENTO SGP	
ASIGNACIONES VIGENCIA FISCAL	VARIACIÓN CRECIMIENTO SGP PRESTACIÓN DE SERVICIOS
Vigencia Fiscal 2015	5.66%
Vigencia Fiscal 2016	11.64%
Vigencia Fiscal 2017	10.15%

Fuente: Subsecretaría de Administrativa y Financiera-SED Nariño-2017

Los recursos que administra la Secretaría de Educación del Departamento de Nariño provienen de las transferencias que realiza la nación a través de diferentes Documentos de Distribución de Recursos, correspondiente al Sistema General de Participaciones Sector Educación, acorde a lo estipulado en el artículo 16 de la Ley 715 de 2001 atendiendo los criterios de población atendida, población por atender en condiciones de eficiencia y equidad, de igual manera lo contemplado en el artículo 31 de la ley 1176 a



través del cual el Gobierno Nacional determinará el porcentaje de las transferencias para prestación del servicio que se podrá destinar a financiar los gastos administrativos de cada entidad territorial.

De acuerdo a las asignaciones de las vigencias fiscales 2015 a 2017 es evidente el crecimiento de las transferencias de la nación para los años 2016 y 2017, las cuales obedecen en mayor a la asignación realizada por el Ministerio para dar cumplimiento a las negociaciones sindicales que realizó el Ministerio de Educación Nacional con FECODE y en particular a los mejoramientos y reconocimientos salariales, de igual manera a partir de la vigencia 2016 se crea y asigna recursos para el reconocimiento de los Indicadores de mejoramiento de la calidad educativa, el cual tiene en cuenta las últimas mediciones disponibles y los resultados presentados por los diferentes establecimientos educativos del país en pruebas saber y tasas de retención escolar.

Es importante mencionar que únicamente en la vigencia fiscal 2016, el Ministerio de Educación Nacional asignó a través del Documento de Distribución SGP 07 recursos para cofinanciar el programa de alimentación escolar en la suma de \$2.082.309.291

#### 5.4. Tipologías

Para la distribución por población atendida, el Ministerio de Educación determina una asignación por estudiante, de acuerdo con las “Tipologías” definidas por la Nación atendiendo los niveles educativos (preescolar, básica y media en sus diferentes modalidades), y las zonas urbana y rural, para todo el territorio nacional.

Durante las vigencias 2012 a 2014 el Ministerio de Educación realizó procesos de agrupación de entidades territoriales que presentan características similares; a partir de la vigencia fiscal 2015 se presentaron cambios metodológicos en la conformación de las tipologías derivadas de la inflexibilidad del costo de la nómina del personal docente y administrativo, para ello se determinó la creación de tipologías individuales para cada entidad territorial certificada en educación.

A continuación, se presenta un resumen comparativo de las diferentes tipologías asignadas al departamento de Nariño durante las vigencias fiscales 2015 a 2017

TABLA No. 75 TIPOLOGÍA ASIGNACIÓN ESTUDIANTE ATENDIDO - VIGENCIA 2015 a 2018												
VIGENCIA	ZONA URBANA				ZONA RURAL						Promedio Tipología Urbana	Promedio Tipología Rural
	Transición	Primaria	Secundaria	Media	Transición	Primaria	Secundaria	Media	Ciclo 2	Ciclos 3 a 6		
2015	1,896,030	1,299,425	1,688,405	1,688,405	2,094,250	1,903,836	2,341,655	2,341,655	905,395	905,395	1,643,066	2,170,349
2016	2,303,111	1,577,473	1,735,200	2,050,715	3,454,666	2,366,210	2,602,831	3,076,073	1,183,105	1,183,105	1,916,625	2,874,945
2017	2,863,574	2,290,859	2,577,216	2,720,395	3,722,646	2,978,117	3,350,381	3,536,513	930,661	930,661	2,613,011	3,396,914
CRECIMIENTO 2016 vs 2015	21.47%	21.40%	2.77%	21.46%	64.96%	24.29%	11.15%	31.36%	30.67%	30.67%	16.65%	32.46%
CRECIMIENTO 2017 vs 2016	24.34%	45.22%	48.53%	32.66%	7.76%	25.86%	28.72%	14.97%	-21.34%	-21.34%	36.33%	18.16%

Fuente: Subsecretaría de Administrativa y Financiera-SED Nariño-2017





El comportamiento de las tipologías presenta un incremento superior al reflejado en las asignaciones del SGP para las vigencias 2015 a 2017, lo cual obedece a que el Ministerio de introduce 95 tipologías educativas, que tienen en cuenta criterios de los costos de prestación del servicio educativo y de calidad.

A partir de la vigencia fiscal 2016 el Ministerio de Educación incorpora parcialmente la predicción de todos los recursos que necesitarán las entidades territoriales para financiar los tres componentes básicos de gasto fijo para la prestación del servicio: Nómina docente, gastos administrativos, y contratación de la prestación del servicio, con lo cual pretende disminuir la asignación que por complemento de planta se venían realizando anteriormente en mayor proporción a las entidades territoriales.

TABLA No. 76 ASIGNACIÓN PARA EDUCACIÓN DEL DEPARTAMENTO DE NARIÑO TIPOLOGÍA ASIGNACIÓN PROGRAMA DE ADULTOS - VIGENCIA 2015 a 2017					
VIG. FISCAL	Urbano		Rural		Promedio Ciclos
	Ciclo 2	Ciclos 3 a 6	Ciclo 2	Ciclos 3 a 6	
2015	905,395	905,395	905,395	905,395	905,395
2016	788,737	788,737	1,183,105	1,183,105	985,921
2017	715,893	715,893	930,661	930,661	823,277
Variación	-12.88%	-12.88%	30.67%	30.67%	8.89%
Variación	-9.24%	-9.24%	-21.34%	-21.34%	-16.50%

Fuente: Subsecretaría de Administrativa y Financiera-SED Nariño-2017

En cuanto al comportamiento de la tipología para atender el programa de adultos, este presenta una variación decreciente, basada en la consulta y reporte que realizan las entidades territoriales de los valores per capita contratadas en vigencias anteriores. Para el departamento de Nariño el Ministerio de Educación Nacional no realizó asignaciones para las vigencias 2016 y 2017.

### 5.5. Presupuesto de Gastos

El Presupuesto de Gastos de la Secretaría de Educación Departamental de Nariño presenta dentro de su estructura dos unidades del gasto, la primera destinada a proyectos de cobertura dentro de los cuales se encuentran los siguientes componentes del gasto:

1. Costos de nómina del personal docente, directivo docente y administrativo
2. Contratación prestación y administración del servicio educativo
3. Funcionamiento de establecimientos educativos
4. Otros proyectos para cobertura
5. Gastos de funcionamiento SED Nariño
6. Conectividad de los establecimientos educativos
7. Rendimientos financieros aplicados a calidad
8. Transferencias - cancelaciones magisterio – recursos administrados por el nivel central de la Gobernación.



La mayor inversión de los recursos del Sistema General de Participaciones se destina al pago de la nómina del personal docente, directivo docente y administrativo, en segundo lugar, al proceso de contratación del servicio educativo, luego se encuentra la atención a la población escolar con necesidades educativas especiales y discapacidad y los gastos de funcionamiento de los establecimientos educativos relacionados con los servicios de aseo y prestación de servicio para el transporte de los estudiantes.

En el cuadro siguiente se detalla la ejecución del presupuesto de gastos de las vigencias 2015 a 2017, financiado con las asignaciones del Sistema General de Participaciones realizadas durante la vigencia fiscal correspondiente, aspecto importante de aclarar por cuanto algunos conceptos del gasto se financian con recursos del balance generados al cierre de la vigencia anterior y para evidenciar que los recursos que asigna el Ministerio de Educación Nacional en cada vigencia se ejecutan en más de un 99.5%.

TABLA No. 77 INFORME DE EJECUCIÓN PRESUPUESTAL DE GASTOS VIGENCIAS 2015 a 2017							
DESCRIPCIÓN	VIGENCIA FISCAL 2015		VIGENCIA FISCAL 2016		VIGENCIA FISCAL 2017		
	APROPIACIÓN DEFINITIVA	COMPROMISOS ACUMULADOS	APROPIACIÓN DEFINITIVA	COMPROMISOS ACUMULADOS	APROPIACIÓN DEFINITIVA	COMPROMISOS ACUMULADOS	SALDO DISPONIBLE
Pago Nómina Personal Administrativo de Instituciones Educativas	40,943,196,298	40,943,196,298	44,117,514,486	44,116,514,486	48,544,277,853	48,544,277,853	0
Pago Nómina Personal Docente	329,643,072,532	329,643,072,532	369,521,920,525	369,520,920,525	407,319,257,612	407,319,257,612	0
Pago Nómina Personal Directivo Docente	21,809,663,890	21,809,663,890	25,391,887,602	25,390,887,602	28,172,917,271	28,172,917,271	0
Pago Nómina Personal Administrativo SED Nariño	5,066,780,688	5,066,780,688	5,845,579,072	5,845,579,072	6,299,610,733	6,299,610,733	0
<b>TOTAL COSTO NOMINA</b>	<b>397,462,713,408</b>	<b>397,462,713,408</b>	<b>444,876,901,685</b>	<b>444,873,901,685</b>	<b>490,336,063,469</b>	<b>490,336,063,469</b>	<b>0</b>
Contratación Prest. del Servicio Educativo	9,703,130,254	9,703,130,254	11,674,465,909	11,674,465,909	11,667,043,054	11,667,043,054	0
Admon. Servicio Educativo con Iglesias y Confesiones Religiosas	839,910,050	839,910,050	1,153,331,316	985,282,236	1,068,547,997	1,068,547,997	0
Admon. Servicio Educativo Cabildos, Autoridades y Org. Indígenas	1,179,375,732	1,179,375,732	1,714,184,504	1,714,184,504	1,810,841,706	1,810,841,706	0
Ampliación de Cobertura Población Vulnerable - Educación por Ciclos	2,838,264,559	2,156,473,487	0	0	0	0	0
CONTRATACION PRESTACION DEL SERVICIO EDUCATIVO	14,560,680,595	13,878,889,523	14,541,981,729	14,373,932,649	14,546,432,757	14,546,432,757	0
Servicios de Aseo y Vigilancia Establecimientos educativos O. P. S.	1,800,986,587	1,800,986,587	2,120,866,166	2,056,189,959	2,582,016,011	2,567,185,101	14,830,910
Contratación Conductores Establecimientos Educativos O. P. S.	512,292,445	512,292,445	588,033,023	572,665,542	671,345,190	667,806,070	3,539,120
Arrendamiento Infraestructura Educativa	285,868,442	285,868,442	387,682,563	387,682,562	477,332,559	477,332,559	0
Conectividad de las Instituciones Educativas	648,325,902	0	1,288,294,564	928,979,089	1,478,582,351	691,405,119	787,177,232
Gastos y Comisiones Bancarias	166,415	166,415	20,000,000	571,167	33,752,631	33,752,631	0
FUNCIONAMIENTO DE ESTABLECIMIENTOS EDUCATIVOS	3,247,639,791	2,599,313,889	4,404,876,316	3,946,088,319	5,243,028,743	4,437,481,480	805,547,262
Atención Población Necesidades Especiales o Discapacidades	1,247,063,332	1,247,063,332	1,706,172,865	1,592,902,672	2,301,743,515	2,301,743,515	0
OTROS PROYECTOS PARA COBERTURA	1,247,063,332	1,247,063,332	1,706,172,865	1,592,902,672	2,301,743,515	2,301,743,515	0
Gastos de Funcionamiento de la SED Nariño	1,638,795,520	1,624,670,320	1,320,393,917	1,297,201,695	1,799,120,824	1,799,120,823	1
<b>SUBTOTAL SGP PRESTACIÓN DE SERVICIOS DE LA VIGENCIA</b>	<b>418,156,892,646</b>	<b>416,812,650,471</b>	<b>466,850,326,512</b>	<b>466,084,027,020</b>	<b>514,226,389,308</b>	<b>513,420,842,045</b>	<b>805,547,263</b>

Fuente: Subsecretaría de Administrativa y Financiera-SED Nariño-2017

De igual manera se presenta la ejecución del presupuesto de gastos de las vigencias 2015 a 2017, financiado con recursos del balance del Sistema General de Participaciones generados al cierre de cada vigencia fiscal por cancelación de reservas o mayor asignación del SGP. Para las vigencias 2016 y 2017 se utilizó recursos del balance para complementar el pago de la nómina del mes de diciembre, como también para realizar al



pago de pasivos exigibles de vigencias expiradas y deudas laborales del sector educativo certificadas por el Ministerio de Educación Nacional.

Igualmente, se presenta la ejecución del presupuesto de gastos de las vigencias 2015 a 2017, financiado con rendimientos financieros generados por la colocación de recursos del Sistema General de Participaciones en el sector financiero, los cuales se destinan en el mejoramiento de la calidad educativa, acorde a lo estipulado en el artículo 91 de la ley 715 de 2001, de acuerdo al siguiente detalle:

TABLA No. 78 CONSOLIDADO DE EJECUCIÓN PRESUPUESTAL DE GASTOS VIGENCIAS 2015 a 2017							
DESCRIPCIÓN	VIGENCIA FISCAL 2015		VIGENCIA FISCAL 2016		VIGENCIA FISCAL 2017		
	APROPIACIÓN DEFINITIVA	COMPROMISOS ACUMULADOS	APROPIACIÓN DEFINITIVA	COMPROMISOS ACUMULADOS	APROPIACIÓN DEFINITIVA	COMPROMISOS ACUMULADOS	SALDO DISPONIBLE
Sueldos - Pago Nómina Diciembre	0	0	424,597,270	424,597,270	8,307,800,830	8,307,800,830	0
Pasivos Exigibles Otras Deudas Vigencias Expiradas	2,395,026,147	1,234,394,527	3,463,094,726	550,371,709	388,149,050	388,149,050	0
Sentencias y Conciliaciones de Otras Deudas de Vigencias Expiradas	100,000,000	66,198,422	749,180,378	235,864,129	6,741,283	6,741,283	0
Pago de dotación personal Docente y Administrativo	2,000	0	90,000,000	0	0	0	0
Pasivos Exigibles Personal Administrativo, Docente y Directivo	638,250,950	0	70,000,000	0	88,952,799	88,952,799	0
Conectividad de las Instituciones Educativas	2,155,753,292	153,572,103	2,657,858,584	2,650,507,091	0	0	0
Pasivos Exigibles Ascensos en el Escalafón Vigencias Anteriores	475,000,000	0	1,500,000,000	0	441,107,724	441,107,724	0
Sentencias y Conciliaciones - Prima Técnica Personal Administrativo	1,000,000,000	140,849,786	94,997,080	0	0	0	0
Homologación, nivelación salarial y pagos de zonas difícil acceso	0	0	0	0	0	0	0
Pasivo Exigible Pago Zonas de Dificil Acceso, Personal Docente - Vig. Ant.	550,000,000	0	489,922,615	0	0	0	0
RECURSOS DEL BALANCE - PRESTACIÓN DE SERVICIOS	7,314,032,389	1,595,014,838	9,539,650,653	3,861,340,199	9,232,751,686	9,232,751,686	0

Fuente: Subsecretaría de Administrativa y Financiera-SED Nariño-2017

A continuación, se detalla el resumen de la ejecución presupuestal de las vigencias 2015 a 2017, las cuales evidencian una ejecución superior al 98%, siendo el mejor nivel de ejecución, la presentada en el año 2017, correspondiente al 99.54%.

TABLA No. 79 RESUMEN EJECUCIÓN PRESUPUESTAL DE GASTOS VIGENCIAS 2015 a 2017							
DESCRIPCIÓN	VIGENCIA FISCAL 2015		VIGENCIA FISCAL 2016		VIGENCIA FISCAL 2017		
	APROPIACIÓN DEFINITIVA	COMPROMISOS ACUMULADOS	APROPIACIÓN DEFINITIVA	COMPROMISOS ACUMULADOS	APROPIACIÓN DEFINITIVA	COMPROMISOS ACUMULADOS	SALDO DISPONIBLE
Presupuesto SGP Prestación del Servicio de la Vigencia	418,156,892,646	416,812,650,471	466,850,326,512	466,084,027,020	514,226,389,308	513,420,842,045	805,547,263
Rendimientos Financieros Aplicados a Calidad Educativa, incluye recursos del balance	1,632,957,446	1,449,875,035	1,574,182,412	290,000,000	2,818,237,178	1,211,795,775	1,606,441,403
Recursos del Balance - Prestación del Servicio	7,314,032,389	1,595,014,838	9,539,650,653	3,861,340,199	9,232,751,686	9,232,751,686	0
TOTAL PRESUPUESTO SGP EDUCACIÓN	427,103,882,481	419,857,540,344	477,964,159,577	470,235,367,219	526,277,378,172	523,865,389,505	2,411,988,667
<b>PORCENTAJE DE EJECUCION DE LA VIGENCIA FISCAL</b>		<b>98.30%</b>		<b>98.38%</b>		<b>99.54%</b>	

Fuente: Subsecretaría de Administrativa y Financiera-SED Nariño-2017



A continuación, se presenta los porcentajes que representa cada uno de los componentes de gastos del total del presupuesto de inversión con recursos del Sistema General de participaciones asignados para cada vigencia fiscal, siendo el pago de la nómina del personal docente, directivo docente y administrativo quien ocupa el primer lugar con el 95%, seguido de la contratación de la prestación del servicio educativo con el 3% y el funcionamiento de los establecimientos educativos con el 1%.

TABLA No. 80 NFORME DE EJECUCIÓN PRESUPUESTAL POR UNIDADES DEL DE GASTO VIGENCIAS 2015 a 2017						
DESCRIPCIÓN	VIGENCIA FISCAL 2015		VIGENCIA FISCAL 2016		VIGENCIA FISCAL 2017	
	APROPIACIÓN DEFINITIVA	Porcentaje de Participación	APROPIACIÓN DEFINITIVA	Porcentaje de Participación	APROPIACIÓN DEFINITIVA	Porcentaje de Participación
TOTAL COSTO NÓMINA PERSONAL DOCENTE, DIRECTIVO DOCENTE Y ADMINISTRATIVO	397,462,713,408	95.05%	444,876,901,685	95.29%	490,336,063,469	95.35%
CONTRATACION PRESTACION DEL SERVICIO EDUCATIVO	14,560,680,595	3.48%	14,541,981,729	3.11%	14,546,432,757	2.83%
FUNCIONAMIENTO DE ESTABLECIMIENTOS EDUCATIVOS (ASEO, VIGILANCIA y CONDUCTORES)	3,247,639,791	0.78%	4,404,876,316	0.94%	5,243,028,743	1.02%
ATENCIÓN POBLACIÓN NECESIDADES ESPECIALES O DISCAPACIDADES	1,247,063,332	0.30%	1,706,172,865	0.37%	2,301,743,515	0.45%
OTROS PROYECTOS PARA COBERTURA	1,247,063,332	0.30%	1,706,172,865	0.37%	2,301,743,515	0.45%
GASTOS DE FUNCIONAMIENTO DE LA SED NARIÑO	1,638,795,520	0.39%	1,320,393,917	0.28%	1,799,120,824	0.35%
TOTAL SGP PRESTACIÓN DE SERVICIOS DE LA VIGENCIA	418,156,892,646		466,850,326,512		514,226,389,308	

Fuente: Subsecretaría de Administrativa y Financiera-SED Nariño-2017

## 5.6. Transferencias al FONPET

El Departamento de Nariño-Secretaría de Educación realizó el traslado de recursos del fondo de Pensiones de Entidades Territoriales-FONPET Sector Educación a favor de la Fiduciaria La Previsora S.A.- Fiduprevisora, entidad que actúa en calidad de vocera y administradora de Patrimonio Autónomo del Fondo Nacional de Prestaciones Sociales del Magisterio para cubrir el pasivo pensional derivado de la celebración de convenios internacionales suscritos por el Departamento y la Nación-Ministerio de Educación Nacional y de Hacienda y Crédito Público para la afiliación del Fondo del Magisterio de docentes en virtud del Decreto 196 de 1995, Circular 08 de 1996 y Decreto 3752 de 2003 y oficios presentados por el Ministerio de Educación Nacional.

Con base en lo anterior, el Departamento de Nariño registra en la página del Ministerio de Hacienda y Crédito Público – FONPET-Sector Educación retiros a favor de la FIDUPREVISORA S.A.- NIT 860.525.148-5 entidad que actúa en calidad de vocera y administradora del Patrimonio Autónomo del fondo Nacional de Prestaciones Sociales del Magisterio (FNPSM), la suma de \$218,407,398,403.47, en cumplimiento de las leyes 715 de 2001, 1450 de 2011 y 1753 de 2015 y las leyes anuales del presupuesto general de la nación, de acuerdo al siguiente detalle:



TABLA NO. 81 ESTADO DE CUENTA - DETALLE MOVIMIENTOS- ENERO DE 2012 A DICIEMBRE DE 2017			
Sector	Fecha Movimiento	Tipo Movimiento	Movimiento en Pesos
EDUCACION	10/11/2015	RETIRO MAGISTERIO	23,650,783,771.70
EDUCACION	27/11/2015	RETIRO MAGISTERIO	66,760,066,921.30
EDUCACION	26/05/2016	RETIRO MAGISTERIO	17,412,953,519.00
EDUCACION	26/08/2016	RETIRO MAGISTERIO	14,153,235,072.00
EDUCACION	03/02/2017	RETIRO MAGISTERIO	17,412,953,519.00
EDUCACION	09/05/2017	RETIRO MAGISTERIO	79,017,405,600.47
<b>TOTAL RETIROS</b>			<b>218,407,398,403.47</b>

Pese a lo anterior el departamento de Nariño registra las siguientes variaciones en el comportamiento de la historia de Pasivo Pensional Territorial con variaciones que no obedecen al movimiento del pasivo pensional registrado a 31 de diciembre de 2016 y los retiros realizados por el Ministerio de Hacienda y Crédito Público a favor de la entidad que actúa en calidad de vocera y administradora de Patrimonio Autónomo del Fondo Nacional de Prestaciones Sociales del Magisterio, quedando un saldo por cubrir o pagar de **\$268.823.125.366.29**.

TABLA NO. 82 HISTORIA PASIVOS PENSIONALES TERRITORIALES			
Nombre Entidad Territorial	Fecha de Corte del Pasivo	Sector	Valor Pasivo Pensional Territorial
DEPTO. NARIÑO	31/12/2007	EDUCACION	78,444,008,070.11
DEPTO. NARIÑO	31/12/2008	EDUCACION	82,907,472,129.30
DEPTO. NARIÑO	31/12/2009	EDUCACION	89,266,475,241.61
DEPTO. NARIÑO	31/12/2010	EDUCACION	116,046,417,814.10
DEPTO. NARIÑO	31/12/2011	EDUCACION	119,725,089,259.00
DEPTO. NARIÑO	31/12/2012	EDUCACION	117,144,965,782.00
DEPTO. NARIÑO	31/12/2013	EDUCACION	129,158,358,133.91
DEPTO. NARIÑO	31/12/2014	EDUCACION	238,269,146,726.00
DEPTO. NARIÑO	31/12/2015	EDUCACION	405,292,216,700.00
DEPTO. NARIÑO	31/12/2016	EDUCACION	268,823,125,366.29

## 5.7. Sistema De Atención Al Ciudadano

El sistema de atención al ciudadano permite registrar y consultar requerimientos, acceder a pantallas de auto consulta, acceso telefónico, atención en ventanilla, atención personalizada, entrega de documentos físicos y correo electrónico.

En este sistema el ciudadano puede radicar requerimientos tales como: Consultas, Sugerencias, Quejas, Reclamos y radicar trámites en línea. Desde la comodidad de su casa u oficina, puede realizar seguimiento a sus requerimientos y recibirá, si así lo desea, notificación del estado de sus requerimientos vía e-mail a través de la plataforma SAC.



TABLA No. 83 RANKING MEN A NIVEL NACIONAL (95 SECRETARÍAS DE EDUCACION NAL. )						
MES	2012	2013	2014	2015	2016	2017
ENERO	42	19	22	2	3	6
FEBRERO	29	18	30	2	2	1
MARZO	35	35	27	2	10	1
ABRIL	45	42	27	1	1	3
MAYO	49	23	23	1	1	2
JUNIO	40	41	20	12	2	3
JULIO	38	31	25	1	2	1
AGOSTO	27	35	29	2	3	1
SEPTIEMBRE	28	26	17	2	2	2
OCTUBRE	25	36	12	1	2	1
NOVIEMBRE	25	30	7	1	2	1
DICIEMBRE	24	29	3	1	15	1
PROMEDIO	34	30	20	2	4	2

Fuente: Subsecretaría Administrativa y Financiera- Atención al Ciudadano 2012-2017

De acuerdo al Ranking a nivel nacional se ha visto la apropiación del sistema por parte de todos los funcionarios de la Secretaría de Educación, en los años de análisis, donde se puede determinar que la apropiación ha sido mayor es por ello que los puestos a nivel nacional desde el año 2015 hasta el año 2017 han sido los mejores observando que la Secretaría se ha mantenido ocupando los primeros lugares durante este tiempo, acompañados claro está de una administración del sistema que ha sido aceptada favorablemente y donde se puede visualizar que este Ranking es por el trabajo mancomunado de todos los funcionarios de la Administración donde sus respuestas han sido claras, concretas y con calidad.

TABLA No. 84 COMPARATIVO DE PQR RADICADOS 2011 A 2017			
AÑO	RADICADOS	% RADICACION	PROM MENSUAL
2011	44,893	14.36	3,741.08
2012	47,318	15.13	3,943.17
2013	45,486	14.55	3,790.50
2014	43,186	13.81	3,598.83
2015	43,047	13.77	3,587.25
2016	44,156	14.12	3,679.67
2017	44,585	14.26	3,715.00
TOTAL	312,671	100%	26,055.50

Fuente: Subsecretaría Administrativa y Financiera- Atención al Ciudadano 2011-2017

Haciendo un comparativo se puede determinar que el porcentaje de radicación anual es alto, ya que el auge de requerimientos mensuales oscila entre 3600 y 4000 aproximadamente, dependiendo de las novedades del personal que nos visita, a pesar de las campañas que se han realizado motivando la cultura de la radicación en Web que ha crecido, se observa que el personal directivo, docente y administrativo lo realiza de



manera personal. De igual manera se puede identificar que durante este lapso se han radicado más de 44.000 peticiones las cuales han sido atendidas por los funcionarios emitiendo las respuestas de manera clara y oportuna.

<b>TABLA No. 85 OPORTUNIDAD EN LA RESPUESTA</b>							
<b>MES</b>	<b>2011</b>	<b>2012</b>	<b>2013</b>	<b>2014</b>	<b>2015</b>	<b>2016</b>	<b>2017</b>
<b>ENERO</b>	82.25%	73.08%	90.70%	95.17%	99.96%	99.95%	99.40%
<b>FEBRERO</b>	74.10%	64.00%	86.60%	97.43%	99.96%	99.97%	100.00%
<b>MARZO</b>	64.88%	65.82%	79.28%	97.59%	99.96%	99.89%	100.00%
<b>ABRIL</b>	71.92%	68.66%	79.41%	97.29%	100.00%	100.00%	99.93%
<b>MAYO</b>	77.03%	65.03%	80.64%	97.86%	100.00%	100.00%	99.95%
<b>JUNIO</b>	67.11%	64.34%	83.91%	98.27%	99.96%	99.95%	99.94%
<b>JULIO</b>	70.82%	78.92%	86.37%	98.95%	100.00%	99.94%	100.00%
<b>AGOSTO</b>	77.57%	78.61%	87.03%	98.08%	99.87%	99.95%	100.00%
<b>SEPTIEMBRE</b>	77.53%	82.45%	94.33%	99.17%	100.00%	99.96%	99.97%
<b>OCTUBRE</b>	75.78%	83.81%	96.16%	99.48%	100.00%	99.96%	100.00%
<b>NOVIEMBRE</b>	73.35%	82.76%	97.06%	99.98%	100.00%	99.96%	99.98%
<b>DICIEMBRE</b>	76.74%	77.82%	97.60%	99.90%	100.00%	99.96%	100.00%
<b>PROMEDIO ANUAL</b>	<b>74.09%</b>	<b>87.58%</b>	<b>88.25%</b>	<b>98.26%</b>	<b>99.97%</b>	<b>99.96%</b>	<b>99.93%</b>

Fuente: Subsecretaría Administrativa y Financiera- Atención al Ciudadano 2011-2017

En oportunidad de respuesta ha existido mayor pertenencia con el sistema en lo pertinente a oportunidad, calidad y respuesta con calidad brindada al ciudadano, tal como se refleja en el porcentaje promedio anual donde se puede observar que cada vez se logra mayor compromiso con el ciudadano en la respuesta brindada a cada uno de los requerimientos, tratando de llegar a la meta propuesta del 100% y donde se observa que en el año 2017 el porcentaje promedio anual es del 99.93%



TABLA No. 86 PQR RADICADOS VÍA WEB 2011 a 2017

MES	2011	2012	2013	2014	2015	2016	2017
ENERO	18	201	212	176	147	137	322
FEBRERO	15	271	324	241	220	264	262
MARZO	10	296	279	227	232	253	263
ABRIL	12	272	318	219	249	351	233
MAYO	14	297	281	249	221	264	206
JUNIO	154	255	335	226	223	332	204
JULIO	306	228	278	215	212	203	191
AGOSTO	325	314	359	241	221	257	235
SEPTIEMBRE	271	257	380	251	222	282	212
OCTUBRE	249	249	248	257	392	321	266
NOVIEMBRE	252	252	292	248	307	239	268
DICIEMBRE	208	208	259	271	272	185	191
<b>TOTAL</b>	<b>1834</b>	<b>3100</b>	<b>3565</b>	<b>2821</b>	<b>2918</b>	<b>3088</b>	<b>2853</b>

Fuente: Subsecretaría Administrativa y Financiera- Atención al Ciudadano 2011-2017

De lo anterior se puede concluir que ha existido un incremento en las radicaciones que hacen los ciudadanos a través de la plataforma SAC de la Secretaría donde el canal Web es utilizado por los ciudadanos a pesar de haberlos motivados la cultura que tiene el ciudadano es hacerlo de manera personal.

TABLA No. 87 PQR RADICADOS POR CANAL DE ENVIO DURANTE LOS AÑOS 2011 - 2017

CANAL	2011	2012	2013	2014	2015	2016	2017	TOTAL	%
CORREO CERTIFICADO	27,295	4,363	4,360	4,876	3,717	3,588	5,346	53,545	17.13%
CORREO ELECTRONICO	44	161	586	590	1,379	2,149	2,145	7,054	2.26%
FAX	49	123	110	56	41	24	7	410	0.13%
PERSONAL	15,470	39,539	37,289	34,888	35,290	35,301	34,373	232,150	74.25%
TELEFONICO	5	284	6	17	5	6	0	323	0.10%
WEB	2,030	2,848	3,135	2,759	2,615	3,088	2,714	19,189	6.14%
<b>TOTAL</b>	<b>44,893</b>	<b>47,318</b>	<b>45,486</b>	<b>43,186</b>	<b>43,047</b>	<b>44,156</b>	<b>44,585</b>	<b>312,671</b>	<b>100%</b>

Fuente: Subsecretaría Administrativa y Financiera- Atención al Ciudadano 2011-2017

Del total de requerimientos radicados durante el periodo comprendido entre el año 2011 a 2017 correspondiente a 312.671 requerimientos, se pudo determinar que el Canal más utilizado por nuestros ciudadanos, es el personal con un 74.25%, le sigue el correo certificado con un porcentaje del 17.13% y la Web con un 6.14%.





TABLA No. 88 TOTAL RADICADOS POR DEPENDENCIA 2011 A 2017								
DEPENDENCIA	2011	2012	2013	2014	2015	2016	2017	TOTAL
ADMINISTRATIVA Y FINANCIERA	0	41	201	450	112	784	859	2,447
ARCHIVO Y CORRESPONDENCIA	0	122	297	322	326	691	711	2,469
ASUNTOS LEGALES	3373	2932	2880	2697	2480	3242	2999	20,603
ATENCIÓN AL CIUDADANO	249	541	617	517	213	180	313	2,630
CALIDAD EDUCATIVA	1342	1564	986	1171	814	1325	1224	8,426
COBERTURA	1296	2070	2316	2582	1487	1285	1338	12,374
COMUNICACIONES	44	31	81	79	47	490	8	780
CONSTANCIAS	10295	8976	7920	7286	5178	6389	7402	53,446
CONTABILIDAD	219	145	275	809	585	1213	1145	4,391
DESPACHO	271	195	300	392	293	436	318	2,205
ESCALAFON	2651	2261	2507	1684	904	1285	888	12,180
GESTION ADMINISTRATIVA	472	379	588	412	331	508	645	3,335
GESTION ORGANIZACIONAL	115	17	42	58	86	249	137	704
HOJAS DE VIDA	1367	1756	1775	1855	1289	1790	1783	11,615
INSPECCION Y VIGILANCIA	544	600	648	501	744	790	901	4,728
PLANEACIÓN	651	1455	1152	581	257	797	828	5,721
PRESTACIONES SOCIALES	4843	5069	5748	6049	3979	4860	4793	35,341
PRESUPUESTO	46	62	134	57	38	1096	116	1,549
RECURSOS HUMANOS	16628	17429	16257	14661	12299	15574	16861	109,709
SISTEMAS	200	1116	151	265	346	273	171	2,522
TESORERIA	287	557	611	758	571	899	1145	4,828
TOTAL	44,893	47,318	45,486	43,186	43,047	44,156	44,585	312,671

Fuente: Subsecretaría Administrativa y Financiera- Atención al Ciudadano 2011-2017

Del total de requerimientos radicados durante los periodos 2011 a 2017, correspondiente a 312.671 se pudo constatar que las dependencias con mayor auge de requerimientos corresponden en su orden a Recursos humanos, Constancias, Prestaciones sociales, Asuntos legales y Escalafón y la dependencia que tiene la menor cantidad de requerimientos es comunicaciones.

TABLA No. 89 INFORME DE QUEJAS 2011 A 2016							
TIPO DE REQUERIMIENTO	2011	2012	2013	2014	2015	2016	TOTAL
QUEJA O RECLAMO	170	168	244	182	210	333	1,307
TOTAL QUEJAS	170	168	244	182	210	333	1,307
	0.38%	0.36%	0.54%	0.42%	0.60%	0.60%	0.45%
TOTAL RADICADOS	44,893	47,318	45,486	43,186	43,047	44,156	268,086

Fuente: Subsecretaría Administrativa y Financiera- Atención al Ciudadano 2011-2016

De acuerdo al análisis presentado sobre el informe de quejas correspondiente a los años 2011 hasta 2016, se puede evidenciar que el porcentaje es mínimo frente a las peticiones que son radicadas mes a mes y año tras año con un promedio porcentual del 0.45%, de igual manera se observa que la mayoría de quejas corresponden a la oficina de Recursos humanos por conceptos de reclamos por inconsistencias en nómina, por



traslados, por acoso laboral, por inconvenientes que se presentan tanto con el personal administrativo, docente y directivo de las instituciones educativas del Departamento; con respecto a la oficina de Prestaciones sociales las quejas corresponden a la demora en trámite y pago de sus prestaciones. Con respecto a la oficina de Cobertura con un 9.44% las quejas se presentan por el mal funcionamiento del PAE por suministros del Restaurante Escolar problema que se viene reflejando desde el mes de marzo del presente año.

Con respecto a un análisis realizado durante los años 2016-2017 se evidencia lo siguiente:

### 5.8. INFORME COMPARATIVO QUEJAS 2016 – 2017

En el presente documento se hace un comparativo de las quejas que fueron presentadas a la Secretaría de Educación de Nariño, durante los años 2016 y 2017, los cuales se pueden evidenciar en los siguientes informes.

TABLA No. 90 TOTAL QUEJA Y RECLAMOS POR DEPENDENCIA 2016 - 2017		
DEPENDENCIA	2016	2017
ADMINISTRATIVA Y FINANCIERA	4	3
ARCHIVO Y CORRESPONDENCIA	1	0
ASUNTOS LEGALES	5	2
ATENCIÓN AL CIUDADANO	2	0
CALIDAD EDUCATIVA	15	7
COBERTURA	32	12
COMUNICACIONES	0	1
CONSTANCIAS	2	0
CONTABILIDAD	1	3
DESPACHO	7	1
ESCALAFON	0	1
GESTION ADMINISTRATIVA	5	4
GESTION ORGANIZACIONAL	1	0
HOJAS DE VIDA	2	3
INSPECCION Y VIGILANCIA	42	67
PLANEACIÓN	1	5
PRESTACIONES SOCIALES	15	16
PRESUPUESTO	8	0
RECURSOS HUMANOS	184	45
SISTEMAS	4	4
TESORERIA	2	
<b>TOTAL</b>	<b>333</b>	<b>174</b>

Fuente: Subsecretaría Administrativa y Financiera- Atención al Ciudadano 2011-2016



Durante el año 2016 la mayoría de las quejas se presentan en la oficina de Recursos humanos con un 54.25% por conceptos tales como Traslado de docentes, ausentismo laboral tanto de docentes como administrativos, nombramientos, pago de horas extras 3011, docentes amenazados, inconsistencias de nómina. Con respecto a la oficina de Cobertura con un 9.61% las quejas se presentan por el mal funcionamiento del PAE por suministros del Restaurante Escolar problema que se viene reflejando desde el mes de marzo del presente año. Con respecto a las demás quejas estas son presentadas por problemas existentes entre personal administrativo, personal docente y directivo de las instituciones educativas, tales como acoso laboral y existen otras quejas presentadas por los padres de familia en contra de docentes por ausentismo en su sitio de trabajo y mal trato en contra de alumnos.

Es de aclarar que la mayoría de quejas presentadas en el año 2017, corresponden a los siguientes conceptos: incumplimiento en la prestación del servicio del personal docente y directivo docente en las instituciones educativas, mal desempeño de sus funciones, acoso laboral y convivencia, ausentismo laboral, queja contra personal de planta y directivos de instituciones educativas, por falta de docentes debido a que se han jubilado, por incumplimiento en la publicación del proceso ordinario de traslado, como también presentan queja por el cobro de valores en matrícula de estudiantes, de igual manera por traslado de docentes, por falta de docentes debido al proceso ordinario de traslado, por reorganización interna de instituciones, vulneración a los derechos del menor por maltrato por docentes, se brinden las garantías educativas necesarias para las personas en condición de discapacidad, manifiesta inconformismo con el manejo de los recursos Compes y manejo de recursos de gratitud; por presuntos acosos sexuales y maltrato a estudiantes, por inconsistencias de nómina, falta de pago de bonificación, horas extras, zonas de difícil de acceso, por mal servicio de conexión total conectividad para las instituciones educativas anomalías presentadas realizadas por rectores, coordinadores y psicorientadora de instituciones educativas, solicitan cambio de rector, como también presentan quejas por problemas con los operadores del PAE, solicita se investigue porque no llega el desayuno industrializado a las diferentes instituciones educativas y por falta de trámite oportuno en pago de prestaciones sociales, entre otras.

TABLA No. 91 CONSOLIDADO DE REQUERIMIENTOS, QUEJO O RECLAMOS			
Vigencia	Total Requerimientos	Queja o	%
		Reclamos	
2016	44159	333	0.75%
2017	37155	174	0.47%

Fuente: Subsecretaría Administrativa y Financiera- Atención al Ciudadano 2011-2016

Como se puede observar en el año 2017, hay una disminución del 0.28 % de quejas frente al año 2016, debido a que a pesar de que las quejas han sido por similares conceptos, estos se han mejorado por la toma de decisiones en comité directivo donde se



han brindado las directrices para que se mejoren en todas las dependencias, tal es el caso de Cobertura donde las quejas son enviadas y publicadas directamente en Gana PA y en la oficina de Recursos Humanos donde las inconsistencias en nómina han bajado de manera notoria, de igual manera sucede con Prestaciones sociales donde se han adelantado los procesos con Fiduprevisora y se han tomado correctivos a fin de agilizar los procesos de trámite y pago.

## 5.9. Carrera Docente – Escalafón

### 5.9.1. Decreto 2277 De 1979

Aplica a los educadores que fueron designados para un cargo docente Estatal en propiedad y tomaron posesión del mismo, antes de la expedición de la Ley 715 de 2001.

Una vez los educadores escalafonados que fueron designados en propiedad para un cargo docente Estatal y se posesionaron, gozan de los derechos y garantías de la carrera docente establecida en el citado estatuto. (Arts. 26, 27, 31).

TABLA No 92: Ascensos 2277 - 2017	
ASCENSOS	TOTAL
GRADO 4	1
GRADO 6	2
GRADO 7	2
GRADO 8	3
GRADO 9	5
GRADO 10	6
GRADO 11	19
GRADO 12	12
GRADO 13	29
GRADO 14	73
NEGACIONES	4
NEGACIONES ETNOEDUCADORES	2
RECURSOS	1
INSCRIPCIONES DOCENTES PRIVADOS	
GRADO 4	7
GRADO 7	6

Fuente Subsecretaría Administrativa y Financiera Oficina de Escalafón Docente



## 5.9.2. Proceso De Evaluación De Carácter Diagnostica Formativa Para Los Docentes Del 1278 Para Años: 2015-2

Decreto 1757 DE 2015 Por el cual se adiciono el Decreto 1075 de 2015 y se reglamentó parcial y transitoriamente el Decreto Ley 1278 de 2002, en materia de evaluación para los ascensos de grado y reubicación de nivel salarial que se aplicó a los educadores que participaron en alguna de las evaluaciones de competencias desarrolladas entre los años 2010 y 2014 y no lograron el ascenso o la reubicación salarial en cualquiera de los grados del Escalafón Docente.

Resolución 15711 de 2015 Por la cual se estableció el cronograma de actividades para el proceso de evaluación de carácter diagnostica formativa de los educadores oficiales regidos por el Decreto Ley 1278 de 2002, que no habían logrado ascenso de grado o reubicación de nivel salarial y se fijaron los criterios para la aplicación.

Resolución 16604, 18024 y 19499 de 2015

Decreto Departamental No. 579 del 25 de 2015

### 5.9.2.1. Decreto 1278 de 2002

Aplica a los educadores que se vinculen a partir de su vigencia para desempeñar cargos docentes y directivos docentes al servicio del Estado en los niveles de preescolar, básica o media, y a quienes sean asimilados (Arts.2 y 65).

Los educadores estatales que sean seleccionados mediante concurso y superen satisfactoriamente el período de prueba, y sean inscritos en el Escalafón Docente, gozarán de los derechos y garantías de la carrera docente de que trata este estatuto (Art. 18)

#### 5.9.2.1.1. Proceso De Evaluación De Carácter Diagnostica Formativa – Docentes 1278 – 2017

TABLA No. 93 INSCRIPCIONES CARRERA DOCENTE	
2A	48
2AE	19
2B	1
2BE ACTUALIZACION	2
3AM	12
3BM	4
3CM	2

Fuente Subsecretaría Administrativa y Financiera Oficina de Escalafón Docente



TABLA No. 94 Esquema De Escalafón Docente Del 1278				
Formación	A	B	C	D
Doctorado	3.606.826	4.233.966	5.346.415	6.137.508
Maestría	2.718.896	3.219.278	3.981.459	4.613.331
Con Doctorado	2.111.864	2.759.415	3.222.956	3.851.430
Con Maestría	1.868.187	2.441.019	2.851.007	3.407.034
Con Especialización	1.765.732	2.255.989	2.794.875	3.307.548
Sin Especialización	1.624.511	2.122.625	2.479.198	2.962.640
	1.290.757	1.645.354	2.120.984	2.629.334

Fuente Subsecretaría Administrativa y Financiera Oficina de Escalafón Docente



## 6. PROGRAMA DE ALIMENTACIÓN ESCOLAR – PAE

El Programa de Alimentación Escolar – PAE es una estrategia estatal que promueve el acceso con permanencia de los niños, niñas, adolescentes y jóvenes en el sistema educativo oficial, a través del suministro de un complemento alimentario durante la jornada escolar, para mantener los niveles de atención, impactar de forma positiva los procesos de aprendizaje, el desarrollo cognitivo, disminuir el ausentismo y la deserción y fomentar estilos de vida saludables.

TABLA No. 95 RECURSOS ASIGNADOS PARA PAE 2017, TENIENDO EN CUENTA LAS DISTINTAS FUENTES		
CONCEPTO	No RESOLUCIÓN	VALOR ASIGNADO
		\$
COFINANCIACIÓN RECURSOS MINISTERIO DE EDUCACIÓN NACIONAL		
Recursos Asignados para PAE - REGULAR (MEN)	19637 del 13-10-2016	22.964.738.351
Recursos Asignados para PAE - JORNADA ÚNICA (MEN)	21301 del 11-11-2016	2.465.578.080
Resolución Asignación de recursos para PAE REGULAR (MEN)	16264 del 16-08-2017	1.369.517.868
<b>SUBTOTAL PAE - MEN</b>		<b>26.799.834.299</b>
COFINANCIACIÓN RECURSOS DEL SISTEMA GENERAL DE REGALÍAS		
PROYECTO REGALIAS		6.034.338.557
<b>SUBTOTAL PROYECTO REGALIAS</b>		<b>6.034.338.557</b>
COFINANCIACIÓN RECURSOS PROPIOS DEPARTAMENTO DE NARIÑO		
1RA COFINANCIACIÓN DEPARTAMENTO		1.093.901.884
2DA COFINANCIACIÓN DEPARTAMENTO		2.908.441.344
3RA COFINANCIACIÓN DEPARTAMENTO		727.110.336
4TA COFINANCIACIÓN DEPARTAMENTO		908.887.920
<b>SUBTOTAL COFINANCIACIÓN DEL DEPARTAMENTO</b>		<b>5.638.341.484</b>
<b>TOTAL RECURSOS PAE 2017</b>		<b>38.472.514.340</b>

Fuente: Oficina de Cobertura SED Nariño

TABLA No.96 CONTRATOS EFECTUADOS EN 2017 Y SU ESTADO

OPERADOR	OPERADOR PAE	CUPOS ATENDIDOS			DURACIÓN	DÍAS ATENCIÓN	FUENTE DE FINANCIACIÓN			VALOR	INFORMES PRESENTADOS	ESTADO DEL INFORME	PAGOS EFECTUADOS	ESTADO DEL CONTRATO
		COMPLEMENTOS	ALMUERZOS	ALMUERZOS J.U.			MEN	REGALIAS	PROPIOS					
MAYORITARIO	FUNDACIÓN EMISSANAR	136.846	8.351	7.942	30 ENERO - 31 MARZO	44	557.680.742	5.865.090.582	1.093.901.884	7.516.673.208	1er Informe de ejecución	PAGADO	4.589.351.418	EJECUTADO
											2do Informe de supervisión. (Ejecución del 11 de marzo de 2017 al 31 de marzo de 2017).	PAGADO	2.204.692.296	
	FUNDACIÓN RED COLOMBIANA DE COMERCIALIZACIÓN Y DESARROLLO LOCAL - REDCOM	136.5	7.496	7.942	5 ABRIL - 28 ABRIL	16	-	-	2.908.441.344	2.908.441.344	1er Informe de supervisión. (Ejecución del 5 de abril de 2017 al 28 de abril de 2017).	PAGADO	2.746.556.779	EJECUTADO
	FUNDACIÓN RED COLOMBIANA DE COMERCIALIZACIÓN Y DESARROLLO LOCAL - REDCOM	136.5	7.496	7.942	2 MAYO -05 MAYO	4	-	-	727.110.336	727.110.336	1er Informe de supervisión. (Ejecución del 2 de mayo de 2017 al 5 de mayo de 2017).	En revisión - pendiente subsanaciones	-	EJECUTADO
	FUNDACIÓN RED COLOMBIANA DE COMERCIALIZACIÓN Y DESARROLLO LOCAL - REDCOM	136.5	7.496	7.942	8 MAYO - 12 MAYO	5	-	-	908.887.920	908.887.920	1er Informe de supervisión. (Ejecución del 8 de mayo de 2017 al 12 de mayo de 2017).	En revisión - pendiente subsanaciones	-	EJECUTADO
	U.T. PAE NARIÑO 2017	136.846	8.351	9.002	27 DE JUNIO -	115*	21.308.866.005	-	-	21.308.866.005	Anticipo	PAGADO	4.292.750.034	



											1er Informe de supervisión. (Ejecución del 27-30 de junio de 2017 y del 4-31 de julio al 31 de 2017).	PAGADO	2.261.863.435	EN EJECUCIÓN
PUEBLOS DE LOS PASTOS	ASOCIACIÓN DE AUTORIDADES INDIGENAS DE LOS PASTOS	5.785	3.171	488	30 ENERO -01 DICIEMBRE	188	2.333.625.764	-	-	2.333.625.764	1er Informe de supervisión. (Ejecución del 30 de enero de 2017 al 31 de marzo de 2017).	PAGADO	535.282.564	EN EJECUCIÓN
PUEBLO AWA	ASOCIACIÓN DE AUTORIDADES TRADICIONALES INDIGENAS AWA-CAMAWARI	-	1.22	-	30 ENERO -01 DICIEMBRE	188	358.030.960	-	-	358.030.960	1er Informe de supervisión. (Ejecución del 30 de enero de 2017 al 31 de marzo de 2017).	Gestión de Firmas		EN EJECUCIÓN
PUEBLO AWA	ASOCIACIÓN DE AUTORIDADES INDIGENAS AWA-UNIPA	-	1.92	-	30 ENERO -01 DICIEMBRE	188	563.458.560	-	-	563.458.560	1er Informe de supervisión. (Ejecución del 30 de enero de 2017 al 31 de marzo de 2017).	PAGADO	128.782.500	EN EJECUCIÓN
TOTALES GENERALES							25.121.662.031	5.865.090.582	5.638.341.484	36.625.094.097	-	-	16.759.279.026	-

Fuente: Oficina de Cobertura SED Nariño

## 6.1. EVALUACIÓN DE LA EJECUCIÓN DE LOS OPERADORES CONTRATADOS EN 2017.

La evaluación de la ejecución de los operadores contratados se realiza mediante visitas de apoyo a la supervisión en terreno, teniendo en cuenta los siguientes criterios:

- En aquellos municipios donde se reporta mayor inconformidad con los Operadores del Programa.
- Priorizando las Instituciones Educativas en cuyos Establecimiento se concentra el mayor número de beneficiarios del Programa de Alimentación Escolar.
- Establecimientos Educativos rurales que cuenten con un número significativo de beneficiarios y además estén ubicados en zonas de difícil acceso.
- Población con alto índice de Vulnerabilidad.
- Teniendo en cuenta el principio de economía, se busca realizar el mayor número de visitas, en el menor tiempo posible, optimizando recursos.
- El principio de eficacia también es tenido en cuenta ya que busca efectividad en todas las actuaciones y procedimientos que se hacen en campo.

En lo relacionado a este tema es importante destacar que hasta el mes de septiembre de 2017 se han realizado 320 visitas efectivas de las 1.950 sedes educativas en los 61 municipios no certificados del Departamento de Nariño; efectuadas en 53 municipios, que corresponden al 47% del total de los cupos atendidos. De los 61 municipios aún no se han visitado los municipios de: Leiva, Cumbitara, Policapa, EL Rosario, Mosquera, Roberto Payán, La Llanada, Sotomayor, lo anterior debido a la programación de las rutas de supervisión en terreno al operador Mayoritario.





En el siguiente cuadro se muestra que la U.T. PAE Nariño 2017 únicamente tiene un contrato de 115 días del calendario escolar debido a que su operación inició el 27 de junio del presente año, fecha hasta la cual estuvo garantizada la prestación del servicio con otros operadores.

Cabe aclarar que la ejecución del Programa de Alimentación Escolar en el Departamento se desarrolla así:

TABLA No. 97 DISTRIBUCION DEL PAE CON OPERADORES							
OPERADOR	NUMERO DE CONTRATO	DIAS DE ATENCION	NUMERO DE MUNICIPIOS	CUPOS EDUCATIVOS POR MUNICIPIO	CUPOS JORNADA UNICA - ALMUERZOS	CUPOS JORNADA REGULADA - ALMUERZOS	CUPOS JORNADA REGULADA - COMPLEMENTOS
UNION TEMPORAL PAE NARIÑO 2017	1406 DE 2017	115	57	1.802	9.002	8.351	136.846
ASOCIACIÓN DE AUTORIDADES LOS PASTOS	428 DE 2017	188	5	77	488	3171	5785
ASOCIACIÓN DE AUTORIDADES INDIGENAS CAMAWARI	430 DE 2017	188	2	41	0	1.220	0
ASOCIACIÓN DE AUTORIDADES INDIGENAS UNIPA	429 DE 2017	188	1	30	0	1920	0

Fuente: Oficina de Cobertura SED Nariño

De las supervisiones, el equipo de apoyo, deriva informes que son remitidos a los supervisores del contrato, con el fin de convocar a los operadores a Comité Técnico, dentro del cual se generan compromisos de mejora y cumplimiento, posterior a ello y una vez cumplidos los plazos pactados se hace seguimiento al aporte de documentación que soporta el cumplimiento de lo pactado en el marco de los comités.

Debido a que las actividades a realizar en campo por parte del equipo técnico del PAE son numerosas y dispendiosas para diligenciar en los formatos establecidos, se ha incluido esta necesidad en el convenio con el Programa Mundial de Alimentos (PMA), el que consiste en fortalecer las actividades de supervisión en campo; la actividad consiste en desarrollar una aplicación que permita recopilar la información en medio digital, lo cual agilizaría el proceso de verificación y reporte de anomalías en la operación del PAE por parte de los operadores y demás actores involucrados en este proceso.

En los resultados alcanzados por los distintos operadores aparte de evaluar la oportuna y eficiente entrega de alimentos y suministros, así como la documentación que deben tener e implementar cada uno en el establecimiento educativo, también se tienen en cuenta otros criterios a evaluar como lo son las condiciones de infraestructura y los equipos que tienen para la prestación del servicio lo cual es responsabilidad del establecimiento educativo y de la alcaldía de cada municipio.



## 6.2. MANEJO DEL PROCESO DE MINUTAS DIFERENCIALES:

Para poder definir como se ha dado el manejo a Ciclos de Menús hay que tener presente tres puntos a saber, así:

**6.2.1. Contratación con operadores indígenas:** La Gobernación de Nariño en cumplimiento de los mandatos constitucionales y de la Resolución 16432 de 2015 “Por la cual se expiden los Lineamientos Técnicos – Administrativos, los estándares y las condiciones mínimas del Programa de Alimentación Escolar – PAE”, para la vigencia 2017, suscribió los siguientes contratos:

428 de 2017 con la Asociación de Autoridades Indígenas de Los Pastos

429 de 2017 con la Asociación de Autoridades Indígenas AWA – UNIPA

430 de 2017 con la Asociación de Autoridades Tradicionales Indígenas AWA - CAMAWARI

Los mencionados contratos tienen un plazo de ejecución de 188 días de calendario escolar; para la adecuada implementación de dicho contrato y conforme con lo estipulado en los Lineamientos Técnicos del PAE el operador tiene la obligación de contratar un Profesional en Nutrición que elabora los ciclos de menús y demás entregables (análisis de contenido nutricional, guías de preparaciones, listas de intercambios), es importante resaltar que, como no se cuenta con un lineamiento diferencial, los ciclos de menús deben elaborarse basándose en la Minuta Patrón establecida por el MEN pero contemplando alimentos y preparaciones autóctonas que respondan a los usos y costumbres de la población a atender.

Es así como los mencionados operadores, desde el mes de febrero presentan a la SED Nariño los ciclos de menús, en donde se verifico que los mismos cuentan con la inclusión de alimentos y preparaciones propias de la cultura indígena del Pueblo Los Pastos y del Pueblo AWA, dichas propuestas fueron aprobadas y son con las que actualmente se ejecuta el PAE en los diferentes tipos de complementos que tienen asignados los establecimientos educativos.

### 6.2.2. Contratación con operador mayoritario pero que tiene atención diferencial:

Teniendo en cuenta que por diferentes circunstancias, algunos establecimientos educativos que brindan atención a población indígena, no pueden ser atendidos por los operadores anteriormente mencionados, la Gobernación de Nariño los incluyo en el contrato del operador Mayoritario, que para la presente vigencia y contemplando proceso licitatorio y contrataciones por Urgencias Manifiestas, han sido atendidos por: Fundación Emssanar y Fundación REDCOM, quienes ya culminaron los contratos suscritos, sin embargo para lograr la adecuada atención se solicitó a los mencionados operadores adelantar los procesos de concertación y atender a las solicitudes realizadas por algunos establecimientos educativos que manifestaron su intención de incluir, dentro de los ciclos de menús, sopa como preparación, en conclusión, ante la atención diferencial se han adelantado las gestiones que han sido correspondientes; actualmente la operación está contratada con la UT PAE Nariño 2017, quien fuere el adjudicatario de la Licitación



Publica 007 de 2016, para ello el operador aporó, durante el mes de octubre, los soportes de los procesos de concertación y los ciclos de menús diferenciales que actualmente se encuentran en revisión por parte de la SED Nariño para verificar el cumplimiento de los aportes nutricionales y de los usos y costumbres de la población indígena a atender, es importante mencionar, que con antelación el operador mencionado, había aportado las propuestas pero las mismas debieron ser ajustadas y así mismo estaba pendiente los soportes de concertación con las comunidades.

Así las cosas, la SED Nariño, con cada uno de las personas jurídicas, que han sido operadores mayoritarios del PAE, durante la presente vigencia, ha realizado la asistencia técnica necesaria y tendiente a garantizar:

Identificar los grupos étnicos que son atendidos por el operador mayoritario, estos son: AWA, Los Pastos, Inga de Aponte, Eperera Siapidara, afrodescendientes. Orientar frente a los establecimientos educativos que han solicitado a la SED la inclusión de ciclos de menús con sopa como preparación.

Posterior a lo mencionado, el operador debe adelantar las siguientes actividades:

Acercamiento con las comunidades para conocer sus solicitudes, presentar las Minutas Patrón y parámetros, en torno a ellas, dentro de la Resolución 16432 de 2015.

Elaborar la propuesta de ciclos de menús con enfoque diferencial, que como se mencionó anteriormente, se derivan de las actuales Minutas Patrón, dado que a la fecha no se cuenta con lineamientos diferenciales.

Concertar con las comunidades de dichas propuestas.

Aportar a la SED Nariño las propuestas para su respectiva revisión y posterior aprobación.

Proyección de Minutas Patrón con enfoque diferencial desde la SED Nariño: La SED Nariño durante esta vigencia inicio el proceso de elaboración de las propuestas de Minutas Patrón con enfoque diferencial, contemplando los parámetros establecidos por el MEN (distribución de grupos etarios, aportes nutricionales, requerimientos nutricionales, gramajes), las propuestas se elaboraron contemplando información sobre usos y costumbres de las comunidades y se enviaron al MEN las propuestas del Pueblo Indígena Los Pastos, AWA y Eperera Siapidara, que fueron aprobadas y que se proyecta implementar a partir de la suscripción de contratos de la vigencia 2018.

Se encuentra pendiente la elaboración de Minutas Patrón diferenciales para afrodescendientes y las del pueblo Inga de Aponte.

Cabe aclarar, que como Minutas Patrón, lo que definen son componentes, frecuencias de uso de alimentos y gramajes, en cualquier escenario son los ciclos de menús los que materializan las Minutas Patrón y en los que se puede evidenciar las preparaciones



propias de las comunidades, con quienes se procederá a realizar procesos de concertación de los ciclos de menú.

#### **6.4. EJEMPLO DE UN CICLO DE MENÚ CON LOS VALORES NUTRICIONALES, DE ACUERDO A LAS PORCIONES Y GRAMAJES.**

Para la elaboración del ciclo de menús ejemplo, se tomó como referencia el Complemento AM/PM – Ración preparada en sitio y se siguió la Minuta Patrón del MEN para establecer la frecuencia de suministro de alimentos, así:

- Lácteos: Diariamente, para la elaboración de diferentes preparaciones
- Proteínas: Tres veces por semana, de las cuales dos veces se oferta carne o pollo y una vez se oferta huevo
- Acompañante: Diariamente, el mismo puede ser arroz, papa, plátano, arepa, productos de panadería o galletería.
- Fruta entera en porción: Dos veces por semana
- Azúcares: Diariamente
- Grasas: Diariamente

Teniendo en cuenta que el MEN establece las Minutas Patrón, a partir de las cuales se diseñan los ciclos de menús, se plantea la propuesta adjunta, en donde no solo se da cumplimiento a las frecuencias establecidas, sino que se toman como referencia los gramajes propuestos por el MEN.

Con los gramajes en peso neto, se procedió a realizar el análisis de contenido nutricional para cada grupo de edad, tomando la Tabla de Composición de Alimentos 2015 (ICBF) como patrón de referencia para lograr conocer el aporte nutricional diario de los ciclos propuestos.

Importante mencionar que el uso de azúcares se da como uso de chocolate, panela o azúcar para la elaboración de las preparaciones, el uso de chocolate y panela ayuda a generar la variedad de los ciclos de menús, no obstante, la Minuta Patrón del MEN no obliga el uso de uno u otro en específico.

Así mismo y aunque la Minuta Patrón del MEN establece que el cereal (para colada) es opcional, se hace uso del mismo con el objetivo de suministrar a los titulares de derecho preparaciones más variadas.

En cuanto al suministro de proteínas, debe aclararse que la Minuta Patrón establece el uso de carne o pollo, en ese sentido el profesional en Nutrición que diseñe la propuesta tendrá libertad de ofertar las dos o una sola de ellas dos veces



por semana, aclarando también, que deben tenerse en cuenta las costumbres de la población, para este caso específico se usó carne y pollo, lo que genera variedad en la propuesta.

TABLA No. 98 PLANEACIÓN CICLO DE MENUS						
COMPLEMENTO ALIMENTARIO JORNADA MAÑANA / JORNADA TARDE RACIÓN PREPARADA EN SITIO						
DEPARTAMENTO	NARIÑO			MUNICIPIO		
GRUPO ÉTNICO	RAIZAL		ROM		AFROCOLOMBIANO / PALENQUEROS	
	SIN PERTENENCIA ÉTNICA	X	INDÍGENA			
	COMUNIDAD / PUEBLO INDÍGENA					
SEMANA No. 1						
COMPONENTES	MENÚ No. 1	MENÚ No. 2	MENÚ No. 3	MENÚ No. 4	MENÚ No. 5	
BEBIDA (LÁCTEOS)	CHOCOLATE EN LECHE	COLADA DE AVENA EN LECHE	AGUA DE PANELA CON LECHE	COLADA DE CEBADA EN LECHE	AGUA DE PANELA CON LECHE	
ALIMENTO PROTEÍCO	HUEVO REVUELTO		CARNE DE RES EN FAJITAS		PECHUGA DE POLLO GUISADA	
CEREAL ACOMPAÑANTE	ARROZ BLANCO	PLATANO FRITO	PAPA CRIOLLA FRITA	AREPA DE MAIZ	ARROZ PIMENTON	
FRUTA		FRUTA DE COSECHA EN PORCION (BANANO)		FRUTA DE COSECHA EN PORCION (PAPAYA)		

Fuente: Oficina de Cobertura SED Nariño



## 7. PROYECTOS VIGENCIA 2016 Y/O ACTIVIDADES EJECUTADAS

### 7.1 mejoramiento de infraestructura educativa recursos rendimientos financieros

La mejora de las condiciones físicas de los Establecimientos Educativos de los 61 municipios de Nariño, tienen una relación tan estrecha con el aprendizaje como la que tienen otros insumos educativos incluyendo el ambiente familiar, la motivación, los buenos maestros, bibliotecas, las tecnologías o los servicios para los estudiantes".

TABLA NO. 99 TRANSFERENCIAS 2017			
MUNICIPIO	ESTABLECIMIENTO EDUCATIVO	PROYECTO	VALOR
CUMBAL	I.E. NUESTRO SEÑOR DEL RIO DE CHILES. C.E. LA CALERA	MEJORAMIENTO DE LA INFRAESTRUCTURA DEL CENTRO EDUCATIVO LA CALERA - EDUCACION EN EMERGENCIAS	7,000,000
CUMBAL	I.E. AGROPECUARIA INDIGENA DE PANAN	MEJORAMIENTO DE INFRAESTRUCTURA EDUCATIVA - EDUCACION EN EMERGENCIAS	7,000,000
EL TABLÓN DE GÓMEZ	I. E. A. INGA DE APONTE	MEJORAMIENTO DE INFRAESTRUCTURA EDUCACION EN EMERGENCIAS	4,000,000
EL TAMBO	I.E. JESUS NAZARENO. C.E. LA OVEJERA	MEJORAMIENTO DE LA INFRAESTRUCTURA EDUCACION EN EMERGENCIAS	7,989,000
TANGUA	I.E. NUESTRA SEÑORA DEL CARMEN	MEJORAMIENTO DE INFRAESTRUCTURA - EDUCACION EN EMERGENCIA	7,000,000
ARBOLEDA	INSTITUCION EDUCATIVA ROSAFLORIDA	ADECUACION DE ESPACIOS EDUCATIVOS .. EN LA INSTITUCION EDUCATIVA ROSAFLORIDA - EDUCACION EN EMERGENCIAS	7,000,000
ILES	INSTITUCION EDUCATIVA COLEGIO JOSE ANTONIO GALAN	CONSTRUCCION DE UN MURO DE CONTENCIÓN EN EL CENTRO ASOCIADO SAN JAVIER - EDUCACION EN EMERGENCIAS	6,999,000
OLAYA HERRERA	INSTITUCION EDUCATIVA AGROPECUARIO DEL RIO SANQUIANGA	CONSTRUCCION DE AULAS TEMPORALES EN LA INSTITUCION EDUCATIVA AGROPECUARIA DEL RIO SANQUIANGA - EDUCACION EN EMERGENCIAS	8,050,000
TAMINANGO	INSTITUCION EDUCATIVA CURIACO DEL MUNICIPIO DE TAMINANGO	CUBIERTA DE 20 X 30 PARA EL RESTAURANTE ESCOLAR DE LA INSTITUCION EDUCATIVA CURIACO - EDUCACION EN EMERGENCIAS	4,000,000
SANTA BARBARA DE ISCUANDE	INSTITUCION EDUCATIVA POLITECNICA SANTA BARBARA	ADQUISICION DE 125 PUPITRES UNIPERSONALES PARA ESTUDIANTES DE LA INSTITUCION EDUCATIVA POLITECNICA SANTA BARBARA DE ISCUANDE - EDUCACION EN EMERGENCIAS	10,000,000
POLICARPA	I.E. AGROPECUARIA EL EJIDO	DOTACION DE MOBILIARIO Y MENAJE DEL RESTURANTE ESCOLAR EN EL CENTRO EDUCATIVO SANCHEZ - POLICARPA	11,150,000
LA CRUZ	I.E. DE BACHILLERATO	DOTACION DEL RESTAURANTE ESCOLAR DE LA INSTITUCION EDUCATIVA DE BACHILLERATO - LA CRUZ	5,530,000
EL TABLÓN DE GÓMEZ	I. E. AGROPECUARIA INGA DE APONTE	ADECUACION DE UNA AULA DE CLASES EN LA INSTITUCION EDUCATIVA FATIMA -TABLON DE GOMEZ	10,000,000
POTOSI	I.E. AGROPECUARIA LUIS ANTONIO MONTERO	ADECUACION UNIDAD SANITARIA SECCION SECUNDARIA DE LA INSTITUCION EDUCATIVA LUIS ANTONIO MONTERO POTOSI	4,200,000
BUESACO	I.E. AGROPECUARIA VERACRUZ	CONSTRUCCION DE MURO DE 35 MTS EN LADRILLO Y MALLA .... PARA ASEGURAR LA UNIDAD SANITARIA EN LA NUEVA SEDE DE LA INSTITUCION EDUCATIVA AGROPECUARIA VERACRUZ - BUESACO	10,000,000
BARBACOAS	I.E. BUENAVISTA	MEJORAMIENTO DEL BLOQUE 2 DE LA INSTITUCION EDUCATIVA BUENAVISTA -BARBACOAS	10,000,000
CONSACA	I.E. DE DESARROLLO RURAL	MEJORAMIENTO DE LA ZONA PEATONAL ESCOLAR DE LA INSTITUCION EDUCATIVA CONCENTRACION DE DESARROLLO RURAL - CONSACA	10,078,000
ARBOLEDA	I.E. ECOLOGICA LA COCHA	DOTACION DE MALLA ACRILICA PARA CIERRE PERIMETRAL DEL POLIDEPORTIVO DE LA INSTITUCION EDUCATIVA LA COCHA - ARBOLEDA	5,038,314
LEIVA	I.E. EL PALMAR	CONSTRUCCION DE LA BATERIA SANITARIA EN EL CENTRO EDUCATIVO VILLA BAJA - LEIVA	10,000,000
MAGÜI	I.E. ELISEO PAYAN	CERRAMIENTO EN MALLA GALVANIZADA Y MUROS EN	12,485,000



		CEMENTO BLOQUE PRINCIPAL DEL AREA DE LA CIUDADELA DE LA INSTITUCION EDUCATIVA ELISEO PAYAN - MAGUI PAYAN	
SAN BERNARDO	I.E. JOSE ANTONIO GALAN	TERMINACION DEL SALON COMEDOR Y DOTACION MENAJE RESTAURANTE ESCOLAR DEL CENTRO EDUCATIVO SAN ANTONIO BAJO - SAN BERNARDO	10,000,000
PUERRES	I.E. JUAN XXIII	CONSTRUCCION BATERIA SANITARIA EN LA INSTITUCION EDUCATIVA JUAN XXIII - PUERRES	5,000,000
CÓRDOBA	I.E. LOS ARRAYANES	CONSTRUCCION DE MURO DE SEGURIDAD DEL PATIO DEL CENTRO EDUCATIVO GUITUNGAL - CORDOBA	7,379,000
EL TABLÓN DE GÓMEZ	I.E. NUESTRA SEÑORA DE LAS MERCEDES	REMODELACION PATIO INSTITUCION EDUCATIVA NUESTRA SEÑORA DE LAS MERCEDES - EL TABLON DE GOMEZ	9,500,000
SAMANIEGO	I.E. POLICARPA SALAVARRIETA	TERMINACIÓN Y ADECUACIÓN DE PISOS, DE AULAS, ACERAS Y UNIDADES SANITARIAS CENTRO EDUCATIVO MOSQUERAL DE SAMANIEGO	10,000,000
POTOSI	I.E. SAN ANTONIO DE PADUA	MURO DE CERRAMIENTO DE LA SECCION PRIMARIA DE LA INSTITUCION EDUCATIVA SAN ANTONIO DE PADUA - POTOSI	10,000,000
BUESACO	I.E. SANTA ROSA DE LIMA	ADECUACION DEL RESTUARANTE ESCOLAR EN LA SEDE SECUNDARIA DE LA INSTITUCION EDUCATIVA SANTA ROSA DE LIMA - BUESACO	9,337,500
PUPIALES	I.E. TECNICA AGRICOLA JOSE MARIA HERNANDEZ	REMODELACION Y ADECUACION BATERIA SANITARIA SEDE UNO DE LA INSTITUCION EDUCATIVA JOSE MARIA HERNANDEZ - PUIPALES	10,000,000
SAN LORENZO	I.E. TECNICA AGROPECUARIA SAN GERARDO	MEJORAMIENTO CENTRO EDUCATIVO LA HONDA- SAN LORENZO	40,000,000
RICAUORTE	INSTITUCION AGROPECUARIA COMUNIDAD INDIGENA INKAI -AWA	ADECUACION CON PERFILERIA METALICA DE LA CUBIERTA DEL RESTAURANTE ESCOLAR DE LA INSTITUCION EDUCATIVA A. INKAI AWA -RICAUORTE	13,000,000
SAN PABLO	INSTITUCION EDUCATIVA NORMAL SUPERIOR SAGRADO CORAZON DE JESUS	CONSTRUCCION BATERIA SANITARIA EN EL CENTRO EDUCATIVO ACHUPALLAS -SAN PABLO	8,045,500
COLÓN	I.E. AGROPECUARIA SAN CARLOS	DOTACION DE MATERIAL DIDACTICO Y AYUIDAS AUDIOVISUALES ... DE LA INSTITUCION EDUCATIVA TECNICO AGROPECUARIA SAN CARLOS - COLON	10,000,000
CUMBITARA	I.E. AGROPECUARIO SANTA ROSA	ADQUISICION DE UN LABORATORIO DE BIOLOGIA Y UN LABORATORIO DE ELECTRONICA PARA EL CENTRO EDUCATIVO SIDON -CUMBITARA	10,000,000
CHACHAGUÍ	I.E. CHACHAGUI	DOTACION DE MATERIAL EDUCATIVO PARA LOS ESTUDIANTES DE LA INSTITUCION EDUCATIVA CHACHAGUI - CHACHAGUI	8,000,000
CÓRDOBA	I.E. LOS ARRAYANES	DOTACION DE MATERIAL DIDACTICO JUEGOS INFANTILES PARA EL CENTRO EDUCATIVO EL MIRADOR .- CORDOBA	2,600,000
OSPINA	I.E. SAN ISIDRO	DOTACION DE MATERIAL DIDACTICO, IMPLEMENTOS DEPORTIVOS DE LA INSTITUCION EDUCATIVA SAN ISIDRO-OSPINA	7,000,000
SAN PEDRO DE CARTAGO	I.E. SAN PEDRO DE CARTAGO	DOTACION DEL LABORATORIO DE FISICA DE LA INSTITUCION EDUCATIVA SAN PEDRO DE CARTAGO - SAN PEDRO DE CARTAGO	10,000,000
EL CHARCO	I.E. TECNICA COMERCIAL SAN JUAN BAUTISTA	DOTACION DE LABORATORIOS DE LA INSTITUCION EDUCATIVA INSTITUCION EDUCATIVA TECNICA COMERCIAL SAN JUAN BAUTISTA - EL CHARCO	10,100,100
BARBACOAS	I.E. TECNOLOGICA AGROAMBIENTAL INDIGENA AWA	DOTACION DE INSTRUMENTOS Y EQUIPOS NECESARIOS DEL LABORATORIO DE FISICA Y BIOLOGIA EN LA INSTITUCION EDUCATIVA INDIGENA TECNICA AGROAMBIENTAL BILINGÜE AWA - IETABA	10,000,000
SAN PEDRO DE CARTAGO	INSTITUCION EDUCATIVA LA ESTANCIA	DOTAR DE LABORATORIO DE FISICA PARA EL PROCESO DE ENSEÑANZA APRENDIZAJE EN LA INSTITUCION EDUCATIVA LA ESTANCIA .- SAN PEDRO DE CARTAGO	10,000,000
TAMINANGO	I.E. EL TABLON	DOTACION DE ELEMENTOS ELECTRONICOS PARA LASECRETARIA DE LA INSTITUCION EDUCATIVA TABLON PANAMERICANO - TAMINANGO	4,500,000
SAMANIEGO	I.E. SIMON BOLIVAR	ADECUACIÓN DE LA SALA DE INFORMATICA Y DOTACION DE EQUIPO DE COMPUTO E IMPRESORA EN EL CENTRO EDUCATIVO PUERCHAG DE SAMANIEGO	10,000,000
TANGUA	I.E. ALBERTO QUIJANO GUERRERO	DOTACION DE MOBILIARIO .... PARA EL RESTAURANTE ESCOLAR DE LA INSTITUCION EDUCATIVA ALBERTO QUIJANO GUERRERO-TANGUA	10,000,000
YACUANQUER	I.E. CHAPACUAL	DOTACION DE MOBILIARIO PARA LA INSTITUCION EDUCATIVA CHAPACUAL - YACUANQUER	7,700,000



SAN BERNARDO	I.E. JOSE ANTONIO GALAN	DOTACION DE MOBILIARIO PARA EL CENTRO EDUCATIVO PUEBLO VIEJO -SAN BERNARDO	5,600,000
ALBÁN	I.E. JUAN IGNACIO ORTIZ	DOTACION DE MOBILIARIO -76 SILLAS TIPO UNIVERSITARIO PARA ESTUDIANTES Y 18 ESCRITORIOS PARA DOCENTES EN LA INSTITUCION EDUCATIVA JUAN IGNACIO ORTIZ - ALBAN	10,000,000
LEIVA	I.E. SAN GERARDO	DOTACION DE 154 SILLAS UNIPERSONALES PARA LA INSTITUCION EDUCATIVA SAN GERARDO DE LEIVA NARIÑO	10,000,000
CÓRDOBA	I.E. LOS ARRAYANES	DOTACION DE SILLAS UNIVERSITARIAS PARA LA INSTITUCION EDUCATIVA LOS ARRAYANES - CORDOBA	6,400,000
ROBERTO PAYÁN	I.E. POLICARPA BOCA DE TELEMBI	DOTACION DE MOBILIARIO PARA DOCENTES Y ESTUDIANTES DE LA INSTITUCION EDUCATIVA POLICARPA BOCA DE TELEMBI ROBERTO PAYAN	10,000,000
SAN LORENZO	I.E. SAGRADO CORAZON DE JESUS	DOTACION DE MOBILIARIO Y TECNOLOGIA INFORMATICA EN LA INSTITUCION EDUCATIVA SAGRADO CORAZON DE JESUS - SAN LORENZO	10,000,000
SAN LORENZO	I.E. TECNICA AGROPECUARIA SALINAS	DOTACION DE PUPITRES Y BIBLIOTECA EN LA INSTITUCION EDUCATIVA TECNICA AGROPECUARIA SALINAS -SA N LORENZO	8,000,000
SAPUYES	I.E. TECNICA EL ESPINO	DOTACION DE MOBILIARIO ESCOLAR Y RESTAURANTE ESCOLAR EN LA INSTITUCION TECNICA EL ESPINO. SAPUYES NARIÑO	10,000,000
BARBACOAS	I.E. EL DIVISO	DOTACION DE MOBILIARIO ESCOLAR PARA LA INSTITUCION EDUCATIVA EL DIVISO - BARBACOAS	10,000,000
SAPUYES	INSTITUCION EDUCATIVA SEBASTIAN DE BELALCAZAR SEDE 1	REPARACION LOCATIVA -RECONSTRUCCIÓN DEL MURO DE CONTENCIÓN	3,555,000
SAN BERNARDO	INSTITUCION EDUCATIVA AGROPECUARIA LA VEGA	CONSTRUCCIÓN DE BACTERIAS SANITARIAS	7,250,000
SAMANIEGO	INSTITUCION EDUCATIVA TECNICO AGROECOLOGICO EL MOTILON	CAMBIO DE CUBIERTA DE UN BLOQUE	5,000,000
LA TOLA	INSTITUCION EDUCATIVA SOFONIAS YACUP	ADECUACIÓN UNIDAD SANITARIA	6,000,000
LEIVA	INSTITUCION EDUCATIVA EL PALMAR	CONSTRUCCIÓN DE AULA TEMPORAL PARA LOS ESTUDIANTES DEL CENTRO EDUCATIVO NUESTRA SEÑORA DEL CARMEN	5,000,000
LA FLORIDA	INSTITUCIÓN EDUCATIVA LA INMACULADA DE ROBLES	CONSTRUCCIÓN DE 2 MÓDULOS EN MADERA EN LA SEDE PRIMARIA DE LA INSTITUCIÓN EDUCATIVA LA INMACULADA DE ROBLES	5,000,000
BUESACO	INSTITUCIÓN EDUCATIVA SANTA ROSA DE LIMA	REDUCCIÓN DE RIESGO EN LA PLANTA FÍSICA DERIVADOS DE LA OLA INVERNAL EN LAS SEDES PRIMARIA Y BACHILLERATO	4,895,000
LINARES	INSTITUCIÓN EDUCATIVA DIEGO LUIS CÓRDOBA	RECONSTRUCCIÓN SALÓN MÚLTIPLE LA ESCUELA LA MILAGROSA DE LA I.E DIEGO LUIS CÓRDOBA DE LINARES	5,522,659
CUMNBAL	INSTITUCIÓN EDUCATIVA AGROECOLÓGICA SAGRADO CORAZÓN DE JESÚS	RECONSTRUCCIÓN DEL TECHO Y PAVIMENTACIÓN DE ANDENES DE DOS AULAS DE LA I.E.	5,341,000
TUQUERRES	CENTRO EDUCATIVO RANCHO GRANDE	CONSTRUCCIÓN DE MURO DE CONTENCIÓN EN EL C.E. RANCHO GRANDE	5,000,000
SAN LORENZO	INSTITUCIÓN TÉCNICA AGROPECUARIA SANTA CECILIA	ADECUACIÓN DE ANTIGUOS SALONES DE LA BÁSICA SECUNDARIA	14,775,994
CUMBAL	INSTITUCIÓN EDUCATIVA YO REINARE	ADECUACIÓN DE ESPACIOS EDUCATIVOS POR EMERGENCIAS	7,000,000
SANTACRUZ	INSTITUCIÓN EDUCATIVA NUESTRA SEÑORA DE LOURDES	CONSTRUCCIÓN POZO SÉPTICO UNIDAD SANITARIA EN EL CENTRO EDUCATIVO SANTA ROSA DEL MUNICIPIO DE SANTACRUZ	7,000,000
EL CHARCO	INSTITUCIÓN EDUCATIVA. SAN JUAN BAUTISTA	ADECUACIÓN DE ESPACIOS EDUCATIVOS PARA GARANTIZAR UN BUEN SERVICIO EDUCATIVO EN LAS INSTALACIONES DE LA I.E. SAN JUAN BAUTISTA DEL MUNICIPIO DEL CHARCO	7,552,000
SAN PABLO	INSTITUCIÓN EDUCATIVA NORMAL SUPERIOR SAGRADO CORAZON DE JESUS	CAMBIO DE LA CUBIERTA PARA MEJORAMIENTO DE LOS TECHOS DE TRES SALONES DE LA SEDE BÁSICA PRIMARIA DE LA INSTITUCIÓN EDUCATIVA NORMAL SUPERIOR SAGRADO CORAZÓN DE JESÚS	5,908,733
SAMANIEGO	INSTITUCIÓN EDUCATIVA TECNICA AGROPECUARIA Y DE SISTEMAS SIMON ALVAREZ	SUMINISTRO EINSTALACIÓN DE UNA MALLA PROTECTORA, PARA MITIGAR EL RIESGO PRESENTADO EN LA INSTITUCIÓN EDUCATIVA TÉCNICA AGROPECUARIA Y DE SISTEMAS SIMON ALVAREZ, DEL CORREGIMIENTO DE BOLÍVAR, MUNICIPIO DE SAMANIEGO.	4,630,000
SANTACRUZ	INSTITUCIÓN EDUCATIVA TECNICA	MEJORAMIENTO, MANTENIMIENTO Y ADECUACIÓN DE	5,449,675





	SAN JUAN BAUTISTA	INFRAESTRUCTURA EDUCATIVA EN INSTALACIÓN ELÉCTRICA DE LA I.E SAN JUAN BAUTISTA DEL MUNICIPIO DE SANTACRUZ	
ALBÁN	I.E. POLITECNICO JUAN BOLAÑOS	MEJORAMIENTO Y AMPLIACION DE LA UNIDAD SANITARIA ... DE LA INSTITUCION EDUCATIVA POLITECNICO JUAN BOLAÑOS - ALBAN	7,000,000
EL TAMBO	I.E. SAN PEDRO	COMPRA DE SILLAS UNIVERSITARIAS PARA LA INSTITUCION EDUCATIVA SAN PEDRO - EL TAMBO	5,369,000
LA UNIÓN	I.E. JUANAMBU	DOTACIÓN DE MOBILIARIO Y EQUIPOS DE CÓMPUTO PARA LA INSTITUCIÓN EDUCATIVA PALO VERDE DE LA UNIÓN NARIÑO	7,000,000
ILES	I.E. DEL NORTE MUNICIPIO DE ILES	CONSTRUCCION DE MURO PERIMETRAL EN LADRILLO EN LA INSTITUCION EDUCATIVA DEL NORTE-ILES	5,196,000
LA CRUZ	I.E. TECNICA SAN FRANCISCO DE ASIS	DOTACION DE INSTRUMENTOS MUSICALES PARA LA INSTITUCION EDUCATIVA TECNICA SAN FRANCISCO DE ASIS - LA CRUZ	6,000,000
LA TOLA	I.E. SOFONIAS YACUP	DOTACION DE MOBILIARIO ESCOLAR PARA LA INSTITUCION EDUCATIVA SOFONIAS YACUP- LA TOLA	7,000,000
LA UNIÓN	I.E. SANTANDER	DOTACION DE DISPOSITIVOS ELECTRONICOS DE APOYO PEDAGOGICO PARA LA INSTITUCION EDUCATIVA SANTANDER -LA UNION	7,000,000
PUPIALES	I.E. NORMAL SUPERIOR PIO XII	DOTACION DE MOBILIARIO ESCOLAR PARA LA BASICA PRIMARIA INSTITUCION EDUCATIVA NORMAL SUPERIOR PIO XII	7,000,000
RICAUORTE	I.E. OSPINA PEREZ	DOTACION DE ELEMENTOS DE LABORATORIO PARA LA IMPLEMENTACION DE JORNADA UNICA EN LA INSTITUCION EDUCATIVA OSPINA PEREZ - RICAURTE	10,000,000
SAMANIEGO	I.E. SIMON BOLIVAR	DOTACION DE LABORATORIOS PARA LA INSTITUCION EDUCATIVA SIMON BOLIVAR-SAMANIEGO	10,000,000
SAN LORENZO	I.E. VALPARAISO BAJO	MEJORAMIENTO DE LA INFRAESTRUCTURA EDUCATIVA-CONSTRUCCIÓN PRIMERA ETAPA DE LA BATERÍA SANITARIA DE LA INSTITUCIÓN EDUCATIVA VALPARAISO BAJO – SAN LORENZO NARIÑO	7,000,000
SANDONÁ	I.E. AGROPECUARIA SIMON BOLIVAR	DOTACION DE DISPOSITIVOS ELECTRONICOS Y MOBILIARIO PARA LA INSTITUCION EDUCATIVA SIMON BOLIVAR-SANDONA	7,000,000
TAMINANGO	I.E. EL MANZANO	DOTACION DE MOBILIARIO ESCOLAR PARA LA INSTITUCION EDUCATIVA EL MANZANO DE TAMINANGO	4,000,000
ALBÁN	INSTITUCIÓN EDUCATIVA POLITÉCNICO JUAN BOLAÑOS	DOTACIÓN DE MOBILIARIO ESCOLAR PARA LA I.E. POLITÉCNICO JUAN BOLAÑOS	9,713,717
ALBÁN	INSTITUCIÓN EDUCATIVA JUAN IGNACIO ORTIZ	DOTACIÓN DE MOBILIARIO ESCOLAR PARA LA I.E. JUAN IGNACIO ORTIZ	13,041,337
BELÉN	INSTITUCIÓN EDUCATIVA NUESTRA SEÑORA DE BELÉN	DOTACIÓN DE MOBILIARIO ESCOLAR PARA EL COLEGIO SANTO DOMINGO SAVIO	5,000,000
BARBACOAS	INSTITUCIÓN EDUCATIVA SANTA TERESITA DE ALTAQUER	DOTACIÓN DE MOBILIARIO ESCOLAR PARA LA I.E. SANTA TERESITA DE ALTAQUER	5,138,238
BARBACOAS	INSTITUCIÓN EDUCATIVA SANTA TERESITA DE ALTAQUER	DOTACIÓN DE MOBILIARIO ESCOLAR PARA LA ESCUELA RURAL MIXTA INTEGRADA DE ALTAQUER	5,113,770
CUMBAL	INSTITUCIÓN EDUCATIVA DIVINO NIÑO JESÚS	DOTACIÓN DE MOBILIARIO ESCOLAR PARA LA I.E. DIVINO NIÑO JESÚS	11,866,883
CUMBAL	INSTITUCIÓN EDUCATIVA DIVINO NIÑO JESÚS	DOTACIÓN DE MOBILIARIO ESCOLAR PARA EL INSTITUTO SAN JUAN BOSCO	15,879,602
CUMBAL	INSTITUCIÓN EDUCATIVA DIVINO NIÑO JESÚS	DOTACIÓN DE MOBILIARIO ESCOLAR PARA LA PREESCOLAR MARÍA AUXILIADORA	3,000,000
CUMBAL	INSTITUCIÓN EDUCATIVA ANDES DE CUAICAL	DOTACIÓN DE MOBILIARIO ESCOLAR PARA LA I.E. ANDES DE CUAICAL	7,438,211
EL CHARCO	INSTITUCIÓN EDUCATIVA BÁSICA RURAL SAN JOSÉ DEL TAPAJE	DOTACIÓN DE MOBILIARIO ESCOLAR PARA LA I.E. BÁSICA RURAL SAN JOSÉ DEL TAPAJE	19,500,000
GUAITARILLA	INSTITUCIÓN EDUCATIVA SAN ALEJANDRO	DOTACIÓN DE MOBILIARIO ESCOLAR PARA LA I.E. SAN ALEJANDRO	4,722,285
ILES	INSTITUCIÓN EDUCATIVA SAN FRANCISCO DE ASÍS	DOTACIÓN DE MOBILIARIO ESCOLAR PARA LA I.E. SAN FRANCISCO DE ASÍS	2,471,248
ILES	INSTITUCIÓN EDUCATIVA SAN FRANCISCO DE ASÍS	DOTACIÓN DE MOBILIARIO ESCOLAR PARA EL CENTRO EDUCATIVO SAN FRANCISCO DE ASÍS	1,500,000
RICAUORTE	INSTITUCIÓN EDUCATIVA OSPINA PÉREZ	I.E. OSPINA PÉREZ	6,000,000
RICAUORTE	INSTITUCIÓN EDUCATIVA OSPINA PÉREZ	DOTACIÓN DE MOBILIARIO ESCOLAR PARA LA ESCUELA RURAL MIXTA OSPINA PÉREZ	3,524,838
SAMANIEGO	INSTITUCIÓN EDUCATIVA TÉCNICO AGROECOLÓGICO EL MOTILÓN	DOTACIÓN DE MOBILIARIO ESCOLAR PARA LA I.E. TÉCNICO AGROECOLÓGICA EL MOTILÓN	2,226,570
SANDONÁ	INST. EDUC JESÚS DE PRAGA	DOTACIÓN DE MOBILIARIO ESCOLAR PARA LA I.E. JESUS	4,330,801



		DE PRAGA	
SAN LORENZO	INSTITUTO TÉCNICO AGROPECUARIO SAN GERARDO	DOTACIÓN DE MOBILIARIO ESCOLAR PARA EL INSTITUTO TÉCNICO AGROPECUARIO SAN GERARDO	4,037,187
SANTACRUZ	INSTITUCIÓN EDUCATIVA TEC. NTRA SRA DE LOURDES	DOTACIÓN DE MOBILIARIO ESCOLAR PARA LA I.E. TÉCNICO NUESTRA SEÑORA DE LOURDES	6,312,692
TAMINANGO	INSTITUCIÓN EDUCATIVA EL PARAMO	DOTACIÓN DE MOBILIARIO ESCOLAR PARA LA COLEGIO DPTAL JOSÉ CELESTINO MUTIZ	3,254,217
TAMINANGO	INSTITUCIÓN EDUCATIVA EL PARAMO	DOTACIÓN DE MOBILIARIO ESCOLAR PARA LA SEDE. PEDRO LEÓN RODRÍGUEZ	2,000,000
TAMINANGO	INSTITUCIÓN EDUCATIVA PABLO VI	DOTACIÓN DE MOBILIARIO ESCOLAR PARA LA I.E. PABLO VI	5,847,804
TÚQUERRES	INSTITUCIÓN EDUCATIVA INSTITUTO TÉCNICO GIRARDOT	DOTACIÓN DE MOBILIARIO ESCOLAR PARA EL INSTITUTO TÉCNICO GIRARDOT	12,992,402
TÚQUERRES	INSTITUCIÓN EDUCATIVA INSTITUTO TÉCNICO GIRARDOT	DOTACIÓN DE MOBILIARIO ESCOLAR ESCUELA INTEGRADA FÁTIMA	3,000,000
TÚQUERRES	INSTITUCIÓN EDUCATIVA INSTITUTO TÉCNICO GIRARDOT	DOTACIÓN DE MOBILIARIO ESCOLAR PARA LA I.E. RESIDENCIAL SOCIAL PIO DECIMO	5,138,238
TÚQUERRES	INSTITUCIÓN EDUCATIVA SAN SEBASTIÁN DE YASCUAL	DOTACIÓN DE MOBILIARIO ESCOLAR PARA LA ESCUELA INTEGRADA NO. 1	3,000,000
TÚQUERRES	INSTITUCIÓN EDUCATIVA SAN SEBASTIÁN DE YASCUAL	DOTACIÓN DE MOBILIARIO ESCOLAR PARA LA CENTRO EDUCATIVO LA ENSILLADA	1,500,000
TÚQUERRES	INSTITUCIÓN EDUCATIVA SAN SEBASTIÁN DE YASCUAL	DOTACIÓN DE MOBILIARIO ESCOLAR PARA EL CENTRO EDUCATIVO LAS MINAS	1,500,000
TÚQUERRES	INSTITUCIÓN EDUCATIVA SAN SEBASTIÁN DE YASCUAL	DOTACIÓN DE MOBILIARIO ESCOLAR PARA EL CENTRO EDUCATIVO ROSARIO PAMBA	1,500,000
TÚQUERRES	INSTITUCIÓN EDUCATIVA SAN SEBASTIÁN DE YASCUAL	DOTACIÓN DE MOBILIARIO ESCOLAR PARA EL CENTRO EDUCATIVO QUEBRADA OSCURA	1,500,000
TÚQUERRES	INSTITUCIÓN EDUCATIVA SAN SEBASTIÁN DE YASCUAL	DOTACIÓN DE MOBILIARIO ESCOLAR PARA EL CENTRO EDUCATIVO SAN JOSÉ PARTIDERO CENTRO	1,500,000
TÚQUERRES	INSTITUCIÓN EDUCATIVA SAN SEBASTIÁN DE YASCUAL	DOTACIÓN DE MOBILIARIO ESCOLAR PARA EL CENTRO EDUCATIVO SANTA CECILIA PANAMAL	1,500,000
TÚQUERRES	INSTITUCIÓN EDUCATIVA INSTITUTO TERESIANO	DOTACIÓN DE MOBILIARIO ESCOLAR PARA LA I.E. INSTITUTO TERESIANO	13,000,000
TÚQUERRES	INSTITUCIÓN EDUCATIVA INSTITUTO TERESIANO	DOTACIÓN DE MOBILIARIO ESCOLAR PARA LA ESCUELA DOMINGO SAVIO	3,449,960
TÚQUERRES	INSTITUCIÓN EDUCATIVA INSTITUTO TERESIANO	DOTACIÓN DE MOBILIARIO ESCOLAR PARA EL CENTRO EDUCATIVO LA FLOR	1,500,000
TÚQUERRES	INSTITUCIÓN EDUCATIVA INSTITUTO TERESIANO	DOTACIÓN DE MOBILIARIO ESCOLAR PARA EL CENTRO EDUCATIVO LA JARDINERA	1,500,000
CUASPUD	INSTITUCIÓN EDUCATIVA AGROPECUARIA INDÍGENA SEBASTIÁN GARCÍA CARLOSAMA	DOTACIÓN DE MOBILIARIO ESCOLAR PARA LA I.E. AGROPECUARIA INDÍGENA SEBASTIÁN GARCÍA CARLOSAMA	3,000,000
CUASPUD	INSTITUCIÓN EDUCATIVA AGROPECUARIA INDÍGENA SEBASTIÁN GARCÍA CARLOSAMA	DOTACIÓN DE MOBILIARIO ESCOLAR PARA EL CENTRO INDÍGENA PROVIDENCIA	2,500,000

Fuente: Oficina de Planeación Educativa-Profesional de Apoyo de Programas y Proyectos 2017

Establecer el procedimiento de priorización de proyectos para asignación de recursos vía transferencias provenientes de rendimientos aplicados financieros a calidad educativa. De igual forma, determinar y analizar los requisitos que deben presentar las Instituciones Educativas para acceder a recursos financieros para el mejoramiento, mantenimiento y dotación de los ambientes escolares.

Como se observa en la tabla No. 108, de las 234 Instituciones Educativas, 48 I.E. han sido beneficiadas con fuente de recursos de rendimientos financieros equivalente al 20.51% del 100%, las cuales fueron seleccionadas siguiendo un protocolo y de acuerdo a la priorización de las necesidades de cada I.E.



## 7.2. Mejoramiento de la calidad educativa en el componente de dotación e infraestructura educativa, con recursos invertidos por las cooperativas, fondos de empleados, mutuales, en educación formal de acuerdo al artículo 8º de la ley 863 de 2003 y el decreto reglamentario 2880 del 2004 - sector solidario

TABLA No.100 RELACION DE ESTABLECIMIENTOS EDUCATIVOS QUE HAN SIDO BENEFICIADOS CON RECURSOS FINANCIEROS DE COOPERATIVAS Y FONDOS DECRETO REGLAMENTACION 2880 DEL 2004 SECTOR SOLIDARIO				
MUNICIPIO	COOPERATIVA	ESTABLECIMIENTO EDUCATIVO	PROYECTO	VALOR
ARBOLEDA	COOPERATIVA DE CAFICULTORES DEL NORTE DE NARIÑO	CENTRO EDUCATIVO LAS PALMAS	SRI-2017-01254	4,000,000.00
LA UNIÓN	COOPERATIVA DE CAFICULTORES DEL NORTE DE NARIÑO	CENTRO EDUCATIVO LA CAÑADA	SRI-2017-01254	2,500,000.00
LA UNIÓN	COOPERATIVA DE CAFICULTORES DEL NORTE DE NARIÑO	CENTRO EDUCATIVO CHILCAL ALTO	SRI-2017-01254	3,000,000.00
LA CRUZ	COOPERATIVA DE CAFICULTORES DEL NORTE DE NARIÑO	CENTRO EDUCATIVO LA VEGA	SRI-2017-01254	3,000,000.00
ARBOLEDA	COOPERATIVA DE CAFICULTORES DEL NORTE DE NARIÑO	CENTRO EDUCATIVO JULIO ARBOLEDA	SRI-2017-01243	3,000,000.00
LA UNIÓN	COOPERATIVA DE CAFICULTORES DEL NORTE DE NARIÑO	CENTRO EDUCATIVO LA CAÑADA	SRI-2017-01243	1,500,000.00
ALBÁN	COOPERATIVA DE CAFICULTORES DEL NORTE DE NARIÑO	CENTRO EDUCATIVO TAMBO ALTO	SRI-2017-01243	3,500,000.00
SAN PABLO	COOPERATIVA DE CAFICULTORES DEL NORTE DE NARIÑO	CENTRO EDUCATIVO ALTO LLANO	SRI-2017-01243	3,000,000.00
SAN LORENZO	COOPERATIVA DE CAFICULTORES DEL NORTE DE NARIÑO	INSTITUCIÓN EDUCATIVA NUESTRA SEÑORA DEL CARMEN	SRI-2017-01243	4,000,000.00
RICAUORTE	COOPERATIVA DE CAFICULTORES DEL NORTE DE NARIÑO	CENTRO EDUCATIVO DE PALPIS	SRI-2017-01243	1,500,000.00
RICAUORTE	COOPERATIVA DE CAFICULTORES DEL NORTE DE NARIÑO	INSTITUCIÓN EDUCATIVA NACIONAL RICAURTE	SRI-2017-01243	2,000,000.00
ILES	COOPERATIVA DE CAFICULTORES DEL NORTE DE NARIÑO	INSTITUCIÓN EDUCATIVA DEL NORTE MUNICIPIO DE ILES	SRI-2017-01243	2,000,000.00
LINARES	COOPERATIVA DE AHORRO Y CREDITO NACIONAL	CENTRO EDUCATIVO LA PALMA	SRI-2017-01207	1,500,000.00
ARBOLEDA	COOPERATIVA DE AHORRO Y CREDITO NACIONAL	CENTRO EDUCATIVO ESCUELA URBANA INTEGRADA SANTO TOMÁS DE BERRUECOS	SRI-2017-01207	1,000,000.00
ANCUYA	COOPERATIVA DE AHORRO Y CREDITO NACIONAL	INSTITUCIÓN EDUCATIVA LA LOMA	SRI-2017-01207	4,300,000.00
SAN PEDRO DE CARTAGO	COOPERATIVA DE AHORRO Y CREDITO NACIONAL	CENTRO EDUCATIVO EL SALADO	SRI-2017-01207	1,000,000.00
ARBOLEDA	COOPERATIVA DE AHORRO Y CREDITO NACIONAL	CENTRO EDUCATIVO TIERRAS BLANCAS	SRI-2017-01207	1,000,000.00
ARBOLEDA	COOPERATIVA DE AHORRO Y CREDITO NACIONAL	CENTRO EDUCATIVO EL PORVENIR	SRI-2017-01207	1,000,000.00
SAN PEDRO DE CARTAGO	COOPERATIVA DE AHORRO Y CREDITO NACIONAL	INSTITUCIÓN EDUCATIVA SAN PEDRO DE CARTAGO	SRI-2017-01207	7,000,000.00
CUMBAL	COOPERATIVA DE AHORRO Y CREDITO NACIONAL	INSTITUCIÓN EDUCATIVA INMACULADA CONCEPCIÓN DE TALLAMBI	SRI-2017-01207	5,000,000.00



CUMBAL	COOPERATIVA DE AHORRO Y CREDITO NACIONAL	INSTITUCIÓN EDUCATIVA INDÍGENA AGROAMBIENTAL MAYKER	SRI-2017-01207	3,250,000.00
BUESACO	COOPERATIVA DE AHORRO Y CREDITO NACIONAL	INSTITUCIÓN EDUCATIVA SAN IGNACIO	SRI-2017-01207	9,500,000.00
TUQUERRES	COOPERATIVA DE AHORRO Y CREDITO NACIONAL	CENTRO EDUCATIVO ESCUELA URBANA DE VARONES DON BOSCO Nº 1	SRI-2017-01207	1,400,000.00
BUESACO	COOPERATIVA DE AHORRO Y CREDITO NACIONAL	INSTITUCIÓN EDUCATIVA SAN ANTONIO DE PADUA	SRI-2017-01207	5,000,000.00
LA FLORIDA	COOPERATIVA DE AHORRO Y CREDITO NACIONAL	INSTITUCIÓN EDUCATIVA LA INMACULADA DE ROBLES	SRI-2017-01207	3,000,000.00
LA FLORIDA	COOPERATIVA DE AHORRO Y CREDITO NACIONAL	CENTRO EDUCATIVO EL BARRANCO	SRI-2017-01207	1,000,000.00
BUESACO	COOPERATIVA DE AHORRO Y CREDITO NACIONAL	INSTITUCIÓN EDUCATIVA AGROPECUARIA VERACRUZ	SRI-2017-01207	5,400,000.00
SANDONA	COOPERATIVA DE AHORRO Y CREDITO NACIONAL	INSTITUCIÓN EDUCATIVA SANTO TOMÁS DE AQUINO	SRI-2017-01207	5,400,000.00
CUMBAL	COOPERATIVA DE AHORRO Y CREDITO NACIONAL	INSTITUCIÓN EDUCATIVA SAN JUAN DE MAYASQUER	SRI-2017-01207	2,700,000.00
EL ROSARIO	COOPERATIVA DE AHORRO Y CREDITO NACIONAL	INSTITUCIÓN EDUCATIVA SAGRADO CORAZÓN DE JESÚS	SRI-2017-01207	6,426,000.00
TAMINANGO	COOPERATIVA DE AHORRO Y CREDITO NACIONAL	INSTITUCIÓN EDUCATIVA PABLO VI	SRI-2017-01207	12,160,000.00
SANDONA	COOPERATIVA DE AHORRO Y CREDITO NACIONAL	CENTRO EDUCATIVO SAN FRANCISCO CENTRO EDUCATIVO SAN MIGUEL CENTRO EDUCATIVO EL CHUPADERO CENTRO EDUCATIVO SAN ISIDRO CENTRO EDUCATIVO LUIS CARLOS GALÁN	SRI-2017-01207	12,500,000.00
LINARES	COOPERATIVA DE AHORRO Y CREDITO NACIONAL	INSTITUCIÓN EDUCATIVA DIEGO LUIS CÓRDOBA	SRI-2017-01190	10,000,000.00
ARBOLEDA	COOPERATIVA DE AHORRO Y CREDITO NACIONAL	INSTITUCIÓN EDUCATIVA ROSA FLORIDA	SRI-2017-01190	10,000,000.00
CONSACA	COOPERATIVA DE AHORRO Y CREDITO NACIONAL	CENTRO EDUCATIVO EL TEJAR	SRI-2017-01190	8,000,000.00
ANCUYA	COOPERATIVA DE AHORRO Y CREDITO NACIONAL	INSTITUCIÓN EDUCATIVA SAN FRANCISCO DE ASÍS	SRI-2017-01190	10,000,000.00
SAN PEDRO DE CARTAGO	COOPERATIVA DE AHORRO Y CREDITO NACIONAL	CENTRO EDUCATIVO LA COMUNIDAD	SRI-2017-01190	2,000,000.00
LINARES	COOPERATIVA DE AHORRO Y CREDITO NACIONAL	CENTRO EDUCATIVO ESCUELA LA MILAGROSA	SRI-2017-01190	10,000,000.00
SAMANIEGO	COOPERATIVA DE AHORRO Y CREDITO NACIONAL	CENTRO EDUCATIVO LA AGUADA	SRI-2017-01190	4,000,000.00
GUALMATÁN	COOPERATIVA DE AHORRO Y CREDITO NACIONAL	INSTITUCIÓN EDUCATIVA TÉCNICA PROMOCIÓN SOCIAL	SRI-2017-01190	5,000,000.00
CUMBAL	COOPERATIVA DE AHORRO Y CREDITO NACIONAL	INSTITUCIÓN EDUCATIVA ANDES DE CUAICAL	SRI-2017-01190	10,000,000.00
SAN LORENZO	COOPERATIVA DE AHORRO Y CREDITO NACIONAL	INSTITUCIÓN EDUCATIVA TÉCNICA AGROPECUARIA SANTA CECILIA	SRI-2017-01173	1,500,000.00
ALBÁN	COOPERATIVA DE AHORRO Y CREDITO NACIONAL	INSTITUCIÓN EDUCATIVA JOSÉ IGNACIO ORTIZ	SRI-2017-01173	4,800,000.00
SAN LORENZO	COOPERATIVA DE AHORRO Y CREDITO NACIONAL	INSTITUCIÓN EDUCATIVA TÉCNICA AGROPECUARIA SALINAS	SRI-2017-01173	7,000,000.00



<b>FUNES</b>	COOPERATIVA DE AHORRO Y CREDITO NACIONAL	INSTITUCIÓN EDUCATIVA GUAPUSCAL ALTO	SRI-2017-01173	2,500,000.00
<b>CHACHAGÜI</b>	COOPERATIVA DE AHORRO Y CREDITO NACIONAL	INSTITUCIÓN EDUCATIVA NUESTRA SEÑORA DE LAS LAJAS	SRI-2017-01173	2,600,000.00
<b>LINARES</b>	COOPERATIVA DE AHORRO Y CREDITO NACIONAL	CENTRO EDUCATIVO TAMBILLO DE ACOSTAS	SRI-2017-01173	1,600,000.00
<b>ANCUYA</b>	COOPERATIVA DE AHORRO Y CREDITO NACIONAL	INSTITUCIÓN EDUCATIVA NUESTRA SEÑORA DE LAS LAJAS	SRI-2017-01173	2,000,000.00
<b>TAMINANGO</b>	COOPERATIVA DE AHORRO Y CREDITO NACIONAL	CENTRO EDUCATIVO ESCUELA RURAL MIXTA INTEGRADA EL PARAMO	SRI-2017-01173	4,300,000.00
<b>ANCUYA</b>	COOPERATIVA DE AHORRO Y CREDITO NACIONAL	INSTITUCIÓN EDUCATIVA CARLOS ALBORNOZ ROSAS	SRI-2017-01173	5,694,090.00
<b>CONSACA</b>	COOPERATIVA DE AHORRO Y CREDITO NACIONAL	CENTRO EDUCATIVO ALTO TINAJILLAS	SRI-2017-01173	2,000,000.00
<b>OSPINA</b>	COOPERATIVA DE AHORRO Y CREDITO NACIONAL	INSTITUCIÓN EDUCATIVA SAN ISIDRO	SRI-2017-01173	10,000,000.00
<b>LA UNIÓN</b>	COOPERATIVA DE AHORRO Y CREDITO NACIONAL	CENTRO EDUCATIVO LA PRADERA	SRI-2017-01173	9,000,000.00
<b>ANCUYA</b>	COOPERATIVA DE AHORRO Y CREDITO NACIONAL	INSTITUCIÓN EDUCATIVA SAN FRANCISCO DE ASÍS	SRI-2017-01173	6,800,000.00
<b>ANCUYA</b>	COOPERATIVA DE AHORRO Y CREDITO NACIONAL	INSTITUCIÓN EDUCATIVA MARÍA AUXILIADORA	SRI-2017-01173	4,500,000.00
<b>BUESACO</b>	COOPERATIVA DE AHORRO Y CREDITO NACIONAL	INSTITUCIÓN EDUCATIVA RAFAEL URIBE URIBE	SRI-2017-01173	5,000,000.00
<b>SANDONA</b>	COOPERATIVA DE AHORRO Y CREDITO NACIONAL	INSTITUCIÓN EDUCATIVA SAGRADO CORAZÓN DE JESÚS	SRI-2017-01173	15,000,000.00
<b>SANDONA</b>	COOPERATIVA DE AHORRO Y CREDITO NACIONAL	INSTITUCIÓN EDUCATIVA JESÚS DE PRAGA	SRI-2017-01173	5,000,000.00
<b>ANCUYA</b>	COOPERATIVA DE AHORRO Y CREDITO NACIONAL	INSTITUCIÓN EDUCATIVA YANANCHA	SRI-2017-01173	2,000,000.00
<b>SANDONA</b>	COOPERATIVA DE AHORRO Y CREDITO NACIONAL	INSTITUCIÓN EDUCATIVA AGROPECUARIA SIMÓN BOLIVAR	SRI-2017-01173	6,000,000.00
<b>EL TABLÓN DE GÓMEZ</b>	COOPERATIVA DE AHORRO Y CREDITO NACIONAL	INSTITUCIÓN EDUCATIVA NUESTRA SEÑORA DE LAS MERCEDES	SRI-2017-01173	4,800,000.00
<b>BARBACOAS</b>	COOPERATIVA DE AHORRO Y CREDITO NACIONAL	INSTITUCIÓN EDUCATIVA BUENAVISTA	SRI-2017-01173	4,020,000.00
<b>TAMINANGO</b>	COOPERATIVA DE AHORRO Y CREDITO NACIONAL	INSTITUCIÓN EDUCATIVA EL MANZANO	SRI-2017-01173	4,000,000.00
<b>GUALMATÁN</b>	COOPERATIVA DE AHORRO Y CREDITO NACIONAL	INSTITUCIÓN EDUCATIVA TÉCNICA PROMOCIÓN SOCIAL	SRI-2017-01173	9,000,000.00
<b>EL TAMBO</b>	COOPERATIVA DE AHORRO Y CREDITO NACIONAL	CENTRO EDUCATIVO CHUZA	SRI-2017-01173	1,500,000.00
<b>EL TAMBO</b>	COOPERATIVA DE AHORRO Y CREDITO NACIONAL	CENTRO EDUCATIVO TANGUANA	SRI-2017-01173	1,500,000.00
<b>EL TAMBO</b>	COOPERATIVA DE AHORRO Y CREDITO NACIONAL	CENTRO EDUCATIVO AMINDA	SRI-2017-01173	1,000,000.00
<b>RICAUURTE</b>	COOPERATIVA DE AHORRO Y CREDITO NACIONAL	CENTRO EDUCATIVO PALPIS	SRI-2017-01173	1,000,000.00
<b>SAPUYES</b>	COOPERATIVA DE TRABAJADORES DE LA REGIONAL DE SALUD CENTRO OCCIDENTAL	INSTITUCIÓN EDUCATIVA AGROPECUARIA LA FLORESTA	SRI-2017-01147	740,388.00



<b>TUQUERRES</b>	COOPERATIVA DE TRANSPORTADORES PRIMERO DE MAYO LTDA	CENTRO EDUCATIVO DE PINZÓN	SRI-2017-01107	984,782.00
<b>TUQUERRES</b>	COOPERATIVA MULTIACTIVA DE TAXISTAS DE TUQUERRES LTDA	CENTRO EDUCATIVO ESCUELA DOMINGO SAVIO	SRI-2017-01105	2,500,040.00
<b>SAMANIEGO</b>	COOPERATIVA MULTIACTIVA DE TAXISTAS DE TUQUERRES LTDA	CENTRO EDUCATIVO EL SALADO	SRI-2017-01093	2,500,000.00
<b>EL TAMBO</b>	FONDO DE EMPLEADOS UNIVERSIDAD MARIANA	CENTRO EDUCATIVO MEXICO	SRI-2017-01086	455,448.00
<b>EL TAMBO</b>	FONDO DE EMPLEADOS UNIVERSIDAD MARIANA	CENTRO EDUCATIVO TROJAYACO	SRI-2017-01086	560,509.00
<b>BUESACO</b>	COOPERATIVA POPULAR NARIÑENSE	INSTITUCIÓN EDUCATIVA SAN IGNACIO	SRI-2017-01014	4,369,491.00
<b>GUAITARILLA</b>	COOPERATIVA DE EDUCADORES DE LA SABANA LTDA DE TUQUERRES	CENTRO EDUCATIVO EL MOTILÓN - MARIA AUXILIADORA	SRI-2017-00765	990,000.00
<b>TUQUERRES</b>	COOPERATIVA DE EDUCADORES DE LA SABANA LTDA DE TUQUERRES	CENTRO EDUCATIVO GUANAMA GRANDE	SRI-2017-00765	1,135,465.00
<b>TUQUERRES</b>	COOPERATIVA DE EDUCADORES DE LA SABANA LTDA DE TUQUERRES	INSTITUCIÓN EDUCATIVA COLEGIO MUNICIPAL DE OLAYA	SRI-2017-00765	1,145,000.00
<b>IMUES</b>	COOPERATIVA DE EDUCADORES DE LA SABANA LTDA DE TUQUERRES	INSTITUCIÓN EDUCATIVA MARÍA LUZ	SRI-2017-00765	1,139,000.00
<b>TUQUERRES</b>	COOPERATIVA DE EDUCADORES DE LA SABANA LTDA DE TUQUERRES	CENTRO EDUCATIVO SANTO TOMÁS	SRI-2017-00765	1,120,000.00
<b>TUQUERRES</b>	COOPERATIVA DE EDUCADORES DE LA SABANA LTDA DE TUQUERRES	INSTITUCIÓN EDUCATIVA INSTITUTO TERESIANO	SRI-2017-00765	1,090,000.00
<b>IMUES</b>	COOPERATIVA DE EDUCADORES DE LA SABANA LTDA DE TUQUERRES	CENTRO EDUCATIVO SAN ISIDRO	SRI-2017-00765	1,010,000.00
<b>BUESACO</b>	COOPERATIVA DE SERVICIOS SOLIDARIOS DE SALUD	CENTRO EDUCATIVO RISARALDA	SRI-2017-00264	1,887,046.00
<b>BUESACO</b>	COOPERATIVA DE SERVICIOS SOLIDARIOS DE SALUD	CENTRO EDUCATIVO ESCUELA INTEGRADA CAMILO TORRES	SRI-2017-00264	11,550,000.00
<b>BUESACO</b>	COOPERATIVA DE SERVICIOS FARMACEUTICOS	CENTRO EDUCATIVO SAN MIGUEL EL SOCORRO	SRI-2017-00264	1,887,046.00
<b>CHACHAGÚI</b>	COOPERATIVA DE SERVICIOS SOLIDARIOS DE SALUD	INSTITUCIÓN EDUCATIVA NUESTRA SEÑORA DE LAS LAJAS	SRI-2017-00263	14,622,410.00
<b>BARBACOAS</b>	COOPERATIVA DE SERVICIOS FARMACEUTICOS	INSTITUCIÓN EDUCATIVA BUENAVISTA	SRI-2017-00262	9,512,500.00
<b>BARBACOAS</b>	COOPERATIVA DE SERVICIOS FARMACEUTICOS	INSTITUCIÓN EDUCATIVA TECNOLÓGICA AGROAMBIENTAL INDÍGENA AWA	SRI-2017-00262	5,012,500.00
<b>CUASPUD</b>	COOPERATIVA DE SERVICIOS FARMACEUTICOS	CENTRO EDUCATIVO EL CARCHI	SRI-2017-00262	24,158,280.00
<b>LA CRUZ</b>	COOPERATIVA DE SERVICIOS FARMACEUTICOS	INSTITUCIÓN EDUCATIVA TÉCNICA SAN FRANCISCO DE ASÍS	SRI-2017-00262	14,482,758.00
<b>LA UNIÓN</b>	COOPERATIVA DE SERVICIOS FARMACEUTICOS	CENTRO EDUCATIVO PEÑA BLANCA	SRI-2017-00262	14,400,000.00
<b>NARIÑO</b>	COOPERATIVA DE SERVICIOS FARMACEUTICOS	INSTITUCIÓN EDUCATIVA JUAN PABLO II	SRI-2017-00262	14,369,968.00
<b>POLICARPA</b>	COOPERATIVA DE SERVICIOS FARMACEUTICOS	CENTRO EDUCATIVO SANTA CRUZ	SRI-2017-00262	14,501,494.00
<b>POTOSI</b>	COOPERATIVA DE SERVICIOS FARMACEUTICOS	INSTITUCIÓN EDUCATIVA SAN ANTONIO DE PADUA	SRI-2017-00262	14,837,460.00



<b>PUPIALES</b>	COOPERATIVA DE SERVICIOS FARMACEUTICOS	CENTRO EDUCATIVO MARÍA AUXILIADORA	SRI-2017-00262	11,187,521.00
<b>PUPIALES</b>	COOPERATIVA DE SERVICIOS FARMACEUTICOS	CENTRO EDUCATIVO SAN JUAN BOSCO	SRI-2017-00262	3,500,000.00
<b>SAMANIEGO</b>	COOPERATIVA DE SERVICIOS FARMACEUTICOS	INSTITUCIÓN EDUCATIVA TÉCNICO AGROECOLÓGICO EL MOTILÓN	SRI-2017-00262	14,369,968.00
<b>TUQUERRES</b>	COOPERATIVA DE SERVICIOS FARMACEUTICOS	CENTRO EDUCATIVO ESCUELA DOMINGO SAVIO	SRI-2017-00236	13,173,177.00
<b>TUQUERRES</b>	COOPERATIVA DE SERVICIOS SOLIDARIOS DE SALUD	CENTRO EDUCATIVO ESCUELA DOMINGO SAVIO	SRI-2017-00236	1,776,823.00
<b>CORDOBA</b>	COOPERATIVA MULTIACTIVA DE APORTE Y CREDITO SOLIDARIOS	INSTITUCIÓN EDUCATIVA TÉCNICA AGROPECUARIA INDÍGENA DEL RESGUARDO DE MALES	SRI-2017-00213	3,068,000.00
<b>CORDOBA</b>	COOPERATIVA MULTIACTIVA DE APORTE Y CREDITO SOLIDARIOS	CENTRO EDUCATIVO SANTA BRIGIDA	SRI-2017-00213	1,534,000.00
<b>CORDOBA</b>	COOPERATIVA MULTIACTIVA DE APORTE Y CREDITO SOLIDARIOS	CENTRO EDUCATIVO EL SALADO	SRI-2017-00213	560,500.00
<b>CORDOBA</b>	COOPERATIVA MULTIACTIVA DE APORTE Y CREDITO SOLIDARIOS	CENTRO EDUCATIVO LA FLORIDA	SRI-2017-00213	501,500.00
<b>CORDOBA</b>	COOPERATIVA MULTIACTIVA DE APORTE Y CREDITO SOLIDARIOS	INSTITUCIÓN EDUCATIVA TÉCNICA AGROECOLÓGICA DEL RESGUARDO DE MALES	SRI-2017-00213	2,301,000.00
<b>CORDOBA</b>	COOPERATIVA MULTIACTIVA DE APORTE Y CREDITO SOLIDARIOS	CENTRO EDUCATIVO LA CUMBRE	SRI-2017-00213	737,500.00
<b>CORDOBA</b>	COOPERATIVA MULTIACTIVA DE APORTE Y CREDITO SOLIDARIOS	CENTRO EDUCATIVO EL PLACER	SRI-2017-00213	560,500.00
<b>CORDOBA</b>	COOPERATIVA MULTIACTIVA DE APORTE Y CREDITO SOLIDARIOS	CENTRO EDUCATIVO EL PALMAR	SRI-2017-00213	472,000.00
<b>CORDOBA</b>	COOPERATIVA MULTIACTIVA DE APORTE Y CREDITO SOLIDARIOS	CENTRO EDUCATIVO LLORENTE	SRI-2017-00213	383,500.00
<b>CORDOBA</b>	COOPERATIVA MULTIACTIVA DE APORTE Y CREDITO SOLIDARIOS	CENTRO EDUCATIVO QUEBRADA BLANCA	SRI-2017-00213	324,500.00
<b>CORDOBA</b>	COOPERATIVA MULTIACTIVA DE APORTE Y CREDITO SOLIDARIOS	CENTRO EDUCATIVO SAN PABLO DE PAYÁN	SRI-2017-00213	560,500.00
<b>CORDOBA</b>	COOPERATIVA MULTIACTIVA DE APORTE Y CREDITO SOLIDARIOS	CENTRO EDUCATIVO MUESMUERAN BAJO	SRI-2017-00213	944,000.00
<b>CORDOBA</b>	COOPERATIVA MULTIACTIVA DE APORTE Y CREDITO SOLIDARIOS	CENTRO EDUCATIVO MUESMUERAN ALTO	SRI-2017-00213	973,500.00
<b>CORDOBA</b>	COOPERATIVA MULTIACTIVA DE APORTE Y CREDITO SOLIDARIOS	CENTRO EDUCATIVO LA ENSILLADA	SRI-2017-00213	560,500.00
<b>CORDOBA</b>	COOPERATIVA MULTIACTIVA DE APORTE Y CREDITO SOLIDARIOS	CENTRO EDUCATIVO SAN JUAN CHICO	SRI-2017-00213	177,000.00
<b>SANDONA</b>	COOPERATIVA MULTIACTIVA DE APORTE Y CREDITO SOLIDARIOS	INSTITUCIÓN EDUCATIVA JESUS DE PRAGA	SRI-2017-00182	8,642,000.00
<b>SANDONA</b>	COOPERATIVA MULTIACTIVA DE APORTE Y CREDITO SOLIDARIOS	CENTRO EDUCATIVO EL VERGEL	SRI-2017-00182	1,624,000.00
<b>SANDONA</b>	COOPERATIVA MULTIACTIVA DE APORTE Y CREDITO SOLIDARIOS	CENTRO EDUCATIVO BELLAVISTA	SRI-2017-00182	696,000.00
<b>SANDONA</b>	COOPERATIVA MULTIACTIVA DE APORTE Y CREDITO SOLIDARIOS	CENTRO EDUCATIVO LA FELICIANA	SRI-2017-00182	1,102,000.00
<b>SANDONA</b>	COOPERATIVA MULTIACTIVA DE APORTE Y CREDITO SOLIDARIOS	INSTITUCIÓN EDUCATIVA GENARO LEÓN	SRI-2017-	480,000.00



	SOLIDARIOS		00075	
<b>SANDONA</b>	COOPERATIVA MULTIACTIVA DE APOORTE Y CREDITO SOLIDARIOS	INSTITUCIÓN EDUCATIVA SAN JOSÉ DE CHILLANQUER	SRI-2017-00075	480,000.00
<b>SAMANIEGO</b>	COOPERATIVA MULTIACTIVA DE APOORTE Y CREDITO SOLIDARIOS	INSTITUCIÓN EDUCATIVA NACIONAL SIMÓN BOLIVAR	SRI-2017-00072	12,731,110.00
				<b>560,032,774.00</b>

Fuente: Oficina de Planeación Educativa Profesional de Apoyo Institucional

Como se puede apreciar en la tabla anterior, la inversión total realizada en Establecimientos Educativos de los municipios no certificados de Nariño, con excedentes financieros del año 2015 invertidos y ejecutados en el año 2017 por el sector solidario-Cooperativas del Departamento, es de \$560.032.774, oo.

### 7.3. En el marco del proyecto mejoramiento de la calidad y cobertura educativa en los municipios no certificados del departamento de nariño

Acorde a los resultados la Administración Departamental y con el propósito de alcanzar las metas de resultado y metas de producto del Plan de Desarrollo: “Nariño, Corazón del mundo 2016-2019”, se establecerán mecanismos y estrategias que conlleven a mejorar la calidad, equidad y cobertura educativa, puesto que la Secretaría de Educación Departamental, también está inmersa en los pilares de Gobierno Abierto, Innovación social y Economía Colaborativa.

TABLA No. 101 PROYECTOS Y/O ACTIVIDADES EJECUTADAS VIGENCIA 2017	
<b>COBERTURA</b>	En el marco del proyecto: Incremento de la Cobertura en los niveles de transición, primaria, secundaria y media en los establecimientos educativos de los municipios no certificados del Departamento de Nariño, se realizaron las siguientes actividades así:
	Se realizó Movilización social microfocalizada en los municipios: San Bernardo, Belén, San Pedro de Cartago, Funes, Iles, Contadero, Puerres, Gualmatán, Pupiales, Cuaspud, Aldana, Cumbal.
	Se realizó Motivación y sensibilización: Movilización, Una Mirada Objetiva y Social, Búsqueda Activa entre el 14 de noviembre de 2017 al 29 de diciembre de 2017, la estrategia se seguira implementando en el 2018
	Se constituyeron 25 Comités en los municipios de: Aldana, Belén, Contadero, Córdoba, Cuaspud, Cumbal, El Charco, El Rosario, El Tambo, Funes, Guitarrilla, Gualmatán, Iles, La Florida, La Llanada, La Tola, Ospina, Policarpa, Puerres, San Bernardo, San Bernardo, San Pedro de Cartago, Tangua, Pupiales, Yacuanquer.
	Remisión de la información de Búsqueda activa a cada comité no constituido (10): El Peñol, Francisco Pizarro, Imués, Leiva, Los Andes, Mallama, Nariño, Providencia, Sapuyes, Túquerres
Se publicaron 14 herramientas de apoyo en la página Web de la Secretaría de Educación de Nariño, para el registro matrícula.1. Inscripción Nuevos, 2. Asignación Rector,3 Inscripción niños SIPI, 4 Estudiantes provenientes de Sector Privado,5. Matricula Antiguos,6. Registro en estado Cancelado a Matriculado,7. Registros en estado Nuevo a Matriculado,8. Ampliar cupos, 9. Creación de Grupos, 10. Registro y Matricula de Adultos,11. Como realizar una Reprobación,12. Asignación de Estrategia PAE,13. Como Descargar Reportes Planos de Establecimientos Educativos,14. Proyección de Cupos vigencia 2018.	





Atención educativa en los 61 municipios no certificados del Departamento de Nariño con planta oficial de docentes, directivos docentes.
Contratación de personal de apoyo a la gestión de la Secretaria de Educación Departamental de Nariño.
Se publicó el consolidado de matrícula de los establecimientos educativos por sede, municipio grado y jornada, mensualmente.
Se realizó seguimiento a los estados temporales (inscrito, asignado, trasladado, promocionado, nuevo, sin continuidad), para depuración de registro de matrícula en SIMAT. Información remitida a los establecimientos educativos de los 61 municipios no certificados del Departamento.
Se realizó atención personalizada y asesorías técnicas a los funcionarios responsables en el manejo SIMAT; auto capacitación por medio de herramientas publicadas en la página de la SED. Actividad desarrollada diariamente.
Seguimiento matrícula en terreno a 20 Instituciones Educativas: Municipio de Funes, I.E Municipio de Funes; Colegio José Antonio Galán; Iles, I.E Juan XXIII de Puerres, I.E Colegio Departamental San Carlos Contadero; IE. Nuestra Señora de Fátima e IE. Santo Tomás de Aquino, Sandoná; IE. Carlos Albornoz Rosas, Ancuya; IE. Divino Niño Jesús, Cumbal; IE. José Antonio Galán, San Bernardo; IE. Nuestra Señora de Belén, Belén; IE. San Pedro de Cartago, San Pedro de Cartago, municipio de Pupiales, Normal Pio XII; Municipio de Aldana IE. Nuestra Señora del Pilar; Municipio de Carlosama IE. Camilo Torres; Municipio de Cumbal. IE. José Antonio Llorente; Municipio de Barbacoas, IE. Luir Irizar Salazar; Municipio El Charco. IE Canal Nocturno Mariano Ospina, IE. Comercial San Juan Bautista, IE. Río Tapaje; IE. Nuestra Señora del Carmen.
Se capacitó en SIMAT y SIMPADE a funcionarios administrativos de los establecimientos educativos de: Sandoná, Ancuya, Linares, Belén, Colón, San Pablo y La Cruz, Tuquerres, Ospina, Sapuyes, Guachucal, Guaitarilla e Imues, La llanada, Santacruz, Providencia, Samaniego y Los andes, El Tambo, La Florida, Buesaco, El Peñol, Pasto: Chachagui, Nariño, Tangua, Consacá, Yacuanquer y Tablón de Gómez.
Se expidió y publicó en la página Web y correos electrónicos la Circular No. 053 del 6 de junio de 2017, Implementación del Sistema de información para el monitoreo, prevención y análisis de la deserción escolar- SIMPADE dirigida a alcaldes, coordinadores de educación, directivos docentes, docentes, administradores Simat y funcionarios responsables del reporte de la información.
Se recibió información de 53 establecimientos educativos para estructurar el plan de permanencia escolar.
Se elaboró y aprobó el Estudio de Insuficiencia y Limitaciones 2017 y se socializó ante el Ministerio de Educación
Aprobación de Plan Anual de Contratación del Servicio Educativo 2018, ante Comité de Cobertura y Comité Directivo y remisión al MEN
Se realizó el proceso de contratación de la administración de la prestación y de la atención del servicio educativo a través de la implementación de estrategias pedagógicas con iglesias y confesiones religiosas y organizaciones indígenas: Contratos No. 1097- 2017- 1098-2017,-1093 - 2017,- 1029 - 2017
Se realizó el proceso Precontractual de Contratación 2018: modelos estudios previos organizaciones indígenas (1), Congregaciones Religiosas (1), Operadores Privados (1).
se realizó comités técnicos con los operadores: Congregación Religiosas Sagrados Corazones de Jesús y María -Chachagui y con la Iglesia de Dios Ríos de Agua Viva; en la cual se socializó los siguientes aspectos: Jurídico, Cobertura, Financiero, Pedagógico e Inspección y vigilancia. Comités Técnicos:
Se realizó el registro de matrícula FUC de educación contratada
Remisión de base de datos ICBF 6.119 niños y niñas, a 61 municipios no certificados del Departamento de Nariño para microfocalización de población.
Socialización de base de datos del ICBF de 6.119 niños y niñas que hacen tránsito al grado cero en 18 municipios donde se constituyó el comité de búsqueda activa.



Se hizo registro de matrícula a noviembre 16 de 2017, con 4.724 estudiantes al grado cero.
Se está articulando la ruta de atención para la transición del sistema educativo.
Se realizó la compra de dos buses escolares para tres Instituciones Educativas : Leopoldo LópezÁlvarez, Nuestra Señora del Rosario y Divino Niño del municipio de Colon, mediante convenio interadministrativo No. 24247-17.
Se prestó asistencia técnica en materia de contratación del servicio de transportes escolar terrestre y fluvial a las instituciones educativas de los municipios no certificados del Departamento.
Definición de etapa de recolección de información del estado de parque automotor y necesidades institucionales. Estructurado el documento Diagnóstico situacional con información de 61 municipios y 226 instituciones educativas
En el marco del proyecto : Mejoramiento de los ambientes de aprendizaje en los establecimientos educativos del Departamento, se realizaron las siguientes actividades:
Se firmó convenio N° con el MEN Y FFIE para la construcción de obras de Infraestructura Educativa para fortalecer la Jornada Única en 12 EE de los municipios no certificados de Nariño: Politécnico Juan Bolaños-Albán, Juan Ignacio Ortiz-Albán, I.E. Rosafiorida Sur-Arboleda, I.E. Agropecuaria la Esperanza-Belén, I.E. Divino Jesus-Cumbal, I.E. AndrésCuaical-Cumbal, I.E. San Jose del Tapaje-El Charco, C.E. San Francisco-Iles, I.E. Técnico Agropecuaria El Motilón-Samaniego, I.E. Técnico Agropecuaria San Gerardo-San Lorenzo, I.E. Politécnico de Santabarbara-Santabarbara y I.E. Teresiano-Tuquerres.
Supervisión al convenio interadministrativo derivado 620 suscrito entre el MEN, FINDETER y Departamento de Nariño, que beneficia 10 I.E: (Santa Teresita de Altaquer - Barbacoas, Pablo VI -Taminango, San Sebastián de Yascual, Santo Domingo Sabio, Girardot - Tuquerres, Ospina Pérez - Ricaurte, Nuestra Señora de Lourdes - Guachavez, San Alejandro - Guaitarilla, Jesús de Praga - Sandona y El Ejido - Policarpa) para fortalecimiento de la Jornada Única en el Departamento.
Supervisión de los contratos de obra e interventoría para mejoramientos de infraestructura de Establecimientos Educativos de la zona rural del Departamento de Nariño con recursos de Ley 21: Subregión Telembi: Contrato obra 1356 - 15, Contrato interventoría 1435-15, Subregión Pie de Monte: Contrato obra: 1447-15, contrato interventoría 1433-15, Subregiones occidente, juanambu, Cordillera, Guambuyaco: Contrato obra 1449 - 15, Contrato interventoría 1571-15, SubregiónSanquianga: Contrato obra 1465 - 15, Contrato interventoría 1470-15
Se gestionaron los Vistos Buenos de los proyectos radicados en años anteriores para que el sector solidario pueda invertir en educación formal en los establecimientos Educativos de los municipios no certificados del Departamento de Nariño.
Se tramitó mediante la plataforma del Sector Solidario del MEN, las certificaciones para que las cooperativas sean exoneradas de impuestos por la inversión en educación formal
Se gestionó y se radico proyectos de inversión del sector solidario de los excedentes financieros del año inmediatamente anterior, que beneficiaran a los Establecimientos Educativos en el Departamento de Nariño.
Se suministró laboratorio de calidades de café para 4 I.E. de la Subregión del Mayo mediante proceso de mínimacuantía, contrato N° 1666- 17
Fortalecimiento de las I.E que implementan Jornada Única mediante Resolución de transferencia N° 4496 de 3 de noviembre de 2017 para la dotación de mobiliario escolar.
Supervisión de contratos de obra e interventoría de proyectos financiados con Recursos del Sistema General de Regalías en las subregiones Pie de Monte Costero: Contrato obra 1220- 14, 1319-14 y Contrato interventoría 1490-14, SubregiónExprovincia de Obando Fase I: Contrato obra 1124 - 15, 1123 -15 y Contrato interventoría 1396-15, Subregión Juanambu: Contrato interventoría 1122-15, Subregión Telembi: Contrato de Obra: 1560-14, Contrato de interventoría: 531-15 y Contrato obra 616 - 15, 618-15 y Contrato interventoría 1056-15, Contrato 617 - 15 y contrato interventoría 1160-15, Subregión Sabana: Contrato obra 1467 - 15, Contrato interventoría 1453-15, Subregión Occidente y Centro. Contrato obra 1582- 15, Contrato interventoría 1583-15, Contrato obra 1587 - 15, Contrato interventoría 2181-16.



Supervisión de proyectos financiados con Recursos Propios en el municipio de Pasto: Contrato de obra 1609-15, Contrato de interventoría 1610-10, supervisión al convenio interadministrativo G-869-15.
Se celebró convenio interadministrativo 1205-17 de Abril 07 de 2017, entre el Departamento de Nariño y el Municipio de Potosí para la compra del lote de la I.E. Nuestra de Lourdes.
Se realizó transferencia de recursos al fondo de servicios educativos a través de la Resolución 3786 de 22 de septiembre y Resolución 4477 de 1 de noviembre de 2017 en los siguientes conceptos: Dotación de equipos y mantenimiento de equipos y software educativo, Mejoramiento de infraestructura educativa, Dotación de Material didáctico, Compra de implementos para restaurantes escolares, adquisición de mobiliario escolar. Laboratorios escolares.
En el marco del proyecto: Incremento de la Cobertura en los niveles de transición, primaria, secundaria y media en los establecimientos educativos de los municipios no certificados del Departamento de Nariño, se realizaron las siguientes actividades así:
Se realizó la atención con jornadas escolares complementarias implementadas por Comfamiliar de Nariño en 82 Establecimientos Educativos Beneficiadas así: seccional Ipiales 18 establecimientos educativos; seccional Tumaco 10 establecimientos educativos. Seccional Pasto 54.
Seguimiento Modelo Flexible Aceleración del Aprendizaje en los municipios: Barbacoas, El Charco y Francisco Pizarro,
Seguimiento Caminar en Secundaria en los municipios: Magui, Roberto Payan, Olaya Herrera y la Tola
Se Fortalecieron con capacitación a los 12 experiencias Modelo Flexibles Caminar en Secundaria
Se suscribió el Convenio de Cooperación No. 2512-16 entre Gobernación de Nariño e IUCESMAG, para la atención educativa de la población que encuentra barreras para el aprendizaje; se contrataron 79 personas de apoyo, modelos lingüísticos e intérpretes en Lengua de Señas Colombiana.
Selección Abreviada 017 de 2017, contratación de servicio de apoyo pedagógico, Fundación Obra Social El Carmen. 2 meses del 1° de noviembre al 30 de diciembre de 2017. Elaboración de estudios previos para selección abreviada de contratación del servicio pedagógico 2018 por 3 meses.
Se desarrollaron las funciones inherentes al Decreto 10175 de 2015: Registro y caracterización de 4.397 estudiantes que encuentran barreras para el aprendizaje y la participación, asociados con algún tipo de discapacidad. 120 estudiantes con capacidades y talentos excepcionales. Total 4.517 a noviembre 1° de 2017.
Grupo 1: Se articuló con el Consejo Departamental y/o Municipal de Gestión del Riesgo y conflicto armado de los diferentes municipios: ARBOLEDA: Centro Educativo Rosa Florida Norte, Centro Educativo Rosa Florida Sur, Centro Educativo El Empate; GUACHUCAL: Centro Educativo Guan Puente Alto, Instituto Técnico Agropecuario; ILES: Centro Educativo San Javier, Centro Educativo EL Carmen; Centro Educativo Bolívar; COLON: Centro Educativo Divino Niño, Centro Educativo los Molinos, Institución Educativa Leopoldo López Álvarez; EL ROSARIO: Institución Educativa Santa Rosa de Lima; HOLAYA HERRERA: Institución Educativa la Herradura; TAMINANGO: Institución Educativa Curiaco, SAN BERNARDO: Institución Educativa Agropecuaria La Vega; TUQUERRES: Centro Educativo Rancho Grande; POTOSI: Institución educativa Nuestra Señora de Lourdes; La FLORIDA: Centro Educativo el Maco, Centro Educativo, Yunguilla; SAN PEDRO DE CARTAGO: Centro Educativo Yerbabuena. Total 11 municipios atendidos, 23 establecimientos visitados, 1,912 NNAJ atendidos.
Grupo 2 Municipios de Sapuyes, San Bernardo, Samaniego, La Tola, Leiva, La Florida, Buesaco, Linares, Cumbal, Túquerres, San Lorenzo, Santacruz, El Charco, San Pablo, Samaniego, Santacruz, El Peñol, Los Andes, Ancuya, Potosí, Pupiales, Francisco Pizarro y Chachagui, total 30 establecimientos educativos, total 3.126 estudiantes.
Se articuló con el comité Departamental de justicia transicional, y comités municipales de justicia transicional. El desplazamiento presentado por conflicto armado en el municipio de: Municipio de Santa Bárbara Iscuande: Centros Educativos: Los Domingos, Vuelta Larga, Guayabal, Isla Larga, Piscinde, El Alto, Isla Larga. Total se beneficiaron 7 establecimientos educativos y 86 NNAJ.



	<p>Se hizo seguimiento a la plataforma SIGO, para verificación de las personas víctimas del conflicto que solicitan acceso al sistema educativo, en los 61 municipios no certificados de Nariño.</p> <p>se realizó la oferta y retroalimentación a 2649 solicitudes educativas a población escolar víctima del conflicto armado en los 61 municipios no certificados del Departamento de Nariño a través de la plataforma SIGO.</p> <p>Se participó en ferias Institucionales en los municipios: Buesaco, Albán, San Bernardo y El Tablón de Gómez, buscando ofrecer el servicio Educativo a la población víctima del conflicto.</p> <p>Se verificó el estado en que se encuentran el grupo familiar en SIMAT, con esta información se dio respuesta a 106 sentencias de procesos de restitución de tierras</p> <p>Se realizaron jornadas de trabajo con los equipos escolares en la construcción de Planes Escolares de Gestión de Riesgo en los Municipios de: Tangua, Ricaurte, El Tablón de Gómez y Túquerres y se conformó el equipo de brigadas institucional, identificación del panorama de riesgos, señalización rutas de evacuación, ubicación de extintores y alarmas en sitios estratégicos.</p> <p>Se capacitaron en Prevención del Reclutamientos 28 docentes de los municipios de: Barbacoas, El Charco, Los Andes, Mallama y Santacruz, para recibir la capacitación en Prevención en Reclutamiento</p> <p>Se realizaron jornadas de fortalecimiento en prevención de Reclutamiento en los municipios de Policarpa, Ricaurte, Samaniego y Leiva.</p> <p>Se capacitaron en Prevención del Reclutamientos 28 docentes de los municipios de: Barbacoas, El Charco, Los Andes, Mallama y Santacruz, para recibir la capacitación en Prevención en Reclutamiento</p> <p>Se realizaron jornadas de fortalecimiento en prevención de Reclutamiento en los municipios de Policarpa, Ricaurte, Samaniego y Leiva.</p> <p>Se realizó la campaña "ILUMINA LA VIDA VÍVELA SIN PÓLVORA", acciones preventivas a los Establecimientos Educativos de los 61 municipios no certificados de Nariño, encaminadas a evitar que niños, niñas, adolescentes, jóvenes y adultos sean víctimas de quemaduras o lesiones graves a causa de la pólvora.</p> <p>Socialización del Sistema de Responsabilidad Penal para Adolescentes de en encuentro de Rectores realizados 23 de febrero de 2017 Pasto y Tumaco 2 de marzo de 2017.</p> <p>Socialización del Sistema de Responsabilidad Penal para Adolescentes en 234 Instituciones Educativas a través de talleres realizados con rectores, docentes, personal administrativo y comunidad en general, de los 61 municipios no certificados.</p> <p>Socialización de actividades para contrarrestar el Trabajo Infantil en encuentro de Rectores realizados 23 de febrero de 2017 Pasto y Tumaco 2 de marzo de 2017.</p> <p>Socialización de estrategias para contrarrestar el Trabajo Infantil en 234 Instituciones Educativas a través de talleres realizados con rectores, docentes, personal administrativo y comunidad en general, de los 61 municipios no certificados.</p> <p>A través del Convenio 844 MEN-OEI-ECOPETROL se focalizaron los municipios de, Guachucal, Mallama, Ricaurte, Barbacoas, Puerres, para implementar el modelo educativo flexible "A CRECER" para la atención de 3500 personas iletradas en el ciclo 1.</p> <p>Se realiza la oferta educativa mediante correos electrónicos y publicación en la página web de la Secretaría de Educación.</p> <p>Se da continuidad a atención de 6676 estudiantes a través de horas extras en los establecimientos educativos oficiales</p> <p>Seguimiento a Comités de Veeduría Ciudadana en los municipios: Barbacoas, Magui Payán, Roberto Payán, Olaya Herrera, Samaniego, La Unión y El Tablón. Febrero a noviembre de 2017.</p> <p>Se socializó Comités de Veeduría Ciudadana en municipios en: Barbacoas, Magui, Roberto Payan, Olaya Herrera, Santa Bárbara y El Charco</p>
<b>CALIDAD</b>	<p>En el marco del proyecto: Mejoramiento de la calidad educativa en los 61 municipios no certificados del Departamento de Nariño, se realizaron las siguientes actividades:</p> <p>Se elaboró la caracterización del sistema de evaluación y seguimiento a los resultados PRUEBAS SABER 3o, 5o, y 9o, con el fin de dar a conocer a la comunidad educativa los resultados de estas pruebas y formular planes de mejoramiento</p>



<p>EL proyecto de estímulos en Pruebas Saber 3º, 5º, 7º y 9º, se encuentra en formulación y revisión por parte de la Subsecretaria de Calidad Educativa.</p>
<p>Se formuló el proyecto de MEJORES BACHILLERES DE NARIÑO, y se presentó a planeación Departamental para su revisión y aval para ser presentado al DNP y el Ministerio de Educación, para asignación de recursos por Sistema General de Regalías.</p>
<p>Resignificados los proyectos Educativos Institucionales de la IE Santacruz (Policarpa) y IE El Canal Nocturno Mariano Ospina (El Charco)</p>
<p>Se realizaron 6 reuniones y varias revisiones del documento "Lineamientos para la resignificación de Proyecto Educativo" por parte del Comité Técnico Pedagógico, con el fin de presentar a la comunidad educativa.</p>
<p>Asistencia técnica a 18 Instituciones Educativas : San José del Tapaje, El Hormiguero, Bazán y la Tribuna del municipio de El Charco y Sofonías Yacup del municipio de La Tola; Madrigal San Francisco de Asís de Policarpa; Pizanda de Cumbitara; José María Navarrete de Tangua; Jubanguana de Buesaco; Simón Álvarez de Samaniego, Departamental Los Héroes de Pupiales, San Francisco de Asís de Ancuya, El Ejido de Policarpa, El Señor del Mar de Francisco Pizarro, Nuestra Señora de la Playa de Francisco Pizarro, Agropecuaria Cuatro Esquinas de Túquerres, San Gerardo de Leiva y Técnica Agropecuaria Rodrigo Lara Bonilla de La Llanada.</p>
<p>Se implementó la ruta de mejoramiento en las IE: San Martín de Porres-Samaniego, El Canal Nocturno Mariano Ospina Pérez -El Charco, San Francisco de Asís -Tuquerres, Teresiano - Tuquerres, Juan Pablo II- Nariño, Sagrado Corazón de Jesús-San Lorenzo</p>
<p>Se capacitaron en evaluación de desempeño todos los rectores de los municipios donde se encuentran docentes vinculados con el decreto ley 1278 de 2002</p>
<p>Se emitió la Circular 009 del 30 de enero de 2017, referente a la Evaluación de Desempeño Laboral de docentes y directivos docentes, vinculados con el Decreto Ley 1278/02</p>
<p>Se realizó asistencia técnica personalizadas a directivos docentes y docentes</p>
<p>Ingreso de evaluación de desempeño de Docentes y Directivos Docentes a la plataforma de Sistema Humano de la SED Nariño.</p>
<p>Informó el MEN en mayo 17 de 2017 que el SIGCE se encuentra en reestructuración.</p>
<p>Se solicitó mediante comunicado 010 de Mayo 17 de 2017 a los rectores de las IE, el envío oportuno de los documentos: PEI /PEC actualizado, PMI/ Plan de Fortalecimiento Institucional y Autoevaluaciones Institucionales pendientes por entregar</p>
<p>Se revisó, analizó y retroalimentó los proyectos educativos presentados por los Rectores de algunas IE de diferentes municipios no certificados, a través de matrices de análisis</p>
<p>Se fortalecieron 5 Centros Educativos para implementar jornada única, en el municipio de Tuquerres: Quebrada Oscura, - San José Partidero, Santa Cecilia Panamal, La Flor y La Jardinera.</p>
<p>Se hizo ampliación de Jornada única en la IE Politécnico Juan Bolaños, del municipio de Albán.</p>
<p>Se efectuó seguimiento y acompañamiento a Directivos y Docentes de las Instituciones Educativas de Jornada Única, sobre reformulación de los planes de área y aula de matemáticas y lenguaje, como resultado de los compromisos adquiridos durante las capacitaciones dadas en el 2016.</p>
<p>Se fortalecieron los 125 E.E., garantizando la permanencia de 110 tutores del Programa Todos Aprender ubicado un tutor por cada Establecimiento Educativo, de los 61 municipios no certificados, quienes prestarán sus servicios hasta el 31 de Diciembre de 2018.</p>



<p>Participación de los docentes de la s I.E. Politécnico Juan Bolaños, municipio de Albán, SebastiánGarcíaCarlosama, municipio de Cuaspud, Andes de Cuaical, municipio de Cumabl, San Alejandro, municipio de Guaitarilla, Agropecuaria El Ejido , municipio de Policarpa, Ospina Pérez, municipio de Ricaurte, Técnico Agroecológico el Motilón, municipio de Samaniego, Técnica Agropecuaria San Gerardo, municipio de San Lorenzo, Jesús de Praga, municipio de Sandona, Pablo Sexto , El Páramo, municipio de Taminango, Técnico Girardot, Teresiano, municipio de Tuquerres, SED Nariño en el marco de la Feria del Libro que se adelantó en la ciudad de Pasto.</p>
<p>Participación de bibliotecarios escolares de los Establecimientos Educativos , en el marco de la feria del libro organizada por el municipio de Pasto, en el mes de Abril de 2017</p>
<p>Fortalecidos con ambientes de aprendizaje en paz y convivencia 11 EE, en los municipios de: Olaya Herrera (IE Litoral Pacifico), Tangua(IE Misael Pastrana Borrero), Buesaco (IE Veracruz), Cuaspud (IE SebastiánGarcíaCarlosama), Tuquerres (IE Yascual), Policarpa (IE El Ejido), I. E de CuaspudCarlosama del Corregimiento del Lirio Carlosama , I. E Normal Superior Sagrado Corazón de Jesús-San Pablo, I. E. Normal superior Inmaculada del Municipio de Barbacoas, I. E Juan Pablo I del Municipio de la Llanada, I. E Providencia del Municipio de Providencia</p>
<p>Formulado, presentado y aprobado proyecto de apoyo financiero destinado al fortalecimiento y formación de los equipos de gestión académica del programa de formación complementaria en la Escuela Normal de Mayo de La Cruz, ENS. Pio XII de Pupiales; ENS San Carlos de La Unión; ENS Sagrado Corazón de Jesús de San Pablo; ENS la Inmacula de Barbacoas</p>
<p>Realizados cuatro (04) talleres tema de acreditación Febrero, agosto, septiembre y noviembre de 2017.</p>
<p>Se realizó acompañamiento en sitio a las IE San Juan Bautista- El Charco, La Playa -Francisco Pizarro, El Diviso-Barbacoas, Juan Bautista de la Salle.- Mallama, SebastiánGarcía-Cuaspud, Santana -Imues, Juan Pablo I-La Llanada, SimónÁlvarez- Samaniego, La Loma-Ancuya, De Desarrollo Rural Berruecos-Arboleda, Chapiurco-Alban Madrigal San Francisco de Asís, Policarpa, JoséMaría Navarrete-Tangua en el proceso de formulación e implementación de proyectos pedagógicos transversales</p>
<p>Articulación de acciones con el IDSN, direccionados a las instituciones educativas focalizadas, con el fin de fortalecer el proyecto de educación sexual y construcción de ciudadanía</p>
<p>Se Realizó revisión, observación y/o recomendación a los proyectos pedagógicos transversales presentados por las instituciones educativas: San Francisco de Asís-El Peñol, José María Navarrete-Tangua, Santander-La Unión, Leopoldo López Álvarez-Colón Génova, Manuel Briceño-San Pablo y Juan Pablo I-La Llanada</p>
<p>Se efectuó acompañamiento a las instituciones educativas que por requerimiento solicitan orientación en el proceso de implementación de proyectos pedagógicos transversales: San Isidro-Ospina, Nuestra Señora de Fátima- Sandona, María Auxiliadora-Guitarrilla, Concentración de Desarrollo Rural- Consaca, Los Héroes-Pupiales, Jesús de Praga-Sandona, Leopoldo LópezÁlvarez-Colon, Manuel Briceño-San Pablo,</p>
<p>Se realizó en el marco de la SEMANA EDUCATIVA Y CULTURAL DENOMINADA EL SUR ES EL NORTE", donde participaron 29 IE de algunos municipios no certificados de Nariño</p>
<p>Formación permanente de directivos y docentes en temas de: Lectura y comprensión de textos a través del currículo, Implementación del plan escolar de prevención del consumo de sustancias psicoactivas. Diplomado Escuela y Diversidad. Diplomado en proyectos pedagógicos productivos una herramienta didáctica para la transformación de la praxis pedagógica en el aula. Diplomado las tecnologías de Aprendizaje y el conocimiento(TAC), como herramienta didáctica para la transformación de la praxis pedagógica en el aula y Educación Territorialidad, que se vienen desarrollando en los Municipios de Olaya Herrera, San Pablo, Pasto, Cumbal y Guachuacal</p>
<p>Se presentó estudios previos con el objetivo de realizar un convenio con UDENAR para la contratación de cuatro profesionales con el propósito de conformar las unidades de liderazgo con enfoque a género en la I.E.</p>
<p>Se capacitó al personal de la Secretaría de Educación en derechos con enfoque de género, con el acompañamiento de Savethechildren.</p>
<p>Participación en las reuniones con el Comité Departamental de Derechos Humanos y Derecho Internacional Humanitario para divulgar la información base a las Instituciones Educativas.</p>



Se realizó una reunión con el Comité Departamental e Derechos Humanos y Derecho Internacional Humanitario, para coordinar actividades
Articulación interinstitucional con el Instituto Departamental de Nariño y la Secretaría de Equidad y Género e Inclusión Social, para generar estrategias que fortalezcan el enfoque de género a través de los Proyectos Pedagógicos Transversales.
Se realizaron Tres Reuniones con la oficina de Genero de la Gobernación de Nariño y dos reuniones con Savethechildren para el fomento de derechos humanos-
Se radicó el Plan de Educación Rural Territorial, en la Federación Nacional de Departamentos.
Se formuló el perfil del proyecto PERT, conjuntamente con la Mesa Agraria Departamental, Comité Técnico de Educación Rural Territorial.
Socialización del PERT con la Mesa Agraria Departamental
Se fijaron acuerdo para la elaboración de la propuesta "catedra territorio y campesinado" por parte de la Mesa Agraria Dptal.
Se remitió oficio al SENA Regional Nariño, solicitando la continuidad del programa por considerarlo pertinente para los contextos rurales, sin obtener respuesta favorable a este requerimiento. (Se reporta como acciones realizadas, más no como actividades)
Se realizó una transferencia a la Universidad de Nariño, en cumplimiento a la Ley por un valor de \$ 3.653.131.495 para una ejecución del 100%
Se suscribió el contrato No. 1426-17 de Mayo 31, mediante él se implementa LA CATEDRA NARIÑO, MEMORIA Y PERSPECTIVAS DE PAZ
Se realizó formación de 163 docentes de 11 I.E. de los municipios de Consaca, La Florida y Yacuanquer en Implementación Catedra Nariño.
Se realizó investigación, Historia, Cultura e identidad de la Subregión del Pie de Monte Costero, municipios de Mallama y Ricaurte
Se suscribió convenio interadministrativo N° 2460 con UDENARA para Prestar el servicio de formación directivos docentes y docentes para implementar el proyecto: "Fortalecimiento de los Establecimientos Educativos con Ambientes de Aprendizaje en Paz y Convivencia – Cátedra de la Paz", a través de la asesoría y acompañamiento grupal y situada en cada Establecimiento Educativo focalizado en el proyecto.
Ejecución de la Semana Educativa durante los días 27 al 30 de noviembre de 2017, con la participación de 74 I.E. Y 4 C.E. (Adjunto programación actividades desarrolladas)
Se formuló y se está ejecutando convenio interadministrativo No. 2454-17 del 31 de Octubre, mediante el cual se integran acciones de articulación con el SENA Regional Nariño, orientadas hacia el fortalecimiento de la Educación Media con la Educación Técnica en las I.E. de los 61 Municipios no certificados.
Se formaron y certificaron a estudiantes matriculados en los diferentes programas ofertados por ULA (Adjunto Portafolio A,B, C ofertas realizadas en el 2017)
Se vincularon Ad Honorem 71 docentes en los tres portafolios ofertados. (Adjunto Portafolio A,B, C ofertas realizadas en el 2017)
Se desarrollaron tres portafolios A,B, C con una totalidad de 71 ofertas académicas de ULA. (Se adjunta portafolios)
Se hizo acompañamiento Pedagógico Situado-MAS en 29 Establecimientos Educativos en 10 municipios: Chachagüí, Consacá, Funes, Imues, La Florida, Nariño, San Lorenzo, Sandoná, Tangua y Yacuanquer.
Se realizó convenio con la Universidad de Nariño para la implementación en el 2018 de MAS en 12 nuevos municipios (Túquerres, Providencia, Samaniego, Francisco Pizarro, Ricaurte, Mallama, San Pedro de Cartago, La Unión, Belén, Colon Génova, San Pablo y La Cruz).
Implementación del proceso D03. Fomento de la Educación Inicial y de sus subprocesos D03.01 Estado de la Educación Inicial, D03.02 Referentes Técnicos de Educación Inicial, D03.03 Acompañamiento Técnico en Educación Inicial, D03.04 Estrategias de ingreso y continuidad a la educación inicial en el marco de la atención integral y al sistema educativo.



	<p>Se tramitó ante la Dirección de primera infancia del MEN, para asistencia técnica a los integrantes del comité Dptal de primera infancia, con el fin de hacer evaluaciones periódicas</p> <p>El sistema de seguimiento ya se encuentra disponible para el Dpto. de Nariño, con la información por departamento y municipio.</p> <p>Se consolidó la información reportada por cada una de las etnias.</p> <p>Se presentó el documento de la política pública al plenun de la Mesa departamental de educación.</p> <p>Se realizó en la ciudad de Pasto, una sesión de la Mesa Departamental de educación Indígena con presencia de los pueblos indígenas del departamento, con el fin de abordar el tema de la política publica</p> <p>Se efectuó acompañamiento al desarrollo del Proyecto de Profesionalización en todos los Nodos (Ipiales, Pasto, El Diviso y Olaya Herrera) en la primera, tercera y quinta tutoría , del periodo 2017-2</p> <p>Se supervisaron las jornadas de tutorías, correspondientes al Séptimo Semestre Académico 2017 -2, programadas desde la UNAD, en los 5 nodos de atención, donde se adelanta el proyecto de profesionalización docente afro</p> <p>Se realizó acercamiento para el diseño del proyecto con la Fundación Social y la Universidad Mariana</p>
	<p>Se celebró el contrato interadministrativo No. 3536-17 entre el Departamento de Nariño y la Universidad de Nariño, con el fin de formar a los docentes en lengua extranjera y promover nuevas estrategias en el proceso de enseñanza aprendizaje para implementa y difundir el proyecto: FORTALECIMIENTO DEL BILIGUISMO en los 61 municipios no certificados de Nariño</p>
CÁTEDRA FUTURO	<p>Se realizó procesos de formación a docentes de las Instituciones Educativas: Divino Niño Jesús (Cumbal), Pedro León Torres (Yacuanquer) y San Bartolomé (La Florida) en Metodología Feeling basada en DesingThinking para abordar temas de aula, formulación de emprendimiento partiendo de problemáticas sociales identificadas por los estudiantes.</p>
	<p>Se crearon 6 laboratorios enfocados en la metodología de cátedra futuro, en 23 IE en 23 municipios no certificados de Nariño.</p>
	<p>Beneficiados con adecuación de aulas para el trabajo colaborativo IE San Bartolomé Municipio de la Florida.</p>
	<p>Se hizo la cotización y el presupuesto de los contenidos de los KITS que podrían ser entregadas a la IE de acuerdo a la disponibilidad del presupuesto planteado en el proyecto , falta viabilizacion</p>
	<p>Se coordinó con la Secretaria de Medio Ambiente una plataforma que permite realizar el seguimiento de los procesos de aprendizaje a través de Catedra Futuro, a los estudiantes de IE beneficiadas.</p>
	<p>Implementación de programas de formación en el desarrollo de software y ejecutados los programas de: Apropiación digital Creative Commons (ideas generadas y rodaje de cortometrajes). Generados 8 Mapas digitales en el marco de la Hackathon de Datos.</p>
	<p>Se encuentra en revisión por parte del DNP el proyecto formulado Construcción de estrategias de innovación educativa para aprender y mejorar competencias -CÁTEDRA FUTURO, por lo tanto la construcción de productos de apropiación tecnológica están sujetos al desarrollo del mismo,</p>
	<p>Se encuentra en revisión por parte del DNP el proyecto formulado Construcción de estrategias de innovación educativa para aprender y mejorar competencias -CÁTEDRA FUTURO, por lo tanto la construcción de productos de apropiación tecnológica están sujetos al desarrollo del mismo,</p>





	<p>Se encuentra en ejecución el Proyecto líderes gestores de paz territorial con enfoque en las temáticas, atendiendo 800 estudiantes de las I.E. Divino Niño de Cumbal, I.E. Bartolomé de la Florida y I.E. Pedro León Torres de Yacuanquer</p>
	<p>Se realizó la iteración en tres instituciones educativas: IE Divino Niño Jesús (Cumbal) IE Pedro León Torres (Yacuanquer), IE San Bartolomé (La Florida)</p>
	<p>Se encuentra en revisión por parte del DNP el proyecto formulado Construcción de estrategias de innovación educativa para aprender y mejorar competencias -CÁTEDRA FUTURO, por lo tanto la construcción de productos de apropiación tecnológica están sujetos al desarrollo del mismo,</p>
	<p>Iniciativas impulsadas mediante el fortalecimiento de proyectos en las 3 instituciones educativas intervenidas de los municipios de Cumbal. Yacuanquer y La Florida.</p>
	<p>Se crearon 3 festivales de cine en las instituciones intervenidas de los municipios de Yacuanquer, Cumbal y La Florida, en los siguientes temas: 3 eventos de emprendimiento verde, 1 evento de formación en robótica, guagua beet, 1 evento de escuela de la bicicleta. ,1 evento de formación docente copiar pegar crear.</p>
	<p>Está inmerso al proyecto: “Construcción de estrategias de innovación educativa para aprender y mejorar competencias -CÁTEDRA FUTURO- en las instituciones educativas del departamento de Nariño”, se encuentra sujeto a Disponibilidad presupuestal del Sistema General de Regalías.</p>
	<p>Se encuentra en revisión por parte del DNP el proyecto formulado Construcción de estrategias de innovación educativa para aprender y mejorar competencias -CÁTEDRA FUTURO, por lo tanto la construcción de productos de apropiación tecnológica están sujetos al desarrollo del mismo,</p>
	<p>Se realizó transferencia de recursos al fondo de servicios educativos a través de la Resolución 4496 de 3 de noviembre de 2017 para la dotación de mobiliario escolar a los E.E. Con implementación de Jornada Única en su componente pedagógico.</p>
ADMINISTRATIVA Y FINANCIERA	<p>En el marco del proyecto: Fortalecimiento de la capacidad organizacional de la Secretaria de Educación del Departamento de Nariño, se realizaron las siguientes actividades:</p>
	<p>El MEN emitió un concepto positivo en el mes de Julio de 2017, para continuar con el proceso de institucionalización, para ser aplicado en los EE de los 61 municipios no certificados de Nariño</p>
	<p>De acuerdo a las solicitudes presentadas por los municipios: Sapuyes, Barbacoas, Roberto Payan, Samaniego, Cumbal, Olaya Herrera, Buesaco, Leiva y Nariño, validaran las propuestas presentadas para la realizar el proceso de Institucionalización</p>
	<p>Se realizó asistencia técnica personalizadas algunas IE para que los PEI, después de resignificarlos o actualizarlos, envíen a Calidad Educativa, con el fin obtener su aprobación</p>
	<p>Nombramientos de vacantes definitivas a través del Banco de la Excelencia y con base en las necesidades repostadas por los Directivos Docentes de los Establecimientos educativos.</p>
	<p>reorganización de la planta docente con base en la información reportada en la plataforma GABO por los Directivos Docentes de los Establecimientos educativos.</p>
	<p>Taller en inducción y reintroducción a docentes, directivos docentes y administrativos de los Establecimientos Educativos.</p>
	<p>Taller de evaluación de desempeño sobre nuevos lineamientos de la CNSC</p>
	<p>Capacitación a los funcionarios de carrera administrativa de la sede central de la SED Nariño en: Presupuesto público, contratación estatal, funcionario público, gestión de talento humano, gestión documental, marco lógico y MGA, gerencia publica políticas públicas y derechos humanos, por la Escuela Superior de Administradores Públicos.</p>



Capación a funcionarios de sede central de SED Nariño en: Acoso laboral, manejo y uso de extintores.
4 Talleres sobre manejo de contratación de régimen especial hasta 20 SMLV y aspectos generales Ley 80 en los municipios de Pasto, Tumaco, La Unión y Tuquerres.
En comité directivo se planteó la necesidad de insistir ante la sede central de la Gobernación de Nariño, de manera específica con el Secretario de Hacienda del Departamento, la necesidad de destinar los recursos de libranzas que de manera verbal se afirma que existen un valor de dos mil millones de pesos para la construcción del archivo, sin tener respuesta alguna.
Igualmente se hizo la sugerencia ante el comité directivo que la tarea sea asignada a un abogado para que se hagan los trámites legales requeridos para la consecución de los recursos .
Se realizó consulta ante el Ministerio de Educación Nacional en el cual se manifiesta que "... le corresponde al Gobernador y Secretario de Educación garantizar el cumplimiento de los procesos Administrativos de la SED.
Se realizó la actualización del manual de funciones de la Planta administrativa de la Secretaria de Educación, con funcionarios y líderes de proceso.
Taller en Cultura del servicio y comunicación interna, pausas activas, jornada de salud, jornada para el fortalecimiento de ambiente laboral, capacitación higiene postural
Capacitación Tu equipo de trabajo el recursos más valioso.
Actividades de integración día de la mujer, día del trabajo y fin de año.
Se implementó el Plan de Bienestar Social Docentes y Directivos desde el mes de febrero de 2017.
Se realizó auditoria de seguimiento a los cuatro macro procesos certificados: Cobertura, Calidad Educativa, Recurso Humanos y Atención al Ciudadano, no se encontraron inconformidades, se adelanta consolidación indicadores macro procesos SED
Se implementó el Plan de Asistencia Técnica de la Secretaria de Educación del Departamento, realizado el portafolio de servicios del PAT, entregado por correo electrónico a toda la comunidad educativa y compartido en la página Web
El Plan de asistencia técnica de la SED Se encuentra empoderado, implementado y ejecutado, igualmente los planes parciales de cada dependencia

Fuente: Plan de Acción 30 de Diciembre de 2017



## 8. CONCLUSIONES

1. La Secretaría de Educación para ampliar la cobertura educativa implementa, fortalece y adopta una serie de estrategias que favorezcan el normal funcionamiento del sistema educativo, como: “Una Mirada Social y Objetiva, Búsqueda Activa de Niños, Niñas, Adolescentes y Jóvenes; Modelos Educativos Flexibles, Educación Inclusiva, Programa de Alimentación Escolar, Transporte Escolar, Administración de la Educación con Congregaciones Religiosas, Convenios con Organizaciones para el Fortalecimiento de la Educación, Proyecto “Vive la Educación”, Gestión Inter-Institucional SED Nariño – ICBF – Red Unidos-Más Familias en Acción.
2. Fortalecer la participación de la Educativa en decisiones sobre la localización, diseño, construcción y mantenimiento del sector educativo, así como la participación de estudiantes, docentes, padres de familia y otros, en la elaboración de manuales y programas de mantenimiento.
3. Con respecto a la demanda, sería necesario acompañar el financiamiento destinado a mejorar las condiciones materiales de vida de los sectores más pobres con políticas que promuevan o fortalezcan su capacidad de traducir necesidades educativas en demandas más calificadas. La baja calidad de la demanda educativa no afecta sólo a los sectores más pobres, sino que es un fenómeno más general y, en alguna medida. Producir cambios culturales en este ámbito compromete a todos los actores sociales, particularmente a los medios de comunicación y al sector empresario.



## 9. REFERENCIAS BIBLIOGRÁFICAS

[www.sednarino.gov.co](http://www.sednarino.gov.co) Subsecretaría Planeación, Cobertura, Subsecretaria de Calidad Educativa, Subsecretaria Administrativa y Financiera, Cátedra Futuro, [www.icfes.gov.co](http://www.icfes.gov.co), Plan de Participativo de desarrollo Departamental, “ Más y Mejor Educación en el Corazón del Mundo 2016-2019



## 10. ANEXOS

### DOCENTES CAPACITADOS JORNADA UNICA ESTABLECIMIENTOS EDUCATIVOS DE LOS 61 MUNICIPIOS NO CERTIFICADOS DE NARIÑO



**NOMBRE DE LA TEMÁTICA, PROGRAMA O PROYECTO: Seguimiento y acompañamiento a la actualización de los planes de área y aula según (Mallas de aprendizaje del MEN, los DBA y las matrices de referencia).**

NO.	NOMBRES Y APELLIDOS	IDENTIFICACIÓN	GENERO		CENTRO O INSTITUCION EDUCATIVA	MUNICIPIO	ZONA		CARGO	
			M	F			URBANA	RURAL	DIRECTIVO	DOCENTE
1	FANNY MATILDE PALACIOS ORDOÑEZ	30711330		X	INSTITUCION EDUCATIVA JUAN IGNACIO ORTIZ	ALBÁN	X			X
2	LILIA JOSEFINA OJEDA MOLINA	30708687		X	INSTITUCION EDUCATIVA JUAN IGNACIO ORTIZ	ALBÁN	X			X
3	CARMENZA IBARRA NARVAEZ	27096594		X	INSTITUCION EDUCATIVA JUAN IGNACIO ORTIZ	ALBÁN	X			X
4	EDUARDO PASAJE SALCEDO	5209966	X		INSTITUCION EDUCATIVA JUAN IGNACIO ORTIZ	ALBÁN	X			X
5	AMPARO DEL CARMEN URBANO ORDOÑEZ	27103113		X	INSTITUCION EDUCATIVA JUAN IGNACIO ORTIZ	ALBÁN	X		X	
6	RUBY ESPERANZA MUÑOZ ORTIZ	27097692		X	INSTITUCION EDUCATIVA JUAN IGNACIO ORTIZ	ALBÁN	X			X
7	RAMIRO JESUS FUERTES FUERTES	13009532	X		INSTITUCION EDUCATIVA JUAN IGNACIO ORTIZ	ALBÁN	X		X	

Fuente: Funcionario Subsecretaria de Calidad Educativa Edgar Quintero Año 2017

**NOMBRE DE LA TEMÁTICA, PROGRAMA O PROYECTO: Seguimiento y acompañamiento a la actualización de los planes de área y aula de las áreas de matemáticas y lenguaje, según (Mallas de aprendizaje del MEN, los DBA y las matrices de referencia).**

NO.	NOMBRES Y APELLIDOS	IDENTIFICACIÓN	GENERO		CENTRO O INSTITUCION EDUCATIVA	MUNICIPIO	ZONA		CARGO	
			M	F			URBANA	RURAL	DIRECTIVO	DOCENTE
1	MARLENY BURBANO DIAZ	27276217		X	INSTITUCION EDUCATIVA JUAN IGNACIO ORTIZ	ALBÁN	X			X
2	LILIA JOSEFINA OJEDA MOLINA	30708687		X	INSTITUCION EDUCATIVA JUAN IGNACIO ORTIZ	ALBÁN	X			X
3	CENON TOMAS REALPE OLIVA	12974616	X		INSTITUCION EDUCATIVA JUAN IGNACIO ORTIZ	ALBÁN	X			X
4	SONIA ADIELA CORTES ORDOÑEZ	27096999		X	INSTITUCION EDUCATIVA JUAN IGNACIO ORTIZ	ALBÁN	X			X
5	ROSA MATILDE LOPEZ DELGADO	27096572		X	INSTITUCION EDUCATIVA JUAN IGNACIO ORTIZ	ALBÁN	X			X
6	IVONNE ALEJANDRA MAYA DELGADO	1085298666		X	INSTITUCION EDUCATIVA JUAN IGNACIO ORTIZ	ALBÁN	X			X
7	EVA EUNICE BOLAÑOS ERAZO	27096773		X	INSTITUCION EDUCATIVA JUAN IGNACIO ORTIZ	ALBÁN	X			X
8	DANIEL ANDRES CALPA TELLO	1085248248	X		INSTITUCION EDUCATIVA JUAN IGNACIO ORTIZ	ALBÁN	X			X

Fuente: Funcionario Subsecretaria de Calidad Educativa Edgar Quintero Año 2017



**NOMBRE DE LA TEMÁTICA, PROGRAMA O PROYECTO: Seguimiento y acompañamiento a la actualización de los planes de área y aula de las áreas de matemáticas y lenguaje, según (Mallas de aprendizaje del MEN, los DBA y las matrices de referencia).**

N O.	NOMBRES Y APELLIDOS	IDENTIFICACIÓN	GENERO		CENTRO O INSTITUCION EDUCATIVA	MUNICIPIO	ZONA		CARGO	
			M	F			URBANA	RURAL	DIRECTIVO	DOCENTE
1	RICARDO PALACIOS ARCOS	5211815	X		INSTITUCION EDUCATIVA POLITECNICO JUAN BOLAÑOS	ALBÁN	X			X
2	EDGAR EDUARDO NARVAEZ MUÑOZ	5209972	X		INSTITUCION EDUCATIVA POLITECNICO JUAN BOLAÑOS	ALBÁN	X			X
3	MARIA TERESA DELGADO DE LOPEZ	27096443		X	INSTITUCION EDUCATIVA POLITECNICO JUAN BOLAÑOS	ALBÁN	X			X
4	OMERO SAUL BOLANOS BRAVO	19167447	X		INSTITUCION EDUCATIVA POLITECNICO JUAN BOLAÑOS	ALBÁN	X			X
5	FANNY MARIA PASAJE SALCEDO	27096457		X	INSTITUCION EDUCATIVA POLITECNICO JUAN BOLAÑOS	ALBÁN	X			X

Fuente: Funcionario Subsecretaría de Calidad Educativa Edgar Quintero Año 2017

**NOMBRE DE LA TEMÁTICA, PROGRAMA O PROYECTO: Seguimiento y acompañamiento a la actualización de los planes de área y aula de las áreas de matemáticas y lenguaje, según (Mallas de aprendizaje del MEN, los DBA y las matrices de referencia).**

NO.	NOMBRES Y APELLIDOS	IDENTIFICACIÓN	GENERO		CENTRO O INSTITUCION EDUCATIVA	MUNICIPIO	ZONA		CARGO	
			M	F			URBANA	RURAL	DIRECTIVO	DOCENTE
1	JUAN CARLOS TROYA	98394035	X		INSTITUCION EDUCATIVA SANTA TERESITA DE ALTAQUER	BARBACOAS		X		X
2	LIDIA DEL ROSARIO CAICEDO OVIEDO	59829456		X	INSTITUCION EDUCATIVA SANTA TERESITA DE ALTAQUER	BARBACOAS		X		X
3	ALEXANDER PAUL CHUQUIZAN SANTACRUZ	1088593099	X		INSTITUCION EDUCATIVA SANTA TERESITA DE ALTAQUER	BARBACOAS		X		X
4	CARMEN ELIZABETH VAZQUEZ ROSERO	27400137		X	INSTITUCION EDUCATIVA SANTA TERESITA DE ALTAQUER	BARBACOAS		X		X
5	VICTOR HUGO ROSERO BURBANO	12995845	X		INSTITUCION EDUCATIVA SANTA TERESITA DE ALTAQUER	BARBACOAS		X		X
6	ROSARIO EMILCE PANTOJA ROSERO	27086876		X	INSTITUCION EDUCATIVA SANTA TERESITA DE ALTAQUER	BARBACOAS		X		X
7	JAIME FRANCO ROCKE BENAVIDES	13009099	X		INSTITUCION EDUCATIVA SANTA TERESITA DE ALTAQUER	BARBACOAS		X		X
8	JORGE ALBERTO VELASCO FAJARDO	87550456	X		INSTITUCION EDUCATIVA SANTA	BARBACOAS		X		X



					TERESITA DE ALTAQUER				
9	CARMEN CECILIA MORA OVIEDO	36933061		X	INSTITUCION EDUCATIVA SANTA TERESITA DE ALTAQUER	BARBACOAS		X	X
10	ANIBAL LEONARDO ARAUJO VACA	12962959	X		INSTITUCION EDUCATIVA SANTA TERESITA DE ALTAQUER	BARBACOAS		X	X
11	JAIME SALOMON NARVAEZ GARCIA	87551110	X		INSTITUCION EDUCATIVA SANTA TERESITA DE ALTAQUER	BARBACOAS		X	X
12	MARTHA ARACELY PAY SILVA	59661405		X	INSTITUCION EDUCATIVA SANTA TERESITA DE ALTAQUER	BARBACOAS		X	X
13	AFRANIO HUMBERTO MEJIA SANCHEZ	12968142	X		INSTITUCION EDUCATIVA SANTA TERESITA DE ALTAQUER	BARBACOAS		X	X
14	JULIO CESAR TORO HERIRA	12970538	X		INSTITUCION EDUCATIVA SANTA TERESITA DE ALTAQUER	BARBACOAS		X	X
15	LUCY CARMELA ARAUJO FAJARDO	37084166		X	INSTITUCION EDUCATIVA SANTA TERESITA DE ALTAQUER	BARBACOAS		X	X
16	JENNY CAROLINA PRADO FAJARDO	108528324 4		X	INSTITUCION EDUCATIVA SANTA TERESITA DE ALTAQUER	BARBACOAS		X	X
17	WILSON RODRIGO ALPALA	87215345	X		INSTITUCION EDUCATIVA SANTA TERESITA DE ALTAQUER	BARBACOAS		X	X

Fuente: Funcionario Subsecretaria de Calidad Educativa Edgar Quintero Año 2017

**NOMBRE DE LA TEMÁTICA, PROGRAMA O PROYECTO: Seguimiento y acompañamiento a la actualización de los planes de área y aula de las áreas de matemáticas y lenguaje, según (Mallas de aprendizaje del MEN, los DBA y las matrices de referencia).**

NO.	NOMBRES Y APELLIDOS	IDENTIFICACIÓN	GENERO		CENTRO O INSTITUCION EDUCATIVA	MUNICIPIO	ZONA		CARGO	
			M	F			URBANA	RURAL	DIRECTIVO	DOCENTE
1	JUAN CARLOS TROYA	98394035	X		INSTITUCION EDUCATIVA SANTA TERESITA DE ALTAQUER	BARBACOAS		X		X
2	LIDIA DEL ROSARIO CAICEDO OVIEDO	59829456		X	INSTITUCION EDUCATIVA SANTA TERESITA DE ALTAQUER	BARBACOAS		X		X
3	ALEXANDER PAUL CHUQUIZAN SANTACRUZ	1088593099	X		INSTITUCION EDUCATIVA SANTA TERESITA DE ALTAQUER	BARBACOAS		X		X
4	CARMEN ELIZABETH VAZQUEZ ROSERO	27400137		X	INSTITUCION EDUCATIVA SANTA TERESITA DE ALTAQUER	BARBACOAS		X		X
5	VICTOR HUGO ROSERO BURBANO	12995845	X		INSTITUCION EDUCATIVA SANTA TERESITA DE ALTAQUER	BARBACOAS		X		X
6	ROSARIO EMILCE PANTOJA ROSERO	27086876		X	INSTITUCION EDUCATIVA SANTA TERESITA DE ALTAQUER	BARBACOAS		X		X





7	JAIME FRANCO ROCKE BENAVIDES	13009099	X		INSTITUCION EDUCATIVA SANTA TERESITA DE ALTAQUER	BARBACOAS		X		X
8	JORGE ALBERTO VELASCO FAJARDO	87550456	X		INSTITUCION EDUCATIVA SANTA TERESITA DE ALTAQUER	BARBACOAS		X		X
9	CARMEN CECILIA MORA OVIEDO	36933061		X	INSTITUCION EDUCATIVA SANTA TERESITA DE ALTAQUER	BARBACOAS		X		X
10	ANIBAL LEONARDO ARAUJO VACA	12962959	X		INSTITUCION EDUCATIVA SANTA TERESITA DE ALTAQUER	BARBACOAS		X		X
11	JAIME SALOMON NARVAEZ GARCIA	87551110	X		INSTITUCION EDUCATIVA SANTA TERESITA DE ALTAQUER	BARBACOAS		X		X
12	MARTHA ARACELY PAY SILVA	59661405		X	INSTITUCION EDUCATIVA SANTA TERESITA DE ALTAQUER	BARBACOAS		X		X
13	AFRANIO HUMBERTO MEJIA SANCHEZ	12968142	X		INSTITUCION EDUCATIVA SANTA TERESITA DE ALTAQUER	BARBACOAS		X		X
14	JULIO CESAR TORO HERIRA	12970538	X		INSTITUCION EDUCATIVA SANTA TERESITA DE ALTAQUER	BARBACOAS		X		X
15	LUCY CARMELA ARAUJO FAJARDO	37084166		X	INSTITUCION EDUCATIVA SANTA TERESITA DE ALTAQUER	BARBACOAS		X		X
16	JENNY CAROLINA PRADO FAJARDO	1085283244		X	INSTITUCION EDUCATIVA SANTA TERESITA DE ALTAQUER	BARBACOAS		X		X
17	WILSON RODRIGO ALPALA	87215345	X		INSTITUCION EDUCATIVA SANTA TERESITA DE ALTAQUER	BARBACOAS		X		X

Fuente: Funcionario Subsecretaria de Calidad Educativa Edgar Quintero Año 2017

**NOMBRE DE LA TEMÁTICA, PROGRAMA O PROYECTO: Seguimiento y acompañamiento a la actualización de los planes de área y aula de las áreas de matemáticas y lenguaje, según (Mallas de aprendizaje del MEN, los DBA y las matrices de referencia).**

NO.	NOMBRES Y APELLIDOS	IDENTIFICACIÓN	GÉNERO		CENTRO O INSTITUCION EDUCATIVA	MUNICIPIO	ZONA		CARGO	
			M	F			URBANA	RURAL	DIRECTIVO	DOCENTE
1	YOLANDA EUNICE LASSO IBARRA	27275249		X	INSTITUCION EDUCATIVA NUESTRA SEÑORA DE BELEN_SEDE SANTO DOMINGO SAVIO	BELÉN	X		X	
2	ALBA LUZ ARGOTE DELGADO	27276259		X	INSTITUCION EDUCATIVA NUESTRA SEÑORA DE BELEN_SEDE SANTO DOMINGO SAVIO	BELÉN	X			X
3	MELVA BRAVO BOLAÑOS	27275406		X	INSTITUCION EDUCATIVA NUESTRA SEÑORA DE BELEN_SEDE SANTO DOMINGO SAVIO	BELÉN	X			X
4	SILVIO BOLAÑOS BRAVO	87245468	X		INSTITUCION EDUCATIVA NUESTRA SEÑORA DE BELEN_SEDE SANTO DOMINGO SAVIO	BELÉN	X			X
5	ELSSY DEL SOCORRO ORDÓÑEZ	27276014		X	INSTITUCION	BELÉN	X			X



	DELGADO				EDUCATIVA NUESTRA SEÑORA DE BELEN_SEDE SANTO DOMINGO SAVIO					
6	CARMEN GOMEZ BOLAÑOS	27275700		X	INSTITUCION EDUCATIVA NUESTRA SEÑORA DE BELEN_SEDE SANTO DOMINGO SAVIO	BELÉN	X			X
7	OLGA BRAVO BOLAÑOS	27276012		X	INSTITUCION EDUCATIVA NUESTRA SEÑORA DE BELEN_SEDE SANTO DOMINGO SAVIO	BELÉN	X			X
8	IRMA GOMEZ BRAVO	27278886		X	INSTITUCION EDUCATIVA NUESTRA SEÑORA DE BELEN_SEDE SANTO DOMINGO SAVIO	BELÉN	X			X
9	MARIA FANY ORDOÑEZ MUNOZ	27276638		X	INSTITUCION EDUCATIVA NUESTRA SEÑORA DE BELEN_SEDE SANTO DOMINGO SAVIO	BELÉN	X			X
10	MARIA LOURDES ARGOTE DELGADO	27275869		X	INSTITUCION EDUCATIVA NUESTRA SEÑORA DE BELEN_SEDE SANTO DOMINGO SAVIO	BELÉN	X			X
11	LIDA ESTELA GOMEZ ORDOÑEZ	27274825		X	INSTITUCION EDUCATIVA NUESTRA SEÑORA DE BELEN_SEDE SANTO DOMINGO SAVIO	BELÉN	X			X
12	GLORIA AMPARO ORDOÑEZ ORDOÑEZ	27278758		X	INSTITUCION EDUCATIVA NUESTRA SEÑORA DE BELEN_SEDE SANTO DOMINGO SAVIO	BELÉN	X			X
13	BERNARDA ZAMBRANO ZAMBRANO	27278877		X	INSTITUCION EDUCATIVA NUESTRA SEÑORA DE BELEN_SEDE SANTO DOMINGO SAVIO	BELÉN	X			X
14	MARIA DORIS ORTEGA GALLARDO	51651894		X	INSTITUCION EDUCATIVA NUESTRA SEÑORA DE BELEN_SEDE SANTO DOMINGO SAVIO	BELÉN	X			X
15	MARIA ISABEL CERON DE BRAVO	27278717		X	INSTITUCION EDUCATIVA NUESTRA SEÑORA DE BELEN_SEDE SANTO DOMINGO SAVIO	BELÉN	X			X
16	ERMINDA MELVA ORDOÑEZ ARGOTE	27275591		X	INSTITUCION EDUCATIVA NUESTRA SEÑORA DE BELEN_SEDE SANTO DOMINGO SAVIO	BELÉN	X			X
17	BLANCA NIVIA ORDOÑEZ DE ORDOÑEZ	27278753		X	INSTITUCION EDUCATIVA NUESTRA SEÑORA DE BELEN_SEDE SANTO DOMINGO SAVIO	BELÉN	X			X
18	ALICIA MORCILLO BRAVO	27275590		X	INSTITUCION EDUCATIVA NUESTRA SEÑORA DE BELEN_SEDE SANTO DOMINGO SAVIO	BELÉN	X			X
19	BIBIANA BOLAÑOS SOLARTE	27279116		X	INSTITUCION EDUCATIVA NUESTRA SEÑORA DE	BELÉN	X			X



					BELEN_SEDE SANTO DOMINGO SAVIO				
20	RUBIO BRAVO ORTIZ	5275649	X		INSTITUCION EDUCATIVA NUESTRA SEÑORA DE BELEN_SEDE SANTO DOMINGO SAVIO	BELÉN	X		X

Fuente: Funcionario Subsecretaria de Calidad Educativa Edgar Quintero Año 2017

**NOMBRE DE LA TEMÁTICA, PROGRAMA O PROYECTO: Seguimiento y acompañamiento a la actualización de los planes de área y aula de las áreas de matemáticas y lenguaje, según (Mallas de aprendizaje del MEN, los DBA y las matrices de referencia).**

NO.	NOMBRES Y APELLIDOS	IDENTIFICACIÓN	GENERO		CENTRO O INSTITUCION EDUCATIVA	MUNICIPIO	ZONA	CARGO			
			M	F				URBANA	RURAL	DIRECTIVO	DOCENTE
1	YOLANDA EUNICE LASSO IBARRA	27275249		X	INSTITUCION EDUCATIVA NUESTRA SEÑORA DE BELEN_SEDE SANTO DOMINGO SAVIO	BELÉN	X			X	
2	ALBA LUZ ARGOTE DELGADO	27276259		X	INSTITUCION EDUCATIVA NUESTRA SEÑORA DE BELEN_SEDE SANTO DOMINGO SAVIO	BELÉN	X				X
3	MELVA BRAVO BOLAÑOS	27275406		X	INSTITUCION EDUCATIVA NUESTRA SEÑORA DE BELEN_SEDE SANTO DOMINGO SAVIO	BELÉN	X				X
4	SILVIO BOLAÑOS BRAVO	87245468	X		INSTITUCION EDUCATIVA NUESTRA SEÑORA DE BELEN_SEDE SANTO DOMINGO SAVIO	BELÉN	X				X
5	ELSSY DEL SOCORRO ORDOÑEZ DELGADO	27276014		X	INSTITUCION EDUCATIVA NUESTRA SEÑORA DE BELEN_SEDE SANTO DOMINGO SAVIO	BELÉN	X				X
6	CARMEN GOMEZ BOLAÑOS	27275700		X	INSTITUCION EDUCATIVA NUESTRA SEÑORA DE BELEN_SEDE SANTO DOMINGO SAVIO	BELÉN	X				X
7	OLGA BRAVO BOLAÑOS	27276012		X	INSTITUCION EDUCATIVA NUESTRA SEÑORA DE BELEN_SEDE SANTO DOMINGO SAVIO	BELÉN	X				X
8	IRMA GOMEZ BRAVO	27278886		X	INSTITUCION EDUCATIVA NUESTRA SEÑORA DE BELEN_SEDE SANTO DOMINGO SAVIO	BELÉN	X				X
9	MARIA FANY ORDOÑEZ MUNOZ	27276638		X	INSTITUCION EDUCATIVA	BELÉN	X				X



					NUESTRA SEÑORA DE BELEN_SEDE SANTO DOMINGO SAVIO					
10	MARIA LOURDES ARGOTE DELGADO	27275869		X	INSTITUCION EDUCATIVA NUESTRA SEÑORA DE BELEN_SEDE SANTO DOMINGO SAVIO	BELÉN	X			X
11	LIDA ESTELA GOMEZ ORDOÑEZ	27274825		X	INSTITUCION EDUCATIVA NUESTRA SEÑORA DE BELEN_SEDE SANTO DOMINGO SAVIO	BELÉN	X			X
12	GLORIA AMPARO ORDOÑEZ ORDOÑEZ	27278758		X	INSTITUCION EDUCATIVA NUESTRA SEÑORA DE BELEN_SEDE SANTO DOMINGO SAVIO	BELÉN	X			X
13	BERNARDA ZAMBRANO ZAMBRANO	27278877		X	INSTITUCION EDUCATIVA NUESTRA SEÑORA DE BELEN_SEDE SANTO DOMINGO SAVIO	BELÉN	X			X
14	MARIA DORIS ORTEGA GALLARDO	51651894		X	INSTITUCION EDUCATIVA NUESTRA SEÑORA DE BELEN_SEDE SANTO DOMINGO SAVIO	BELÉN	X			X
15	MARIA ISABEL CERON DE BRAVO	27278717		X	INSTITUCION EDUCATIVA NUESTRA SEÑORA DE BELEN_SEDE SANTO DOMINGO SAVIO	BELÉN	X			X
16	ERMINDA MELVA ORDOÑEZ ARGOTE	27275591		X	INSTITUCION EDUCATIVA NUESTRA SEÑORA DE BELEN_SEDE SANTO DOMINGO SAVIO	BELÉN	X			X
17	BLANCA NIVIA ORDOÑEZ DE ORDOÑEZ	27278753		X	INSTITUCION EDUCATIVA NUESTRA SEÑORA DE BELEN_SEDE SANTO DOMINGO SAVIO	BELÉN	X			X
18	ALICIA MORCILLO BRAVO	27275590		X	INSTITUCION EDUCATIVA NUESTRA SEÑORA DE BELEN_SEDE SANTO DOMINGO SAVIO	BELÉN	X			X
19	BIBIANA BOLAÑOS SOLARTE	27279116		X	INSTITUCION EDUCATIVA NUESTRA SEÑORA DE BELEN_SEDE SANTO DOMINGO SAVIO	BELÉN	X			X

Fuente: Funcionario Subsecretaria de Calidad Educativa Edgar Quintero Año 2017

**NOMBRE DE LA TEMÁTICA, PROGRAMA O PROYECTO: Seguimiento y acompañamiento a la actualización de los planes de área y aula de las áreas de matemáticas y lenguaje, según (Mallas de aprendizaje del MEN, los DBA y las matrices de referencia).**

NO.	NOMBRES Y APELLIDOS	IDENTIFICACIÓN	GENERO		CENTRO O INSTITUCION EDUCATIVA	MUNICIPIO	ZONA		CARGO	
			M	F			URBANA	RURAL	DIRECTIVO	DOCENTE
1	AMANDA LILIANA REVELO CORDOBA	27175695		X	INSTITUCION EDUCATIVA DIVINO NIÑO JESUS	CUMBAL	X			X
2	MARY LUCY LOPEZ OVIEDO	27174232			INSTITUCION EDUCATIVA DIVINO NIÑO JESUS	CUMBAL	X			X
3	ELSA LILIANA ERAZO BENAVIDES	27174816			INSTITUCION EDUCATIVA DIVINO NIÑO JESUS	CUMBAL	X			X
4	LIBIA ESPERANZA ROSERO HERRERA	27173325			INSTITUCION EDUCATIVA DIVINO NIÑO JESUS	CUMBAL	X			X
5	ANA LUCIA DEL CARMEN ARCOS ROSERO	27174047			INSTITUCION EDUCATIVA DIVINO NIÑO JESUS	CUMBAL	X			X
6	EDGAR GUILLERMO BENAVIDES BENAVIDES	5239765	X		INSTITUCION EDUCATIVA DIVINO NIÑO JESUS	CUMBAL	X			X
7	GUILLERMO LEON SOTO VINUEZA	87510198	X		INSTITUCION EDUCATIVA DIVINO NIÑO JESUS				X	
8	ROSALBA BURBANO HERNANDEZ	27173863			INSTITUCION EDUCATIVA DIVINO NIÑO JESUS				X	
9	NOHEMY MARY MOLINA	27178096			INSTITUCION EDUCATIVA DIVINO NIÑO JESUS	CUMBAL	X			X
10	ROSA ALBA CHIRAN CAIPE	27211773			INSTITUCION EDUCATIVA DIVINO NIÑO JESUS	CUMBAL	X			X
11	ROSA ELVIRA GUADIR PAGUAY	59178523			INSTITUCION EDUCATIVA DIVINO NIÑO JESUS	CUMBAL	X			X

Fuente: Funcionario Subsecretaria de Calidad Educativa Franklin Guerrero Año 2017

**NOMBRE DE LA TEMÁTICA, PROGRAMA O PROYECTO: Seguimiento y acompañamiento a la actualización de los planes de área y aula de las áreas de matemáticas y lenguaje, según (Mallas de aprendizaje del MEN, los DBA y las matrices de referencia).**

NO.	NOMBRES Y APELLIDOS	IDENTIFICACIÓN	GENERO		CENTRO O INSTITUCION EDUCATIVA	MUNICIPIO	ZONA		CARGO	
			M	F			URBANA	RURAL	DIRECTIVO	DOCENTE
1	MARIO EFREN RUBIO NARVAEZ	98390834	X		INSTITUCION EDUCATIVA JESUS DE PRAGA	SANDONÁ		X	X	
2	MIREYA DE JESUS CABRERA NARVAEZ	27434089		X	INSTITUCION EDUCATIVA JESUS DE PRAGA	SANDONÁ		X		X
3	JULIO HUMBERTO ARBOLEDA CABRERA	5332690	X		INSTITUCION EDUCATIVA JESUS DE PRAGA	SANDONÁ		X		X
4	ADRIANA ISABEL NARVAEZ NARVAEZ	27432862		X	INSTITUCION EDUCATIVA JESUS DE PRAGA	SANDONÁ		X		X
5	BLANCA LUCIA MENESES MORA	27432004		X	INSTITUCION EDUCATIVA JESUS DE PRAGA	SANDONÁ		X		X
6	CARLOS ALBERTO MAYA BOTINA	87570299	X		INSTITUCION EDUCATIVA JESUS DE PRAGA	SANDONÁ		X		X
7	JOSE SILVIO CAICEDO GAVIRIA	87572062	X		INSTITUCION EDUCATIVA JESUS DE PRAGA	SANDONÁ		X		X
8	FANNY MARGOTH BOLAÑOS LEGARDA	30739240		X	INSTITUCION EDUCATIVA JESUS DE PRAGA	SANDONÁ		X		X
9	GLORIA ALICIA VALLEJOS YELA	36930974		X	INSTITUCION EDUCATIVA JESUS DE PRAGA	SANDONÁ		X		X
10	BETTY AMALIA ENRIQUEZ CABRERA	27433920		X	INSTITUCION EDUCATIVA JESUS DE PRAGA	SANDONÁ		X		X
11	JORGE ORLANDO MENESES LOPEZ	87570288	X		INSTITUCION EDUCATIVA JESUS DE PRAGA	SANDONÁ		X		X
12	JUAN GABRIEL CORDOBA OBANDO	87571024	X		INSTITUCION EDUCATIVA	SANDONÁ		X		X



					JESUS DE PRAGA				
13	JAIRO GIRALDO LOPEZ DELGADO	87570880	X		INSTITUCION EDUCATIVA JESUS DE PRAGA	SANDONÁ		X	X
14	OLGA LIDIA MONCAYO BEJARANO	27434441		X	INSTITUCION EDUCATIVA JESUS DE PRAGA	SANDONÁ		X	X
15	ANA ALICIA TOBAR HERNANDEZ	27432807		X	INSTITUCION EDUCATIVA JESUS DE PRAGA	SANDONÁ		X	X
16	HUGO RODRIGO ESPANA CORDOBA	5332720		X	INSTITUCION EDUCATIVA JESUS DE PRAGA	SANDONÁ		X	X
17	FLOR MARIA DEL S. BOLANOS ZAMBRANO	27431981		X	INSTITUCION EDUCATIVA JESUS DE PRAGA	SANDONÁ		X	X

Fuente: Funcionario Subsecretaria de Calidad Educativa Edgar Quintero Año 2017

**NOMBRE DE LA TEMÁTICA, PROGRAMA O PROYECTO: Seguimiento y acompañamiento a la actualización de los planes de área y aula de las áreas de matemáticas y lenguaje, según (Mallas de aprendizaje del MEN, los DBA y las matrices de referencia).**

NO.	NOMBRES Y APELLIDOS	IDENTIFICACIÓN	GENER O		CENTRO O INSTITUCION EDUCATIVA	MUNICIPIO	ZONA		CARGO	
			M	F			URBANA	RURAL	DIRECTIVO	DOCENTE
1	YESID ANDRES GONZALEZ MELO	12749138	X		INSTITUCION EDUCATIVA NUESTRA SEÑORA DE LOURDES	SANTACRUZ		X		X
2	NIDIA MAGOLA CARANGUAY SURATA	27455810		X	INSTITUCION EDUCATIVA NUESTRA SEÑORA DE LOURDES	SANTACRUZ		X		X
3	CLAUDIA MARYSOL TORRES CABEZAS	59795317		X	INSTITUCION EDUCATIVA NUESTRA SEÑORA DE LOURDES	SANTACRUZ		X		X
4	ANA DEL ROSARIO BURGOS CARANGUAY	27455560		X	INSTITUCION EDUCATIVA NUESTRA SEÑORA DE LOURDES	SANTACRUZ		X		X
5	ROVIRA DEL CARMEN MELO LOPEZ	59793029		X	INSTITUCION EDUCATIVA NUESTRA SEÑORA DE LOURDES	SANTACRUZ		X		X
6	MABEL DEL CARMEN MONTENEGRO VELASCO	27455788		X	INSTITUCION EDUCATIVA NUESTRA SEÑORA DE LOURDES	SANTACRUZ		X	X	

Fuente: Funcionario Subsecretaria de Calidad Educativa Edgar Quintero Año 2017



**NOMBRE DE LA TEMÁTICA, PROGRAMA O PROYECTO: Seguimiento y acompañamiento a la actualización de los planes de área y aula de las áreas de matemáticas y lenguaje, según (Mallas de aprendizaje del MEN, los DBA y las matrices de referencia).**

NO.	NOMBRES Y APELLIDOS	IDENTIFICACIÓN	GENERO		CENTRO O INSTITUCION EDUCATIVA	MUNICIPIO	ZONA		CARGO	
			M	F			URBANA	RURAL	DIRECTIVO	DOCENTE
1	LUCY DEL CARMEN DELGADO PEREZ	27424499		X	INSTITUCION EDUCATIVA SAN SEBASTIAN DE YASCUAL	TÚQUERRES		X		X
2	SANDRA LILIANA ARCINIEGAS BASTIDAS	36930672		X	INSTITUCION EDUCATIVA SAN SEBASTIAN DE YASCUAL	TÚQUERRES		X		X
3	YANET DEL CARMEN CHAUCANEZ MAYA	36934193		X	INSTITUCION EDUCATIVA SAN SEBASTIAN DE YASCUAL	TÚQUERRES		X		X
4	LUZ ARIELA VELASQUEZ CHAUCANES	27531827		X	CENTRO EDUCATIVO LA ENSILLADA	TÚQUERRES		X		X
5	CARLOS GUILLERMO CORAL	13066019	X		CENTRO EDUCATIVO LA ENSILLADA	TÚQUERRES		X		X
6	NANCY DEL ROSARIO REGALADO MORENO	36933558		X	INSTITUCION EDUCATIVA SAN SEBASTIAN DE YASCUAL	TÚQUERRES		X		X
7	HENRY YESITH CARRERA RODRIGUEZ	13066065	X		CENTRO EDUCATIVO LAS MINAS	TÚQUERRES		X		X
8	SEGUNDO TOMAS MORA	13061879	X		INSTITUCION EDUCATIVA SAN SEBASTIAN DE YASCUAL	TÚQUERRES		X		X
9	CARLOS ARMANDO MERA ESPINOSA	13066218	X		CENTRO EDUCATIVO QUEBRADA OSCURA	TÚQUERRES		X		X
10	FRANCISCO MIGUEL CUCAS NASNER	13066864	X		CENTRO EDUCATIVO QUEBRADA OSCURA_TUQUERRES	TÚQUERRES		X		X
11	ALVARO ARTEMIO IPAZ MAYA	13066188	X		CENTRO EDUCATIVO SANTA CECILIA PANAMAL	TÚQUERRES		X		X
12	FRANCO MANOLO VILLOTA CORAL	12973955	X		INSTITUCION EDUCATIVA SAN SEBASTIAN DE YASCUAL	TÚQUERRES		X	X	

Fuente: Funcionario Subsecretaria de Calidad Educativa Edgar Quintero Año 2017



**NOMBRE DE LA TEMÁTICA, PROGRAMA O PROYECTO: Seguimiento y acompañamiento a la actualización de los planes de área y aula de las áreas de matemáticas y lenguaje, según (Mallas de aprendizaje del MEN, los DBA y las matrices de referencia).**

NO.	NOMBRES Y APELLIDOS	IDENTIFICACIÓN	GENERO		CENTRO O INSTITUCION EDUCATIVA	MUNICIPIO	ZONA		CARGO	
			M	F			URBANA	RURAL	DIRECTIVO	DOCENTE
1	GUILLERMO LEON SOTO VINUEZA	87,510,198	X		INSTITUCION EDUCATIVA DIVINO NIÑO JESUS	CUMBAL	X		X	
2	ROSALBABURBANO HERNANDEZ	27,173,863		X	INSTITUCION EDUCATIVA DIVINO NIÑO JESUS	CUMBAL	X		X	
3	CECILIO MARTINEZ GOMEZ	5,339,696	X		INSTITUCION EDUCATIVA DIVINO NIÑO JESUS	CUMBAL	X		X	
4	ELSA LILIANA ERAZO BENAVIDEZ	27,174,816		X	INSTITUCION EDUCATIVA DIVINO NIÑO JESUS	CUMBAL	X		X	
5	ANA LUCIA DEL CARMEN ARCOS ROSERO	27,174,045		X	INSTITUCION EDUCATIVA DIVINO NIÑO JESUS	CUMBAL	X			X
6	AURA MAGDALENA BUCHELY BAMONTE	27,173,014		X	INSTITUCION EDUCATIVA DIVINO NIÑO JESUS	CUMBAL	X			X
7	AMPARO DEL ROSARIO MORENO HERRERA	27,174,669		X	INSTITUCION EDUCATIVA DIVINO NIÑO JESUS	CUMBAL	X			X
8	CARIDAD NARCISA HERRERA PERUGACHE	27,175,229		X	INSTITUCION EDUCATIVA DIVINO NIÑO JESUS	CUMBAL	X			X
9	INES MARIA ERAZO RAMIREZ	30,720,680		X	INSTITUCION EDUCATIVA DIVINO NIÑO JESUS	CUMBAL	X			X
10	RUT NUBIA ESCOBAR RUEDA	30,728,736		X	INSTITUCION EDUCATIVA DIVINO NIÑO JESUS	CUMBAL	X			X
11	YOLANDA DEL CARMEN PATIÑO LOPEZ	27,173,431		X	INSTITUCION EDUCATIVA DIVINO NIÑO JESUS	CUMBAL	X			X
12	ALBA TERESA ERAZO DE VILLOTA	27,173,056		X	INSTITUCION EDUCATIVA DIVINO NIÑO JESUS	CUMBAL	X			X
13	ANA LILIANA ESCOBAR LOPEZ	59,178,474		X	INSTITUCION EDUCATIVA DIVINO NIÑO JESUS	CUMBAL	X			X
14	CARMEN GRACIELA ROSERO HERRERA	27,173,604		X	INSTITUCION EDUCATIVA DIVINO NIÑO JESUS	CUMBAL	X			X
15	CONSUELO DEL ROSARIO DELGADO BOLAÑOS	27,173,670		X	INSTITUCION EDUCATIVA DIVINO NIÑO JESUS	CUMBAL	X			X
16	DOLORES INES BENAVIDES BUCHELI	27,172,997		X	INSTITUCION EDUCATIVA DIVINO NIÑO JESUS	CUMBAL	X			X
17	DORIS AMPARO OÑATE	27,173,365		X	INSTITUCION EDUCATIVA DIVINO NIÑO JESUS	CUMBAL	X			X
18	HILDA MARILY ARELLANO MITIS	27,177,445		X	INSTITUCION EDUCATIVA DIVINO NIÑO JESUS	CUMBAL	X			X
19	INES CLEMENCIA PATIÑO VILLAREAL	27,173,435		X	INSTITUCION EDUCATIVA DIVINO NIÑO JESUS	CUMBAL	X			X
20	JULIA ISABEL ARCOS ROSERO	27,174,345		X	INSTITUCION EDUCATIVA DIVINO NIÑO JESUS	CUMBAL	X			X
21	LUCRECIA COLIMBA TAIMAL	59,585,653		X	INSTITUCION EDUCATIVA DIVINO NIÑO JESUS	CUMBAL	X			X
22	LUIS CARLOS IMBAGO MOLINA	87,514,850	X		INSTITUCION EDUCATIVA DIVINO NIÑO JESUS	CUMBAL	X			X
23	MARISOL DEL CONSUELO TARAPUES TAIMAL	1,144,046,764		X	INSTITUCION EDUCATIVA DIVINO NIÑO JESUS	CUMBAL	X			X
24	MARY LUCI LOPEZ OVIEDO	27,174,232		X	INSTITUCION EDUCATIVA DIVINO NIÑO JESUS	CUMBAL	X			X
25	MARIZA MIREYA MORENO PORTILLA	27,174,498		X	INSTITUCION EDUCATIVA DIVINO NIÑO JESUS	CUMBAL	X			X
26	MYRIAM DELFINA FRAGA ROSERO	27,172,841		X	INSTITUCION EDUCATIVA DIVINO NIÑO JESUS	CUMBAL	X			X
27	NELLY MERCEDES IMBACUAN MEDINA	27,173,849		X	INSTITUCION EDUCATIVA DIVINO NIÑO JESUS	CUMBAL	X			X
28	NOHEMY MARY MOLINA	27,178,096		X	INSTITUCION EDUCATIVA DIVINO NIÑO JESUS	CUMBAL	X			X
29	PATRIK LEONEL ERAZO DELGADO	98,399,450	X		INSTITUCION EDUCATIVA DIVINO NIÑO JESUS	CUMBAL	X			X
30	TERESA DE JESUS ESCOBAR MONTENEGRO	27,174,777		X	INSTITUCION EDUCATIVA DIVINO NIÑO JESUS	CUMBAL	X			X
31	TULIO HERNAN REVELO	5,259,903	X		INSTITUCION EDUCATIVA DIVINO NIÑO JESUS	CUMBAL	X			X
32	YOLANDA FABIOLA ROSERO HERNANDEZ	30,722,962		X	INSTITUCION EDUCATIVA DIVINO NIÑO JESUS	CUMBAL	X			X
33	ALBA NELLY CUAICAL TAPIE	27,177,644		X	INSTITUCION EDUCATIVA DIVINO NIÑO JESUS	CUMBAL	X			X
34	ANA CECILIA TOBAR CHAMORRO	27,210,200		X	INSTITUCION EDUCATIVA DIVINO NIÑO JESUS	CUMBAL	X			X





35	AMANDA LILIANA REVELO CORDOBA	27,175,695		X	INSTITUCION EDUCATIVA DIVINO NIÑO JESUS	CUMBAL	X			X
36	CARLOS ALBERTO MORILLO RAMIREZ	5,239,549	X		INSTITUCION EDUCATIVA DIVINO NIÑO JESUS	CUMBAL	X			X
37	DOLORES MARLENY BURBANO HERNANDEZ	27,175,961		X	INSTITUCION EDUCATIVA DIVINO NIÑO JESUS	CUMBAL	X			X
38	DORIS JOSEFA HERRERA MEDINA	27,174,196		X	INSTITUCION EDUCATIVA DIVINO NIÑO JESUS	CUMBAL	X			X
39	EDGAR GUILLERMO BENAVIDES BENAVIDES	5,239,765	X		INSTITUCION EDUCATIVA DIVINO NIÑO JESUS	CUMBAL	X			X
40	ELSA NOHEMY CHIRAN CHIRAN	1,088,589,087		X	INSTITUCION EDUCATIVA DIVINO NIÑO JESUS	CUMBAL	X			X
41	GLADIS BEATRIZ CUMBALAZA CHIRAN	1,088,591,986		X	INSTITUCION EDUCATIVA DIVINO NIÑO JESUS	CUMBAL	X			X
42	JORGE LEANDRO RUEDA CONCHA	87,511,204	X		INSTITUCION EDUCATIVA DIVINO NIÑO JESUS	CUMBAL	X			X
43	JOSE AURELIO REINA PORTILLA	87,510,187	X		INSTITUCION EDUCATIVA DIVINO NIÑO JESUS	CUMBAL	X			X
44	JOSE JAVIER PANTOJA RODRIGUEZ	87,512,338	X		INSTITUCION EDUCATIVA DIVINO NIÑO JESUS	CUMBAL	X			X
45	JESUS ALEXANDER HURTADO	98,400,556	X		INSTITUCION EDUCATIVA DIVINO NIÑO JESUS	CUMBAL	X			X
46	HECTOR EFRAIN CABRERA ARELLANO	87,512,578	X		INSTITUCION EDUCATIVA DIVINO NIÑO JESUS	CUMBAL	X			X
47	LIBIA ESPERANZA ROSERO HERRERA	27,173,325		X	INSTITUCION EDUCATIVA DIVINO NIÑO JESUS	CUMBAL	X			X
48	MACARIO CORNELIO ESCOBAR VILLACRIZ	87,510,506	X		INSTITUCION EDUCATIVA DIVINO NIÑO JESUS	CUMBAL	X			X
49	MARTHA LUCIA CHALPARIZAN CHALPARIZAN	27,177,599		X	INSTITUCION EDUCATIVA DIVINO NIÑO JESUS	CUMBAL	X			X
50	MARTHA YAQUELINE CUAICAL TAIMAL	1,088,588,817		X	INSTITUCION EDUCATIVA DIVINO NIÑO JESUS	CUMBAL	X			X
51	MILTON LAUREANO CORDOBA OVIEDO	5,239,589	X		INSTITUCION EDUCATIVA DIVINO NIÑO JESUS	CUMBAL	X			X
52	MIRIAM ALBA CUAICAL	27,173,351		X	INSTITUCION EDUCATIVA DIVINO NIÑO JESUS	CUMBAL	X			X
53	ROBERTH LUIS VALENZUELA COLIMBA	87,511,439	X		INSTITUCION EDUCATIVA DIVINO NIÑO JESUS	CUMBAL	X			X
54	ROMELIO ELISEO SALAS RIOS	5,239,580	X		INSTITUCION EDUCATIVA DIVINO NIÑO JESUS	CUMBAL	X			X
55	ROSA ELVIRA GUADIR PAGUAY	59,178,523		X	INSTITUCION EDUCATIVA DIVINO NIÑO JESUS	CUMBAL	X			X
56	SEGUNDO POLIVIO TAPIE ALPALA	87,511,168	X		INSTITUCION EDUCATIVA DIVINO NIÑO JESUS	CUMBAL	X			X
57	TANIA MILENA PASTAS QUENAN	27,177,706		X	INSTITUCION EDUCATIVA DIVINO NIÑO JESUS	CUMBAL	X			X
58	WILLIAM ANDRES PUERRES TARAPUES	1,088,589,995	X		INSTITUCION EDUCATIVA DIVINO NIÑO JESUS	CUMBAL	X			X
59	ZOLA FLOR SOLIS IMBACUAN	27,173,678		X	INSTITUCION EDUCATIVA DIVINO NIÑO JESUS	CUMBAL	X			X
60	FRANKLIN ORLANDO VALENZUELA COLIMBA	87,514,462	X		INSTITUCION EDUCATIVA DIVINO NIÑO JESUS	CUMBAL	X			X
61	JIMENA DEL CARMEN PANTOJA LOPEZ	27,177,679		X	INSTITUCION EDUCATIVA DIVINO NIÑO JESUS	CUMBAL	X			X
62	SANDRA MONICA BURBANO HERNANDEZ	59,585,847		X	INSTITUCION EDUCATIVA DIVINO NIÑO JESUS	CUMBAL	X			X
63	ROSA ALBA CHIRAN CAIPE	27,211,773		X	INSTITUCION EDUCATIVA DIVINO NIÑO JESUS	CUMBAL	X			X
64	ROSARIO DEL CARMEN TIPAZ ALPALA	1,088,589,123		X	INSTITUCION EDUCATIVA DIVINO NIÑO JESUS	CUMBAL	X			X
65	WALTER SMITH ZAMORA RODRIGUEZ	1,110,546,942	X		INSTITUCION EDUCATIVA DIVINO NIÑO JESUS	CUMBAL	X			X

Fuente: Funcionario Subsecretaria de Calidad Educativa Franklin Guerrero Año 2017



**NOMBRE DE LA TEMÁTICA, PROGRAMA O PROYECTO: Seguimiento y acompañamiento a la actualización de los planes de área y aula de las áreas de matemáticas y lenguaje, según (Mallas de aprendizaje del MEN, los DBA y las matrices de referencia).**

NO.	NOMBRES Y APELLIDOS	IDENTIFICACIÓN	GENERO		CENTRO O INSTITUCION EDUCATIVA	MUNICIPIO	ZONA		CARGO	
			M	F			URBANA	RURAL	DIRECTIVO	DOCENTE
1	ERAZO BENAVIDES FRANCISCO JAVIER	12748792	X		INSTITUCION EDUCATIVA ANDES DE CUICAL	CUMBAL		X		X
2	CAIPE QUENAN LUIS IVAN	12989663	X		INSTITUCION EDUCATIVA ANDES DE CUICAL	CUMBAL		X	X	
3	ROSETO ALPALA JOHN MIGUEL	12989983	X		INSTITUCION EDUCATIVA ANDES DE CUICAL	CUMBAL		X		X
4	ESCOBAR CONCHA MARY LUZ	27082202		X	INSTITUCION EDUCATIVA ANDES DE CUICAL	CUMBAL		X		X
5	HERNANDEZ BENAVIDES ZOILA MARIELA	27173583		X	INSTITUCION EDUCATIVA ANDES DE CUICAL	CUMBAL		X		X
6	REVELO RIVERA ZOILA ROVIRA	27173613		X	INSTITUCION EDUCATIVA ANDES DE CUICAL	CUMBAL		X		X
7	LOPEZ CALPA IRMA JULIETA	27174668		X	INSTITUCION EDUCATIVA ANDES DE CUICAL	CUMBAL		X		X
8	CUAICAL TAPIE AURA ROSA	27175203		X	INSTITUCION EDUCATIVA ANDES DE CUICAL	CUMBAL		X		X
9	COLIMBA TAIMAL BLANCA LYDIA	27175721		X	INSTITUCION EDUCATIVA ANDES DE CUICAL	CUMBAL		X		X
10	MORENO ROMAN OLGA INES	36756891		X	INSTITUCION EDUCATIVA ANDES DE CUICAL	CUMBAL		X		X
11	AYALA REVELO JENNY EDITH	36757516		X	INSTITUCION EDUCATIVA ANDES DE CUICAL	CUMBAL		X		X
12	CANACUAN ESPAÑA AURA LILIA	59178198		X	INSTITUCION EDUCATIVA ANDES DE CUICAL	CUMBAL		X		X
13	BENAVIDES BENAVIDES LUIS HUMBERTO	87510115	X		INSTITUCION EDUCATIVA ANDES DE CUICAL	CUMBAL		X		X
14	CASTRO ROSETO JOSE ENRIQUE	87510995	X		INSTITUCION EDUCATIVA ANDES DE CUICAL	CUMBAL		X		X
15	TAPIE ALPALA MIGUEL ANGEL	87511793	X		INSTITUCION EDUCATIVA ANDES DE CUICAL	CUMBAL		X		X
16	JATIVA HERNANDEZ JAVIER ENRIQUE	87512092	X		INSTITUCION EDUCATIVA ANDES DE CUICAL	CUMBAL		X		X
17	YELA CASANOVA FREDY RAUL	87710747	X		INSTITUCION EDUCATIVA ANDES DE CUICAL	CUMBAL		X		X
18	MUNOZ CALPA CARLOS ALBERTO	89009787	X		INSTITUCION EDUCATIVA ANDES DE CUICAL	CUMBAL		X		X
19	PASPUEZAN ESCOBAR BERSABET	1088592088		X	INSTITUCION EDUCATIVA ANDES DE CUICAL	CUMBAL		X		X
20	FUELANTALA CUAICAL DIANA CAROLINA	1088594964		X	INSTITUCION EDUCATIVA ANDES DE CUICAL	CUMBAL		X		X

Fuente: Funcionario Subsecretaria de Calidad Educativa Franklin Guerrero Año 2017



**NOMBRE DE LA TEMÁTICA, PROGRAMA O PROYECTO: Seguimiento y acompañamiento a la actualización de los planes de área y aula de las áreas de matemáticas y lenguaje, según (Mallas de aprendizaje del MEN, los DBA y las matrices de referencia).**

NO.	NOMBRES Y APELLIDOS	IDENTIFICACIÓN	GENERO		CENTRO O INSTITUCION EDUCATIVA	MUNICIPIO	ZONA		CARGO	
			M	F			URBANA	RURAL	DIRECTIVO	DOCENTE
1	ERAZO BENAVIDES FRANCISCO JAVIER	12748792	X		INSTITUCION EDUCATIVA ANDES DE CUICAL	CUMBAL		X		X
2	CAIPE QUENAN LUIS IVAN	12989663	X		INSTITUCION EDUCATIVA ANDES DE CUICAL	CUMBAL		X	X	
3	ROSETO ALPALA JOHN MIGUEL	12989983	X		INSTITUCION EDUCATIVA ANDES DE CUICAL	CUMBAL		X		X
4	ESCOBAR CONCHA MARY LUZ	27082202		X	INSTITUCION EDUCATIVA ANDES DE CUICAL	CUMBAL		X		X
5	HERNANDEZ BENAVIDES ZOILA MARIELA	27173583		X	INSTITUCION EDUCATIVA ANDES DE CUICAL	CUMBAL		X		X
6	REVELO RIVERA ZOILA ROVIRA	27173613		X	INSTITUCION EDUCATIVA ANDES DE CUICAL	CUMBAL		X		X
7	LOPEZ CALPA IRMA JULIETA	27174668		X	INSTITUCION EDUCATIVA ANDES DE CUICAL	CUMBAL		X		X
8	CUAICAL TAPIE AURA ROSA	27175203		X	INSTITUCION EDUCATIVA ANDES DE CUICAL	CUMBAL		X		X
9	COLIMBA TAIMAL BLANCA LYDIA	27175721		X	INSTITUCION EDUCATIVA ANDES DE CUICAL	CUMBAL		X		X
10	MORENO ROMAN OLGA INES	36756891		X	INSTITUCION EDUCATIVA ANDES DE CUICAL	CUMBAL		X		X
11	AYALA REVELO JENNY EDITH	36757516		X	INSTITUCION EDUCATIVA ANDES DE CUICAL	CUMBAL		X		X
12	CANACUAN ESPAÑA AURA LILIA	59178198		X	INSTITUCION EDUCATIVA ANDES DE CUICAL	CUMBAL		X		X
13	BENAVIDES BENAVIDES LUIS HUMBERTO	87510115	X		INSTITUCION EDUCATIVA ANDES DE CUICAL	CUMBAL		X		X
14	CASTRO ROSETO JOSE ENRIQUE	87510995	X		INSTITUCION EDUCATIVA ANDES DE CUICAL	CUMBAL		X		X
15	TAPIE ALPALA MIGUEL ANGEL	87511793	X		INSTITUCION EDUCATIVA ANDES DE CUICAL	CUMBAL		X		X
16	JATIVA HERNANDEZ JAVIER ENRIQUE	87512092	X		INSTITUCION EDUCATIVA ANDES DE CUICAL	CUMBAL		X		X
17	YELA CASANOVA FREDY RAUL	87710747	X		INSTITUCION EDUCATIVA ANDES DE CUICAL	CUMBAL		X		X
18	MUNOZ CALPA CARLOS ALBERTO	89009787	X		INSTITUCION EDUCATIVA ANDES DE CUICAL	CUMBAL		X		X
19	PASPUEZAN ESCOBAR BERSABET	1088592088		X	INSTITUCION EDUCATIVA ANDES DE CUICAL	CUMBAL		X		X
20	FUELANTALA CUAICAL DIANA CAROLINA	1088594964		X	INSTITUCION EDUCATIVA ANDES DE CUICAL	CUMBAL		X		X

Fuente: Funcionario Subsecretaria de Calidad Educativa Franklin Guerrero Año 2017



**NOMBRE DE LA TEMÁTICA, PROGRAMA O PROYECTO: Seguimiento y acompañamiento a la actualización de los planes de área y aula de las áreas de matemáticas y lenguaje, según (Mallas de aprendizaje del MEN, los DBA y las matrices de referencia).**

NO.	NOMBRES Y APELLIDOS	IDENTIFICACIÓN	GENERO		CENTRO O INSTITUCION EDUCATIVA	MUNICIPIO	ZONA		CARGO	
			M	F			URBANA	RURAL	DIRECTIVO	DOCENTE
1	RECTOR. MG DIEGO OJEDA DAZA	87025971	X		INSTITUCION EDUCATIVA PABLO VI	TAMINANGO	X		X	
2	EVER DE JESUS PEREZ CASTILLO	87026846	X		INSTITUCION EDUCATIVA PABLO VI	TAMINANGO	X			X
3	JHON HAROLD BLANDON FERNANDEZ	98388127	X		INSTITUCION EDUCATIVA PABLO VI	TAMINANGO	X			X
4	GELMIS MELENDEZ MADROÑERO	87029359		X	INSTITUCION EDUCATIVA PABLO VI	TAMINANGO	X			X
5	ISABEL CRISTINA ORTEGA BOTINA	37083555		X	INSTITUCION EDUCATIVA PABLO VI	TAMINANGO	X			X
6	LUIS ALFONSO RIASCOS MARTINEZ	87028359	X		INSTITUCION EDUCATIVA PABLO VI	TAMINANGO	X			X
7	SANDRA PATRICIA MEJIA VALLEJOS	27381862		X	INSTITUCION EDUCATIVA PABLO VI	TAMINANGO	X			X
8	JUDITH LUCIA TOBAR TORO	36953052		X	INSTITUCION EDUCATIVA PABLO VI	TAMINANGO	X			X
9	YENNI LORENA LOPEZ MONTAÑO	1089844588		X	INSTITUCION EDUCATIVA PABLO VI	TAMINANGO	X			X
10	YENNY PATRICIA PEREZ TAGUADA	38640277		X	INSTITUCION EDUCATIVA PABLO VI	TAMINANGO	X			X
11	YINA MARBEY CASTILLO MUÑOZ	27481095		X	INSTITUCION EDUCATIVA PABLO VI	TAMINANGO	X			X
12	MARIA OLEGA MENESE ARGOTY	27486548		X	INSTITUCION EDUCATIVA PABLO VI	TAMINANGO	X			X
13	MARIA ELENA ERASO ZAMBRANO	27479406		X	INSTITUCION EDUCATIVA PABLO VI	TAMINANGO	X			X
14	MIRTHA EUGENIA ZAMBRANO BENITEZ	27480378		X	INSTITUCION EDUCATIVA PABLO VI	TAMINANGO	X			X
15	ENITH ZENAIDA MUÑOZ CASTILLO	27480078		X	INSTITUCION EDUCATIVA PABLO VI	TAMINANGO	X			X
16	MARISILDA RODRÍGUEZ ORTEGA	27480755		X	INSTITUCION EDUCATIVA PABLO VI	TAMINANGO	X			X
17	JORGE ELIECER RENDON HINESTROZA	87028892	X		INSTITUCION EDUCATIVA PABLO VI	TAMINANGO	X			X
18	EUCLIDES DIAZ ARCOS	5230971	X		INSTITUCION EDUCATIVA PABLO VI	TAMINANGO	X			X
19	FRAY LEONARDO GUERRERO BENAIDES	87029032	X		INSTITUCION EDUCATIVA PABLO VI	TAMINANGO	X			X
20	JAIME ALEXANDER CERONS SAPUYES	12980166	X		INSTITUCION EDUCATIVA PABLO VI	TAMINANGO	X			X
21	EDUARDO HELIODORO TACAN PINCHAO	30014420	X		INSTITUCION EDUCATIVA PABLO VI	TAMINANGO	X			X
22	JESUS HUMBERTO ORTEGA NARVAEZ	87026577	X		INSTITUCION EDUCATIVA PABLO VI	TAMINANGO	X			X
23	DAMIR HERLEY CARLOSAMA RAMOS	15812478	X		INSTITUCION EDUCATIVA PABLO VI	TAMINANGO	X			X

Fuente: Funcionario Subsecretaria de Calidad Educativa Franklin Guerrero Año 2017



**NOMBRE DE LA TEMÁTICA, PROGRAMA O PROYECTO: Seguimiento y acompañamiento a la actualización de los planes de área y aula de las áreas de matemáticas y lenguaje, según (Mallas de aprendizaje del MEN, los DBA y las matrices de referencia).**

NO.	NOMBRES Y APELLIDOS	IDENTIFICACIÓN	GENERO		CENTRO O INSTITUCION EDUCATIVA	MUNICIPIO	ZONA		CARGO	
			M	F			URBANA	RURAL	DIRECTIVO	DOCENTE
1	HELI RAFAEL DAZA MATACEA	87,026,888	X		INSTITUCION EDUCATIVA EL PARAMO	TAMINANGO		X	X	
2	WILLIAM ALFONSO OJEDA MUÑOZ	87,026,434	X		INSTITUCION EDUCATIVA EL PARAMO	TAMINANGO		X		X
3	MARIA JESUS GOMEZ GAVIRIA	27,480,779		X	INSTITUCION EDUCATIVA EL PARAMO	TAMINANGO		X		X
4	CONSUELO DEL CARMEN JURADO RIVAS	27,479,985		X	INSTITUCION EDUCATIVA EL PARAMO	TAMINANGO		X		X
5	NOHORA ALICIA VASQUEZ MUÑOZ	27,480,239		X	INSTITUCION EDUCATIVA EL PARAMO	TAMINANGO		X		X
6	MIGUEL ANGEL MUÑOZ MARTINEZ	87,026,453	X		INSTITUCION EDUCATIVA EL PARAMO	TAMINANGO		X		X
7	PEDRO FELIPE PAVON MUÑOZ	87,249,309	X		INSTITUCION EDUCATIVA EL PARAMO	TAMINANGO		X		X
8	GAVIS DEL SOCORRO LA TORRE BENAVIDES	27,480,784		X	INSTITUCION EDUCATIVA EL PARAMO	TAMINANGO		X		X
9	PATRICIA VALDEZ PAZ	27,481,452		X	INSTITUCION EDUCATIVA EL PARAMO	TAMINANGO		X		X
10	NOHORA ELISA MUÑOZ HIDROBO	34,563,046		X	INSTITUCION EDUCATIVA EL PARAMO	TAMINANGO		X		X
11	DIEGO JESUS SANTACRUZ LOPEZ	87,026,443	X		INSTITUCION EDUCATIVA EL PARAMO	TAMINANGO		X		X
12	MARIA EUGENIA VASQUEZ ARTEAGA	27,480,598		X	INSTITUCION EDUCATIVA EL PARAMO	TAMINANGO		X		X
13	JESUS ALBEYRO OJEDA MUÑOZ	87,027,286	X		INSTITUCION EDUCATIVA EL PARAMO	TAMINANGO		X		X
14	LUIS OLMEDO CALVACHE VALDEZ	87,025,934	X		INSTITUCION EDUCATIVA EL PARAMO	TAMINANGO		X		X
15	GUIDO ERNEY NARVAEZ NARVAEZ	87,026,435	X		INSTITUCION EDUCATIVA EL PARAMO	TAMINANGO		X		X
16	FANNY ISABEL MEZA VARGAS	30,727,486		X	INSTITUCION EDUCATIVA EL PARAMO	TAMINANGO		X		X
17	LIDIA EMPERATRIZ ZAMBRANO OJEDA	27,480,211		X	INSTITUCION EDUCATIVA EL PARAMO	TAMINANGO		X		X
18	SANDRA MIREYA RIVAS TORRES	59,818,030		X	INSTITUCION EDUCATIVA EL PARAMO	TAMINANGO		X		X
19	MARCO AURELIO LA TORRE BENAVIDES	87,027,083	X		INSTITUCION EDUCATIVA EL PARAMO	TAMINANGO		X		X
20	ROBERTH GILMER FERNANDEZ	87,027,021	X		INSTITUCION EDUCATIVA EL PARAMO	TAMINANGO		X		X

Fuente: Funcionario Subsecretaria de Calidad Educativa Franklin Guerrero Año 2017



**NOMBRE DE LA TEMÁTICA, PROGRAMA O PROYECTO: Seguimiento y acompañamiento a la actualización de los planes de área y aula de las áreas de matemáticas y lenguaje, según (Mallas de aprendizaje del MEN, los DBA y las matrices de referencia).**

NO.	NOMBRES Y APELLIDOS	IDENTIFICACIÓN	GENERO		CENTRO O INSTITUCION EDUCATIVA	MUNICIPIO	ZONA		CARGO	
			M	F			URBANA	RURAL	DIRECTIVO	DOCENTE
1	FRANCO JESUS CAMACHO SOLARTE	5257666	X		INSTITUCION EDUCATIVA SAN ALEJANDRO	GUAITARILLA		X	X	
2	CHALAPUD MELO TERESA DE JESUS	27219158		X	INSTITUCION EDUCATIVA SAN ALEJANDRO	GUAITARILLA		X		X
3	MORA ANDRADE MARY LUCIA	27219719		X	INSTITUCION EDUCATIVA SAN ALEJANDRO	GUAITARILLA		X		X
4	MONCAYO CERON ALVARO ROLANDO	12975968	X		INSTITUCION EDUCATIVA SAN ALEJANDRO	GUAITARILLA		X		X
5	TIMANA SANCHEZ DAMARIS OFIR	27082814		X	INSTITUCION EDUCATIVA SAN ALEJANDRO	GUAITARILLA		X		X
6	MORA FIGUEROA LUIS ALFONSO	5309766	X		INSTITUCION EDUCATIVA SAN ALEJANDRO	GUAITARILLA		X		X
7	QUIROZ CHAMORRO VICTOR ALONSO	12978703	X		INSTITUCION EDUCATIVA SAN ALEJANDRO	GUAITARILLA		X		X
8	ROSETO FAINI SAUL DANILO	12988299	X		INSTITUCION EDUCATIVA SAN ALEJANDRO	GUAITARILLA		X		X
9	RODRIGUEZ MARI ESPERANZA	27180293		X	INSTITUCION EDUCATIVA SAN ALEJANDRO	GUAITARILLA		X		X
10	ANACONA ORDOÑEZ PATRICIA	27279847		X	INSTITUCION EDUCATIVA SAN ALEJANDRO	GUAITARILLA		X		X
11	ERASO PORTILLA LUZ ISMERIA	27531804		X	INSTITUCION EDUCATIVA SAN ALEJANDRO	GUAITARILLA		X		X
12	PADILLA MORENO LUZ MARIA	30720450		X	INSTITUCION EDUCATIVA SAN ALEJANDRO	GUAITARILLA		X		X
13	SOLARTE BENAVIDES ELMER LEONEL	87531726	X		INSTITUCION EDUCATIVA SAN ALEJANDRO	GUAITARILLA		X		X
14	LEGARDA MELO JOSE JESUS	12962421	X		INSTITUCION EDUCATIVA SAN ALEJANDRO	GUAITARILLA		X		X
15	MORÁN BRAVO GERARDO ANTONIO	12991321	X		INSTITUCION EDUCATIVA SAN ALEJANDRO	GUAITARILLA		X		X

Fuente: Funcionario Subsecretaria de Calidad Educativa Franklin Guerrero Año 2017



**NOMBRE DE LA TEMÁTICA, PROGRAMA O PROYECTO: Seguimiento y acompañamiento a la actualización de los planes de área y aula de las áreas de matemáticas y lenguaje, según (Mallas de aprendizaje del MEN, los DBA y las matrices de referencia).**

NO	NOMBRES Y APELLIDOS	IDENTIFICACIÓN	GENERO		CENTRO O INSTITUCION EDUCATIVA	MUNICIPIO	ZONA		CARGO	
			M	F			URBANA	RURAL	DIRECTIVO	DOCENTE
1	CRUZ MAGALY JURADO MORALES	27232284		X	INSTITUCION EDUCATIVA SAN FRANCISCO DE ASIS	ILES		X		X
2	FERNANDO CHAVES ENRIQUEZ	98380396	X		INSTITUCION EDUCATIVA SAN FRANCISCO DE ASIS	ILES		X		X
3	HECTOR AURELIO BRAVO VILLOTA	12959563	X		INSTITUCION EDUCATIVA SAN FRANCISCO DE ASIS	ILES		X		X
4	MARTIN MAURICIO CASTRO PADILLA	98384746	X		INSTITUCION EDUCATIVA SAN FRANCISCO DE ASIS	ILES		X		X
5	MILTON GIOVANNI MORILLO VIVAS	79453753	X		INSTITUCION EDUCATIVA SAN FRANCISCO DE ASIS	ILES		X		X
6	PEDRO ANTONIO CHILAMA ERAZO	98370215	X		INSTITUCION EDUCATIVA SAN FRANCISCO DE ASIS	ILES		X		X
7	SANDRA ELISABETH CHAVEZ MUÑOZ	27160570		X	INSTITUCION EDUCATIVA SAN FRANCISCO DE ASIS	ILES		X		X
8	VICTOR HUGO UNIGARRO RIVAS	12989538	X		INSTITUCION EDUCATIVA SAN FRANCISCO DE ASIS	ILES		X		X
9	AIDA MERCEDES BENAVIDES ERASO	30737676		X	INSTITUCION EDUCATIVA SAN FRANCISCO DE ASIS	ILES		X		X
10	BLANCA NELLY PANTOJA ESCOBAR	59818196		X	INSTITUCION EDUCATIVA SAN FRANCISCO DE ASIS	ILES		X		X
11	MERY ALEXANDRA ACOSTA MIÑO	27232144		X	INSTITUCION EDUCATIVA SAN FRANCISCO DE ASIS	ILES		X		X

Fuente: Funcionario Subsecretaria de Calidad Educativa Franklin Guerrero Año 2017



**NOMBRE DE LA TEMÁTICA, PROGRAMA O PROYECTO: Seguimiento y acompañamiento a la actualización de los planes de área y aula de las áreas de matemáticas y lenguaje, según (Mallas de aprendizaje del MEN, los DBA y las matrices de referencia).**

NO	NOMBRES Y APELLIDOS	IDENTIFICACIÓN	GENERO		CENTRO O INSTITUCION EDUCATIVA	MUNICIPIO	ZONA		CARGO	
			M	F			URBANA	RURAL	DIRECTIVO	DOCENTE
1	JESUS GALO GUERRERO BOLAÑOS	87710920	X		INSTITUCION EDUCATIVA SEBASTIAN GARCIA CARLOSAMA	CUASPUD		X	X	
2	ADRIAN TULIO MUESES PALACIOS	98353023	X		INSTITUCION EDUCATIVA SEBASTIAN GARCIA CARLOSAMA	CUASPUD		X		X
3	JACINTA MARIA DEL PILAR AUX CHINGAL	27227163		X	INSTITUCION EDUCATIVA SEBASTIAN GARCIA CARLOSAMA	CUASPUD		X		X
4	FLOR DEL CARMEN CUASTUMAL NARVAEZ	37000419		X	INSTITUCION EDUCATIVA SEBASTIAN GARCIA CARLOSAMA	CUASPUD		X		X
5	JORGE URIEL CAICEDO CUATIN	87285082	X		INSTITUCION EDUCATIVA SEBASTIAN GARCIA CARLOSAMA	CUASPUD		X		X
6	JOSE JAIME REVELO IMBACUAN	98352641	X		INSTITUCION EDUCATIVA SEBASTIAN GARCIA CARLOSAMA	CUASPUD		X		X
8	ANIBAL GIRALDO TARAPUEZ BOLAÑOS	12991926	X		INSTITUCION EDUCATIVA SEBASTIAN GARCIA CARLOSAMA	CUASPUD		X		X
9	ALBA BEATRIZ IBARRA TAPIA	36995036		X	INSTITUCION EDUCATIVA SEBASTIAN GARCIA CARLOSAMA	CUASPUD		X		X
10	JULIA ELENA YELA REVELO	36998065		X	INSTITUCION EDUCATIVA SEBASTIAN GARCIA CARLOSAMA	CUASPUD		X		X
11	SILVIA DEL CONSUELO FUELAGAN IMBACUAN	59818280		X	INSTITUCION EDUCATIVA SEBASTIAN GARCIA CARLOSAMA	CUASPUD		X		X
12	ORLANDO APOLINAR MENESES REVELO	87710976	X		INSTITUCION EDUCATIVA SEBASTIAN GARCIA CARLOSAMA	CUASPUD		X		X
13	GLORIA PATRICIA CUASPA REVELO	27212292		X	INSTITUCION EDUCATIVA SEBASTIAN GARCIA CARLOSAMA	CUASPUD		X		X
14	RUTH DEL CARMEN YANDUN MUESES	37006868		X	INSTITUCION EDUCATIVA SEBASTIAN GARCIA CARLOSAMA	CUASPUD		X		X
15	MIGDALIA DEL ROCIO CHINGAL YAZAN	37010720		X	INSTITUCION EDUCATIVA SEBASTIAN GARCIA CARLOSAMA	CUASPUD		X		X
16	MONICA PATRICIA NARVAEZ AYALA	37014582		X	INSTITUCION EDUCATIVA SEBASTIAN GARCIA CARLOSAMA	CUASPUD		X		X
17	LUIS ALBERTO ORTEGA	87711171	X		INSTITUCION EDUCATIVA SEBASTIAN GARCIA CARLOSAMA	CUASPUD		X		X
18	HILDA COLOMBIA ACOSTA ACOSTA	36994679		X	INSTITUCION EDUCATIVA SEBASTIAN GARCIA CARLOSAMA	CUASPUD		X		X
19	OLGA DEL ROSARIO CUMBAL PIARPUEZAN	37002295		X	INSTITUCION EDUCATIVA SEBASTIAN GARCIA CARLOSAMA	CUASPUD		X		X
20	FRANCISCO ANIBAL PEREZ BENAVIDES	98352322	X		INSTITUCION EDUCATIVA SEBASTIAN GARCIA CARLOSAMA	CUASPUD		X		X

Fuente: Funcionario Subsecretaria de Calidad Educativa Franklin Guerrero Año 2017





**NOMBRE DE LA TEMÁTICA, PROGRAMA O PROYECTO: Seguimiento y acompañamiento a la actualización de los planes de área y aula de las áreas de matemáticas y lenguaje, según (Mallas de aprendizaje del MEN, los DBA y las matrices de referencia).**

NO.	NOMBRES Y APELLIDOS	IDENTIFICACIÓN	GENERO		CENTRO O INSTITUCION EDUCATIVA	MUNICIPIO	ZONA		CARGO	
			M	F			URBANA	RURAL	DIRECTIVO	DOCENTE
1	MARTINEZ ESTRELLA JOSE RAFAEL	12968622	X		INSTITUCION EDUCATIVA TECNICA AGROPECUARIA SAN GERARDO	SAN LORENZO		X	X	
2	MORENO JURADO INOCENCIO JAVIER	15814836	X		INSTITUCION EDUCATIVA TECNICA AGROPECUARIA SAN GERARDO	SAN LORENZO		X		X
3	RUIZ PRADO GLORIA PATRICIA	27479907		X	INSTITUCION EDUCATIVA TECNICA AGROPECUARIA SAN GERARDO	SAN LORENZO		X		X
4	QUIROZ ROSERO JOHANNY KATHERINE	36953959		X	INSTITUCION EDUCATIVA TECNICA AGROPECUARIA SAN GERARDO	SAN LORENZO		X		X
5	PANTOJA MUÑOZ GILDARDO RAFAEL	87025212	X		INSTITUCION EDUCATIVA TECNICA AGROPECUARIA SAN GERARDO	SAN LORENZO		X		X
6	RODRIGUEZ MENESES FREDY YOVANNY	87027327	X		INSTITUCION EDUCATIVA TECNICA AGROPECUARIA SAN GERARDO	SAN LORENZO		X		X
7	ALVAREZ BRAVO YONNY ERNEY	87027948	X		INSTITUCION EDUCATIVA TECNICA AGROPECUARIA SAN GERARDO	SAN LORENZO		X		X
8	VILLOTA RUIZ MARIAN GISSETT	107054294		X	INSTITUCION EDUCATIVA TECNICA AGROPECUARIA SAN GERARDO	SAN LORENZO		X		X
9	MUÑOZ FERNANDEZ YINA MARCELA	59861034		X	INSTITUCION EDUCATIVA TECNICA AGROPECUARIA SAN GERARDO	SAN LORENZO		X		X
10	DAILTON EXENOVER DELGADO RIVAS	15813375	X		INSTITUCION EDUCATIVA TECNICA AGROPECUARIA SAN GERARDO	SAN LORENZO		X		X
11	YEIMI ANDREA MUÑOZ IDROBO	27087769		X	INSTITUCION EDUCATIVA TECNICA AGROPECUARIA SAN GERARDO	SAN LORENZO		X		X
12	PAULA ANDREA URBANO GOMEZ	59589723		X	INSTITUCION EDUCATIVA TECNICA AGROPECUARIA SAN GERARDO	SAN LORENZO		X		X
13	ALEXANDER ALBERTO CASTRO DIAZ	1085274535	X		INSTITUCION EDUCATIVA TECNICA AGROPECUARIA SAN GERARDO	SAN LORENZO		X		X

Fuente: Funcionario Subsecretaria de Calidad Educativa Franklin Guerrero Año 2017