

## 01 ¿Qué es?

**PruebaT** es una plataforma en donde estudiantes, docentes y personas involucradas en la educación pueden consultar materiales, completar juegos y obtener recompensas dentro de un ambiente educativo virtual enfocado en desarrollar habilidades. Para conocer más, consulte este [video<sup>a</sup>](#).

## 02 ¿Qué contiene PruebaT?

- ✔ Cuestionario inicial para identificar habilidades
- ✔ Cursos para docentes y estudiantes
- ✔ Panel para asignar tareas
- ✔ Notas con información de interés
- ✔ Ambiente gamificado para aprender y enseñar
- ✔ Juegos basados en los ítems liberados de PISA
- ✔ Recompensas y constancias

Para saber más, haga clic en este [video<sup>b</sup>](#).

## 03 ¿Cómo crear un registro?

- ✔ Necesitará un *correo electrónico* y una *contraseña*.
- ✔ Elija un avatar.
- ✔ Seleccione un rol.
- ✔ Complete sus datos.

Si requiere ayuda, consulte este [tutorial<sup>c</sup>](#).  
 Invite a padres o tutores a supervisar el uso de correo electrónico de sus estudiantes.

## 04 ¿Cómo encontrar un colegio?

- Introduzca el DANE del colegio. En caso de que aparezcan varios centros similares, use la búsqueda avanzada.

Pedro Luis Villa
<b>INST EDUC PEDRO LUIS VILLA</b> Departamento: Antioquia, Municipio: Medellín, : , Sector: Oficial, Código: 105001002046
<b>INST EDUC PEDRO LUIS VILLA</b> Departamento: Antioquia, Municipio: Medellín, : , Sector: Oficial, Código: 105001002488
<b>INST EDUC PEDRO LUIS VILLA</b> Departamento: Antioquia, Municipio: Medellín, : , Sector: Oficial, Código: 105001006122

Búsqueda avanzada 🔍

Anterior

- Coloque el nombre, departamento, municipio, sector y código DANE de la escuela.

**Busca colegio o escuela**

Pedro Luis Villa

Antioquia ▼

Medellín ▼

Provincia ▼

105001002046

Sector  
 Oficial  No Oficial

**Buscar**

Buscar colegio o escuela

Búsqueda avanzada 🔍

Centro colegio o escuela

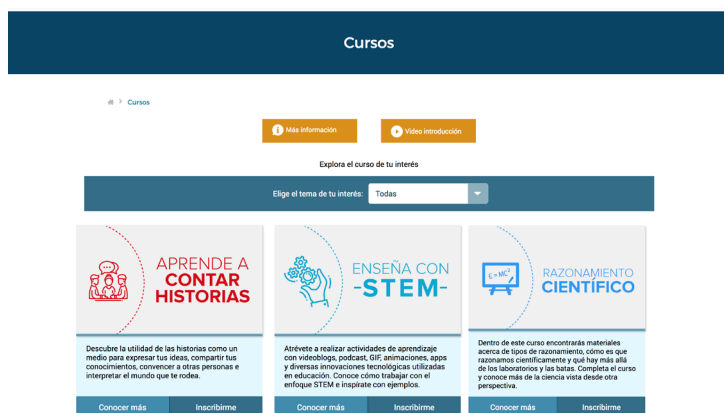
Borrar

Anterior

- Verifique que el nombre es correcto y complete su registro.

## 05 ¿Cómo acceder a los cursos?

En la sección 'Cursos', hay materiales relacionados con innovación educativa; revíselos y apruebe las evaluaciones.



Algunos cursos otorgan constancias, mismas que se pueden descargar desde la sección 'Avances'.



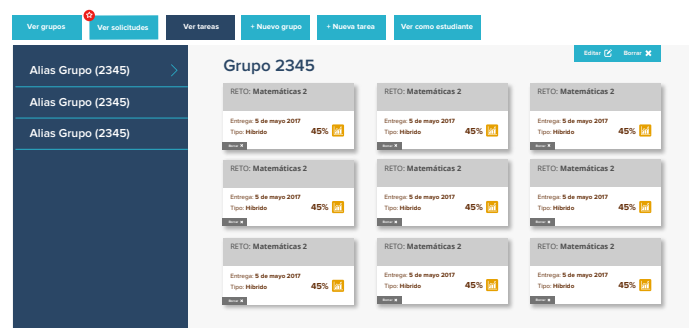
Conozca más de la plataforma en este [video](#)<sup>d</sup>.

### Videos:

- ¿Qué es? <https://youtu.be/bHddM5aLVVY>
- ¿Qué contiene PruebaT? <https://youtu.be/vypBp5Xns2U>
- ¿Cómo registrarse? <https://youtu.be/po4n-15NW8M>
- ¿Cómo acceder a los cursos? <https://youtu.be/vypBp5Xns2U>

## 06 ¿Cómo involucrar a los estudiantes?

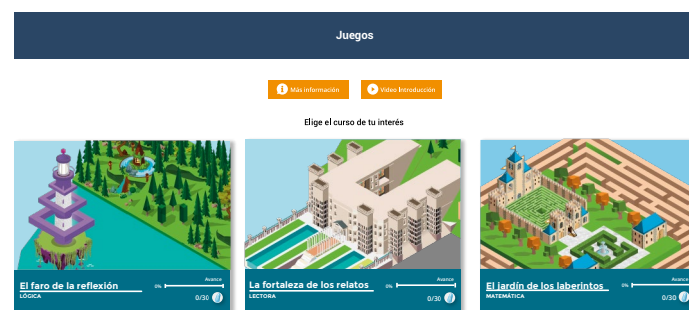
Desde la sección 'Tareas', puede crear grupos para estudiantes y asignarles cursos, juegos y artículos.



Ellos obtendrán recompensas especiales y usted podrá consultar los avances.



Ingrese a la sección 'Juegos' para trabajar junto con sus estudiantes.



### ¿Podemos ayudarle?

Contáctenos en:  
[contacto@pruebat.org](mailto:contacto@pruebat.org)

### ¡Ingrese a pruebat.org y regístrese!

En su computador, puede hacerlo desde Chrome 29+, Safari 9+, Firefox 28+, Opera 17+, I.E. 10+

En móviles, desde Android 4.0+, iOS 5.0+ y navegadores móviles Chrome 18+, Firefox 6+, Safari 5.0+, Android browser 2.2+